



Einwohnergemeinde  
Unterseen

Bild: Live Fernsehendung "Donnschtig-Jass" zu Gast in Unterseen



*Jahresrechnung*  
**2010**

# Das Wichtigste in Kürze

---

- Die Jahresrechnung 2010 der Einwohnergemeinde Unterseen schliesst nach Vornahme der harmonisierten und den budgetierten übrigen Abschreibungen mit **einem Ertragsüberschuss von Fr. 2'446'016.23** (Budget Fr. 17'792.00) ab. Dieser soll für weitere übrige Abschreibungen (Fr. 1'828'224.23) und zur Bildung von Eigenkapital (Fr. 617'792.00) verwendet werden.
- Das Eigenkapital per 31. Dezember 2010 erhöht sich auf neu **Fr. 4'192'479.96** (Vorjahr Fr. 3'574'687.96) oder umgerechnet auf 7 Steuerzehntel.
- In den Vorjahren beeinflussten zusätzliche Abschreibungen auf den Liegenschaften des Finanzvermögens die Finanzkennzahlen negativ. Ohne diese Abschreibungen hätten sich bereits in den Vorjahren bei den Kennzahlen deutlich bessere Werte ergeben.
- Erstmals wird in der Jahresrechnung 2010 ein negativer **Zinsbelastungsanteil von -0.90 %** ausgewiesen. Die Zinsbelastung hätte bereits im Vorjahr **ohne die zusätzlichen Abschreibungen** bei den Liegenschaften des Finanzvermögens nur noch 1.08 % betragen.
- Das gute Rechnungsergebnis führt dazu, dass der **Selbstfinanzierungsanteil mit 21.26 %** (Vorjahr 14.12 %) erstmals als **sehr gut** bezeichnet werden kann.

	Seite
<b>Vorbericht</b>	
1. Rechnungsführung	3
2. Grundlagerechnung	3
3. Voranschlag, Steueranlage und Gebühren	3
4. Die wichtigsten Geschäftsfälle	4
5. Rechnungsabschluss	4
6. Laufende Rechnung - Vergleich zum Voranschlag nach Arten	4 - 6
7. Laufende Rechnung - Vergleich zum Voranschlag nach Funktionen	6 - 13
8. Investitionsrechnung	13
9. Bestandesrechnung	13 - 14
10. Nachkredite	14
11. Finanzkennziffern	15 - 20
12. Finanzplanung	21 - 22
13. Stellenetats	22
14. Anträge	22 - 23
<b>Übersicht Jahresrechnung</b>	<b>24</b>
<b>Finanzierungsausweis</b>	<b>25</b>
<b>Zusammenzug der Bestandesrechnung</b>	<b>26</b>
<b>Zusammenzug der Laufenden Rechnung</b>	<b>27</b>
<b>Artengliederung der Laufenden Rechnung</b>	<b>28 - 30</b>
<b>Zusammenzug der Investitionsrechnung</b>	<b>31</b>
<b>Artengliederung der Investitionsrechnung</b>	<b>32 - 33</b>
<b>Abschreibungstabelle</b>	<b>34</b>
<b>Verpflichtungskreditkontrolle</b>	<b>35 - 41</b>
<b>Tabelle der Nachkredite und Kreditüberschreitungen</b>	<b>42 - 44</b>

**Laufende Rechnung**

Titelblatt			45
0 Allgemeine Verwaltung	46	-	47
1 Öffentliche Sicherheit	48	-	50
2 Bildung	51	-	53
3 Kultur und Freizeit	54	-	55
4 Gesundheit			56
5 Soziale Wohlfahrt	57	-	58
6 Verkehr	59	-	60
7 Umwelt und Raumordnung	51	-	63
8 Volkswirtschaft	64	-	65
9 Finanzen und Steuern	66	-	68

**Investitionsrechnung**

Titelblatt			69
Detail	70	-	79

**Bestandesrechnung**

Titelblatt			80
Aktiven	81	-	82
Passiven	83	-	84

**Anhang**

Anhang A	Eventualverpflichtungen, Leasingverbindlichkeiten und Brandversicherungswerte	85	-	86
Anhang B	Berechnung Wiederbeschaffungswert und Einlage in Spezialfinanzierung Abwasseranlage			87
Anhang C	Verzeichnis Liegenschaften des Finanzvermögens	88	-	92
Anhang D	Verzeichnis Verwaltungsvermögen	93	-	100

## 1. RECHNUNGSFÜHRUNG

Am 18. Oktober 2000 wählte der Gemeinderat Roger Salzmann, mit Stellenantritt 1. Februar 2001, zum Finanzverwalter.

Die Jahresrechnung 2010 ist gemäss den gesetzlichen Vorschriften nach dem Rechnungsmodell HRM erstellt worden.

Als EDV-Hilfsmittel wurde die EDV-Gemeindelösung der Firma DIALOG, Baldegg eingesetzt. Seit 1. März 2004 sind die nötigen Programme und Daten im Rechenzentrum Interlaken installiert.

## 2. GRUNDLAGERECHNUNG

Als Grundlage der vorliegenden Rechnung dient die Jahresrechnung 2009. Diese wurde wie folgt genehmigt:

- von der Finanzkommission am 24. März 2010
- vom Gemeinderat am 29. März 2010
- von der Gemeindeversammlung am 31. Mai 2010

Die amtliche Passation durch das Regierungsstatthalteramt wurde ab Jahresrechnung 2009 aufgehoben. Neu muss ein Bestätigungsbericht dem kantonalen Amt für Gemeinden und Raumordnung eingereicht werden.

## 3. VORANSCHLAG, STEUERANLAGE UND GEBÜHREN

An der Gemeindeversammlung vom 30. November 2009 wurde der Voranschlag 2010 mit einem Ertragsüberschuss von Fr. 17'792.00 genehmigt. Der Voranschlag basierte auf folgenden Steueranlagen und Gebühren:

a) durch die Gemeindeversammlung zu beschliessende Grundlagen:

### Gemeindesteuern

- ◆ Einkommen und Vermögen 1.78 Einheiten (unverändert)
- ◆ Liegenschaftssteuern 1.5 Promille (unverändert)

### Aufwandsteuern

- ◆ Hundetaxe Fr. 100.00 (unverändert)

b) durch den Gemeinderat festzusetzende Gebühren:

### Abwassergebühren (gemäss Abwasserentsorgungsreglement, gültig ab 1. Oktober 1996)

- ◆ Grundgebühr Fr. 100.00 pro Wohnung/Betrieb (unverändert)
- ◆ Verbrauchsgebühr Fr. 1.20 pro m<sup>3</sup> Wasserverbrauch (unverändert)
- ◆ Strassenabwasser Fr. 0.50 pro m<sup>2</sup> entwässerte Fläche (unverändert)

### Abfallentsorgung (gemäss Abfallreglement vom 16. März 1992)

- ◆ Grundgebühren 200 % des Grundgebührentarifs (unverändert)

### Spezialfinanzierung Werterhalt für die Liegenschaften des Finanzvermögens

- ◆ jährliche Einlagen 0.5 % des aktuellen Gebäudeversicherungswertes

#### 4. DIE WICHTIGSTEN GESCHÄFTSFÄLLE

Folgende Ereignisse haben das Ergebnis der Jahresrechnung 2010 massgeblich beeinflusst:

- tiefere Kosten bei Lastenverteilungen: Beiträge an die Ergänzungsleistungen
- keine Kosten Anteil Lastenausgleich Familienzulage - Verzicht auf Rechnungsstellung durch Kanton, da Anteile viel tiefer ausgefallen wären als im Budget vorgesehen
- tieferer Kostenanteil an Gemeindeverband Sozialdienst Amt Interlaken
- höhere Steuereinnahmen aus Korrekturen Vorjahre
- höhere Steuereinnahmen Steuerteilungen juristische Personen
- weitere Amortisationen von mittel- und langfristigen Schulden, was zu einer Entlastung beim Zinsaufwand führte
- tiefere Abschreibungen und Zinsen durch unter dem Budget liegende Nettoinvestitionen
- zusätzliche Abschreibungen auf dem Verwaltungsvermögen

#### 5. RECHNUNGSABSCHLUSS

##### 5.1 Rechnungsergebnis 2010

	Rechnung	Voranschlag
Gesamtertrag	Fr. 22'749'695.53	Fr. 21'039'479.00
./. Gesamtaufwand (ohne harmonisierte, übrige Abschreibungen sowie Abschreibungen Liegenschaften Finanzvermögen)	- " 18'507'162.40	- " 18'747'687.00
Ertragsüberschuss vor Abschreibungen (Cash Flow)	Fr. 4'242'533.13	Fr. 2'291'792.00
./. harmonisierte Abschreibungen Verwaltungsvermögen	- " 1'538'507.55	- " 1'848'591.00
./. übrige Abschreibungen Verwaltungsvermögen	- " 158'009.35	- " 325'409.00
./. übrige budgetierte Abschreibungen Liegenschaften Finanzvermögen	- " 100'000.00	- " 100'000.00
Ergebnis vor weiteren Abschreibungen	Fr. 2'446'016.23	Fr. 17'792.00
./. übrige Abschreibungen (Nachkredit)	- " 1'828'224.23	- " 0.00
<i>Ergebnis</i>	<i>Fr. 617'792.00</i>	<i>Fr. 17'792.00</i>
	=====	=====

Die Jahresrechnung 2010 schliesst insgesamt um **Fr. 2'428'224.23** besser ab, als im Voranschlag vorgesehen. Das Ergebnis nach Vornahme der noch zu genehmigenden übrigen Abschreibungen soll dem Eigenkapital gutgeschrieben werden. Dieses beträgt per 31. Dezember 2010 neu Fr. 4'192'479.96 was rund 7 Steuerzehnteln entspricht.

#### 6. LAUFENDE RECHNUNG

##### 6.1 Vergleich zum Voranschlag nach Arten

Gemäss der kantonalen Musterrechnung muss zwingend ein Vergleich zum Voranschlag nach Arten in der Jahresrechnung aufgeführt werden.

##### *Aufwand*

##### **30 - Personalaufwand**

Der Personalaufwand liegt Fr. 157'400.00 unter dem Voranschlag. Die Rückstellung der Ferien- und Überzeitguthaben wurde aufgrund der Weisungen des Kantons an den aktuellen Stand angepasst. Weiter erfolgte bei der Tagesschule eine Umlagerung der Kosten, da der pädagogische Teil des Personals beim Kanton angestellt ist, und die Gemeinde die Kosten in Form von Rückerstattungen an den Kanton leisten muss.

**31 - Sachaufwand**

Der Sachaufwand liegt rund Fr. 442'600.00 unter dem Voranschlag. Hauptposten, die zum Minderaufwand führten, sind weniger Aufwand für Wasser, Energie und Heizmaterial, wesentliche tiefere Kosten für Dienstleistungen Dritter für den übrigen Unterhalt sowie weniger Auslagen für Dienstleistungen und Honorare.

**32 - Passivzinsen**

Dank weiteren Amortisationen auf den mittel- und langfristigen Schulden und der guten Liquidität im Jahr 2010 reduzierten sich die Zinsen.

**33 - Abschreibungen**

Mit dem besseren Rechnungsergebnis sollen zusätzliche übrige Abschreibungen auf dem Verwaltungsvermögen von insgesamt Fr. 1'828'224.23 verbucht werden.

**35 - Entschädigungen an Gemeinwesen**

Die Entschädigungen an den Kanton fielen hauptsächlich durch den Beitrag an die Lastenverteilung Fürsorge um rund Fr. 201'300.00 tiefer aus als budgetiert.

**36 - Eigene Beiträge**

Die Beiträge entsprachen den budgetierten Werten.

**38 - Einlagen in Spezialfinanzierungen**

Die Spezialfinanzierungen schlossen wiederum besser ab als budgetiert. Entsprechend erhöhten sich die Einlagen in die Spezialfinanzierungen.

**39 - Interne Verrechnungen**

Die internen Verrechnungen liegen unter den budgetierten Werten. Intern verrechnete Zinsen wurden mit den aktuell gültigen Zinssätzen vorgenommen. Diese liegen unter den budgetierten Werten.

*Ertrag***40 - Steuern**

Bei den Einkommens- und Vermögenssteuern ist gegenüber dem Vorjahr und dem Voranschlag ein Zuwachs von Fr. 930'000.00 zu verzeichnen. Die Besserstellung gegenüber dem Voranschlag ist auf höhere Steuer im Jahr 2010 wie auf hohe Korrekturen bei den definitiven Veranlagungen aus den Vorjahren zurückzuführen. Bei den Juristischen Personen gab es aufgrund einer Korrektur bei den Steuerteilungen einmalige Mehreinnahmen für die Gemeinde von rund Fr. 320'000.00.

Der Mehrertrag im Bereich Steuern beträgt rund Fr. 1'366'000.00.

**41 - Regalien und Konzessionen**

Diese entsprechen den normalen Werten und liegen innerhalb des Budgets.

**42 - Vermögenserträge**

Dank der guten Liquidität mussten während dem Jahr die Kontokorrentlimiten nur für kurze Zeit zu einem Teil beansprucht werden. Aufgrund der aktuellen Zinssätze wurden die liquiden Mittel auf dem Postcheck- oder den Bankkonten gelassen. Anlagen in kurzfristige Festgelder erfolgten keine. Weiter wurden Erschliessungsbeiträge nach Ablauf der 15-jährigen Frist gemäss Überbauungsordnung fällig, welche von den Grundeigentümern gegenüber der Gemeinde verzinst werden mussten. Die Vermögenserträge lagen gesamthaft rund Fr. 380'700.00 über dem Voranschlag.

**43 - Entgelte**

Bei den Entgelten führten diverse Mehreinnahmen bei Gebühren zu höheren Erträgen. Insbesondere ins Gewicht fielen Leistungen von Versicherungen für Schäden sowie Leistungen aus der Krankentaggeldversicherung sowie der Mutterschaftsversicherung. Der Mehrertrag gegenüber dem Voranschlag beläuft sich auf rund 223'000.00.

### 44 - Anteile und Beiträge ohne Zweckbindung

Die Werte entsprechen den budgetierten Zahlen.

### 45 - Rückerstattungen

Die Werte entsprechen den budgetierten Zahlen.

### 46 - Beiträge

Die eingegangenen Beiträge entsprachen den budgetierten Beträgen.

### 48 - Entnahmen aus Spezialfinanzierungen

Im Bereich Abwasserbeseitigung wurden weniger Investitionen getätigt, weshalb die entsprechenden Entnahmen aus Spezialfinanzierungen entfielen.

### 49 - Interne Verrechnungen

→ siehe Bemerkungen 39 - Interne Verrechnungen

## 7 LAUFENDE RECHNUNG

### 7.1 Vergleich zum Voranschlag nach Funktionen

#### 0 ALLGEMEINE VERWALTUNG

(Nettoaufwand)

Rechnung 2010	Voranschlag 2010	Besserstellung
Fr. 1'772'793.29	Fr. 1'821'877	Fr. 49'083.71

#### 029 Allgemeine Verwaltung

- Das unter 55-jährige Personal wurde per 1. Dezember 2011 bei der Pensionskasse Previs neu nach dem Beitragsprimat versichert. Hingegen wird das über 55-jährige Personal mit einer Übergangsregelung der Pensionskasse wie bisher im Leistungsprimat belassen. Bei einzelnen, die ins Beitragsprimat wechselten, wurden einmalige Zahlungen zur Wahrung des Besitzstandes durch den Primatwechsel vorgenommen. Der Mehraufwand bei den Personalversicherungsbeiträgen beläuft sich auf rund Fr. 12'100.00.
- Die Rückstellungen für Ferien- und Überzeitguthaben wurden den aktuellen Verhältnissen per Ende 2010 angepasst.

#### 1 ÖFFENTLICHE SICHERHEIT

(Nettoaufwand)

Rechnung 2010	Voranschlag 2010	Besserstellung
Fr. 186'843.62	Fr. 361'592	Fr. 174'748.38

#### 101 Übrige Rechtspflege

- Neu werden Pässe und Identitätskarten durch die Kantonalen Ausweiszentren ausgestellt. Entsprechend fallen bei uns die Gebühren Einwohnerkontrolle sowohl die Aufwandseite wie auch die Ertragsseite weg und waren im Jahr 2010 zu hoch budgetiert.
- Bisher wurden die Kosten für die regionale Sozialkommission zusammen mit der regionalen Vormundschaftsbehörde über das Konto 101.362.01 verbucht. Neu erfolgte die Verbuchung der regionalen Sozialkommission über die Funktion 589. Entsprechend wird im Konto 101.362.01 ein Minderaufwand von rund Fr. 9'800.00 ausgewiesen.

#### 113 Gemeindepolizei

- Die Rückstellungen für Ferien- und Überzeitguthaben wurden den aktuellen Verhältnissen per Ende 2010 angepasst.

#### 160 Zivilschutz

- Neu kann auf Gesuch hin der Nettoaufwand in der Funktion 160 - Zivilschutz aus den Schutzrauersatzabgaben entnommen werden. Die nicht budgetierten Mehreinnahmen betragen Fr. 74'507.00.



**161 Übrige zivile Landesverteidigung**

- Da der Kanton in den letzten zwei Jahren von grösseren Katastrophen verschont blieb, verzichtete die Stiftung Einsatzkosten der Gemeinden in ausserordentlichen Lagen auf eine Beitragserhebung im Jahr 2010. Der Minderaufwand beträgt Fr. 15'000.00.

**2 BILDUNG**

(Nettoaufwand)

Rechnung 2010	Voranschlag 2010	Besserstellung
Fr. 3'171'607.93	Fr. 3'415'337	Fr. 243'729.07

**210 Primarstufe**

- Die Lohnanteile für das Rechnungsjahr 2010 entsprechen den budgetierten Werten.
- Die Schulgelder wurden unter den Gemeinden entsprechend den kantonalen Vorschriften gegenseitig in Rechnung gestellt.

**212 Sekundarstufe 1**

- Bei den Lohnanteilen lag der Aufwand rund Fr. 29'300.00 unter dem budgetierten Wert. Die Abweichung ergab sich hauptsächlich aus der Schlussabrechnung für das Rechnungsjahr 2009.
- Im Budget wurde bei den Schulgeldern für Schüler der Quarta mit 13 Schülern zu je Fr. 3'925.00 gerechnet. Effektiv in Rechnung gestellt wurden Schulgelder für 9 Schüler zu je Fr. 2'875.00.

**214 Musikschulen**

- Die Jugendmusik Unterseen lässt ihre Mitglieder in der Musikschule Oberland-Ost ausbilden. Für die Musikschule Oberland-Ost sind diese Kinder normale Schüler, wie wenn die Eltern ihr Kind privat in der Musikschule ausbilden lassen würden. Entsprechend muss die Gemeinde für die Kinder Beiträge an die Musikschule gemäss Musikschuldekret leisten. Mit der internen Verrechnung wird gezeigt, wie viel die Ausbildung der Jugendmusikkinder die Gemeinde an Beiträgen bei der Musikschule kostet. Der Voranschlag ging von zu tiefen Gesamtkosten der Musikschule Oberland Ost aus. Weiter stieg die Anzahl Schüler der Jugendmusik Unterseen, welche an der Musikschule Oberland Ost Unterricht nahmen. Der Mehraufwand beträgt Fr. 14'300.00.

**217 Schulliegenschaften**

- Die Rückstellungen für Ferien- und Überzeitguthaben wurden den aktuellen Verhältnissen per Ende 2010 angepasst.
- Bei den Kosten "Wasser, Energie, Heizmaterial" wurde zu hoch budgetiert. Der effektive Aufwand für die kombinierte Heizung "Holzschnitzel und Heizöl" liegt rund Fr. 43'000.00 unter dem Voranschlag.
- Bei den Verschiedenen Rückerstattungen konnten im Rechnungsjahr 2010 die Abrechnungen der Schäden an diversen Gebäuden der Schulanlage aufgrund des Hagelunwetters definitiv abgeschlossen werden. Die Versicherungsleistungen der Gebäudeversicherung Bern wurden abgerechnet. Der Mehrertrag beträgt rund Fr. 57'100.00.

**218 Tagesschule**

- Die Tagesschule Unterseen nahm mit dem Schuljahr 2010/11 ihren Betrieb auf. Das Budget stützt sich auf Annahmen aus einer früheren provisorischen Umfrage zur Tagesschule Unterseen. Budgetiert wurde ein Nettoaufwand von rund Fr. 37'700.00. Der effektive Nettoaufwand betrug rund Fr. 20'400.00.

**3 KULTUR / FREIZEIT**

(Nettoaufwand)

Rechnung 2010	Voranschlag 2010	Schlechterstellung
Fr. 619'183.95	Fr. 605'453	Fr. 13'730.95

**302 Theater, Konzerte**

- Der Gemeinderat beschloss unter den verschiedenen Beiträgen unter anderem Beiträge an die "Starnacht aus der Jungfrauregion" von Fr. 18'000.00, an das Kunsthaus Interlaken von Fr. 9'200.00 sowie einen Gebührenerlass an das Eidgenössische Pfeiffer- und Tambourenfest von Fr. 20'238.75.

**309 übrige Kulturförderung**

- Über den Kredit Aktivitäten in der Altstadt wurde nebst verschiedenen kleineren Anlässen hauptsächlich der Christchindlimarkt unterstützt. Der Minderaufwand gegenüber dem Voranschlag beträgt rund Fr. 16'000.00
- Weiter war im Sommer die Live-Fernsehsendung "Donnschtig-Jass" zu Gast in Unterseen. Der Gemeinderat genehmigte eine Beteiligung von Fr. 9'382.65.

**340 übrige Freizeitgestaltung**

- Der Jugendmusik Unterseen wurde nebst den ordentlichen Beiträgen ein zusätzlicher Beitrag an eine Teilneuinstrumentierung von Fr. 5'000.00 gesprochen. Der Mehraufwand gegenüber dem Voranschlag beträgt rund Fr. 5'700.00.

**4 GESUNDHEIT**

(Nettoaufwand)

Rechnung 2010	Voranschlag 2010	Besserstellung
Fr. 24'839.70	Fr. 35'650	Fr. 10'810.30

**460 Schulärztliche Pflege**

- Die Kosten für den Schulgesundheitsdienst (Schularzt und Schulzahnarzt) war zu hoch budgetiert gewesen. Der Minderaufwand beträgt rund Fr. 9'900.00.

**5 SOZIALE WOHLFAHRT**

(Nettoaufwand)

Rechnung 2010	Voranschlag 2010	Besserstellung
Fr. 3'463'095.80	Fr. 3'759'364	Fr. 296'268.20

**500 AHV-Zweigstelle**

- Bei der AHV-Zweigstelle wurde im Verlaufe des Jahres 2010 der Mutterschaftsurlaub einer Teilzeitangestellten mit einer Aushilfe überbrückt. Entsprechend den Mehrkosten bei den Besoldungen konnten auf der Einnahmenseite Leistungen der Mutterschaftsversicherung geltend gemacht werden.
- Die Rückstellungen für Ferien- und Überzeitguthaben wurden den aktuellen Verhältnissen per Ende 2010 angepasst.
- Aufgrund der tieferen Ausgaben reduzierten sich die Gemeindebeiträge auf der Einnahmenseite gegenüber dem Voranschlag.

**530 Ergänzungsleistungen AHV, IV; Sonstiges**

- Budgetiert wurde aufgrund kantonaler Vorgaben mit einem Beitrag an den Kanton von Fr. 213.00 je Einwohner. Effektiv betragen die Kosten Fr. 202.00. Der Minderaufwand beträgt rund Fr. 49'600.00.

**533 Familienzulagen**

- Der Kanton rechnete bei der neuen Lastenverteilung Familienzulagen mit viel zu hohen Anteilen. Die gesamthaft zu verteilenden Kosten beliefen sich auf rund Fr. 90'000.00. Diese Kosten wurden zu 50 % vom Kanton und 50 % von sämtlichen Gemeinden im Kanton Bern getragen. Der Anteil für unsere Gemeinde hätte sich auf rund Fr. 500.00 belaufen. Aus verwaltungstechnischen Gründen verzichtete der Kanton auf ein Inkasso bei den Gemeinden und wird den Betrag erst im Jahr 2011 in Rechnung stellen.

**587 Lastenausgleich**

- Die Budgetvorgaben des Kantons im Rahmen des Finanz- und Lastenausgleichs sahen einen Beitrag von Fr. 415.00 pro Einwohner vor. Effektiv in Rechnung gestellt wurde ein Lastenausgleich von Fr. 406.22 pro Einwohner. Die Differenz entspricht dem Minderaufwand von rund Fr. 32'200.00.
- Auf der Einnahmenseite sind die im Lastenausgleich berechtigten Ausgaben höher als budgetiert und entsprechend höher ist die Rückvergütung des Kantons. Die erfolgsneutralen Mehreinnahmen betragen rund Fr. 34'800.00.

**589 Sozialbehörde, Sekretariat**

- Die Jahresrechnung 2009 des Gemeindeverbandes Sozialdienst Amtsbezirk Interlaken schloss erneut wesentlich besser ab als budgetiert. Entsprechend konnten den Gemeinden bereits im Jahr 2009 geleistete Akontozahlungen teilweise rückvergütet werden. Der Minderaufwand für die Gemeinde beträgt in der Jahresrechnung 2010 rund Fr. 48'400.00.
- Die Kosten für die regionale Sozialkommission wurden bisher immer unter dem Konto 101.362.01 verbucht. Korrekterweise sind Auslagen im Zusammenhang mit einer Sozialbehörde über die Funktion 589 zu verbuchen. Der Mehraufwand beträgt rund Fr. 16'700.00

**6 VERKEHR**

(Nettoaufwand)

Rechnung 2010	Voranschlag 2010	Besserstellung
Fr. 1'070'872.63	Fr. 1'130'705	Fr. 59'832.37

**620 Gemeindestrassen**

- Analog des Gemeindepersonals wurden beim Personal im Werkhof Nachzahlungen in die Pensionskasse aufgrund des Primatwechsels zur Gewährung des Besitzstandes geleistet. Der Mehraufwand beträgt rund Fr. 9'700.00.
- Die Rückstellungen für Ferien- und Überzeitguthaben wurden den aktuellen Verhältnissen per Ende 2010 angepasst.
- Im Gegensatz zum Vorjahr war der Verbrauchsmaterialaufwand aufgrund der im Jahr 2010 ausgeführten Arbeiten höher. Der Mehraufwand gegenüber dem Voranschlag beträgt rund Fr. 10'800.00.
- Beim Unterhalt Strassen wurde unter anderem für allgemeinen Strassenunterhalt Fr.30'00.00 budgetiert, welche nur zum Teil verwendet werden mussten. Der Minderaufwand beträgt Fr. 28'800.00.
- Das Personal des Werkhofes leistete bei Investitionsvorhaben der Gemeinde Eigenleistungen, welche als "Eigenleistungen für Investitionen" in der Laufenden Rechnung verbucht werden. Der Mehrertrag beträgt rund Fr. 16'700.00

**621 Parkplätze**

- Die Gemeinde besitzt im Parkhaus Stedtlizentrum 50 Parkplätze. Im Jahr 2010 konnte erneut an die Miteigentümergeinschaft ein Gewinn ausgeschüttet werden.

**690 Übriger Verkehr**

- Ab dem 1. Januar 2010 verfügt die Gemeinde neu über sieben "Tageskarten Gemeinde", welche den Einwohnern gegen eine Gebühr von Fr. 37.00 pro Tag zur Verfügung stehen. Die Auslastung inklusive Dienstreisen des Personals beträgt rund 95 % (Vorjahr 98 % bei sechs Tageskarten Gemeinde).

<b>7 UMWELT UND RAUMORDNUNG</b>	<b>Rechnung 2010</b>	<b>Voranschlag 2010</b>	<b>Besserstellung</b>
(Nettoaufwand)	Fr. 223'413.30	Fr. 266'560	Fr. 43'146.70

### **710 Abwasserentsorgung**

- Die Nettoinvestitionen im Bereich Abwasserentsorgung von Fr. 285'727.15 werden über die Abschreibungen Wiederbeschaffungswert auf Fr. 1.00 abgeschrieben und über das Konto Entnahme Spezialfinanzierung Werterhalt aus der Spezialfinanzierung entnommen.
- Im Vorjahr erfolgte eine Umstellung bei der Rechnungsstellung der Benützungsgebühren auf das Kalenderjahr. Entsprechend waren im Vorjahr Einnahmen von 15 Monaten ausgewiesen worden. Im vorliegenden Rechnungsjahr 2010 werden wieder die Gebühren für 12 Monate ausgewiesen.
- Bei den Benützungsgebühren ohne Strassenentwässerung wurde eine Menge von 440'000 m<sup>3</sup> budgetiert. Effektiv in Rechnung gestellt wurden Benützungsgebühren für 411'000 m<sup>3</sup>. Gegenüber dem Voranschlag wird ein Minderertrag von rund Fr. 35'100.00 ausgewiesen.
- Der Ertragsüberschuss im Bereich Abwasserentsorgung beträgt Fr. 181'723.30 und wird in die Spezialfinanzierung Rechnungsausgleich Abwasserentsorgung eingelegt. Da nur ein Teil der geplanten Nettoinvestitionen im Bereich Kanalisation ausgeführt worden sind, fielen weniger Abschreibungen an.

### **720 Abfallbeseitigung**

- In der Abfallrechnung war ein Aufwandüberschuss von Fr. 59'620.00 budgetiert gewesen. Ausgewiesen wird nun ein Ertragsüberschuss von Fr. 81'724.77, was einer Verbesserung von rund Fr. 141'344.77 entspricht.
- Auf der Ausgabenseite liegen die Kosten in den Hauptpositionen Transportkosten, Deponiekosten AVAG (Hauskehricht) und übrige Deponie- und Entsorgungskosten gesamthaft rund Fr. 31'700.00 unter dem Voranschlag. Die gesamte angelieferte Menge Kehricht belief sich im Jahr 2010 auf rund 2'579 Tonnen (Vorjahr 2'461 Tonnen)
- In der Investitionsrechnung konnte erst ein Teil der Erneuerung der Glas-Entsorgungssysteme im Jahr 2010 realisiert werden. Entsprechend tiefer fielen budgetierte verrechnete Abschreibungen aus. Der Minderaufwand beträgt Fr. 43'300.00.
- Die Gebühreneinnahmen (Sack- und Grundgebühr) ergab einen Mehrertrag gegenüber dem Voranschlag von rund Fr. 33'300.00. Gerade der Verkauf bei den Sackgebühren ist schwierig zu budgetieren und in der Regel wird auf die letzten verfügbaren Jahreszahlen abgestützt.

### **740 Friedhof und Bestattung**

- Positionen im Bereich Friedhof und Bestattung sind durch die Gemeinde nicht direkt beeinflussbar. Sie sind davon abhängig, wie viele Bestattungen auf dem Friedhof Unterseen stattfinden.
- Seit 1. Januar 2010 ist kein fester Friedhofgärtner mehr auf dem Friedhof angestellt. Die Arbeiten werden durch Werkhofpersonal erledigt und die Leistungen werden als interne Verrechnungen verbucht werden. Der verrechnete Aufwand wurde aufgrund von Schätzungen budgetiert. Der effektive Aufwand war jedoch tiefer, und der Minderaufwand beträgt rund Fr. 14'900.00.
- Aus der Spezialfinanzierung Grabunterhalt wurden entsprechend dem Aufwand für den Grabunterhalt Fr. 52'050.20 entnommen. An Gebühren für Grabunterhalt konnten Fr. 32'240.00 eingelegt werden.
- Die Friedhofrechnung schliesst netto mit eine Aufwandüberschuss von Fr. 23'356.70 ab. Budgetiert war ein Aufwandüberschuss von Fr. 37'400.00.

**760 Lawinenschutz**

- Nach dem neuerlichen Felsabbruch am Harder mussten diverse Abklärungen durch Geologen in Auftrag gegeben werden. Der Mehraufwand betrug rund Fr. 18'800.00.

**780 Öffentliche Toiletten**

- Die öffentlichen Toiletten werden teilweise durch eine externe Firma gereinigt. Entsprechend tiefer fiel der verrechnete Aufwand des Bauamtes aus. Der Minderaufwand beträgt rund Fr. 22'400.00.

**8 VOLKSWIRTSCHAFT**

(Nettoaufwand)

Rechnung 2010	Voranschlag 2010	Besserstellung
Fr. 275'196.30	Fr. 290'805	Fr. 15'609.00

**830 Tourismus**

- Die neue Leistungsvereinbarung mit der Freiluft- und Hallenbad Bödeli AG ist seit 1. Januar 2006 in Kraft. Entsprechend wurden die beschlossenen Beiträge über die Konten 830.364.01, 830.364.02 und 830.380.02 ausgerichtet respektive in die Spezialfinanzierung Erneuerungsfonds eingelegt.
- Die durch die Freiluft- und Hallenbad Bödeli AG ausgeführten Erneuerungen müssen buchungstechnisch über die Investitionsrechnung, und beim Abschluss über die Laufende Rechnung als Verrechnete Abschreibungen verbucht werden. Gleichzeitig erfolgt die Entnahme aus dem Erneuerungsfonds über das Konto 830.480.02.

Im Jahr 2010 wurden Investitionen von Fr. 163'908.60 als verrechneten Abschreibungen in die Funktion 830 verbucht. Gleichzeitig erfolgte die Entnahme aus der Spezialfinanzierung über das Konto 830.480.02.

**9 FINANZEN UND STEUERN**

(Nettoaufwand)

Rechnung 2010	Voranschlag 2010	Schlechterstellung
- Fr. 11'425'638.22	- Fr. 11'705'135	Fr. 279'496.78

**900 Obligatorische periodische Steuern**

- Die Budgetierung stützte sich auf die Einkommenssteuern in der Jahresrechnung 2008 sowie erste Prognoseannahmen während dem Jahr 2009 ab. Die wirtschaftliche Lage war im Jahr 2010 besser, als während der Budgetierung angenommen worden war. Die Einnahmen aus den Einkommenssteuern fielen um Fr 997'200.00 höher aus als angenommen. Die Zahl muss jedoch zum Teil relativiert werden. Von diesen fakturierten, jedoch noch nicht bezahlten Mehreinnahmen entfallen rund Fr. 650'000.00 auf Korrekturen aus Vorjahren
- Bei den Vermögenssteuern gingen im Vergleich zum Voranschlag für das laufende Jahr Mehreinnahmen von rund Fr. 50'000.00 ein. Zusätzlich ergaben sich aus Korrekturen der Vorjahre Mehreinnahmen von rund Fr. 60'000.00. Es kann nach wie vor festgestellt werden, dass in der heutigen wirtschaftlichen Lage tendenziell mehr gespart wird. Die Mehreinnahmen gegenüber dem Voranschlag betragen rund Fr. 104'400.00.
- Im Vorjahr wurde bei den Steuerteilungen für natürliche und juristische Personen Nettoeinnahmen von rund Fr. 21'000.00 ausgewiesen. In der Jahresrechnung 2010 belaufen sich die Nettoeinnahmen auf rund Fr. 146'100.00.
- Durch die von den Stimmberechtigten des Kantons Bern beschlossene Teilrevision des Steuergesetzes werden in erster Linie Familien und der Mittelstand spürbar entlastet. Die Steuerzufälle durch die höheren Abzüge können erst Anfang des Jahres 2010 in der Steuererklärung 2009 geltend gemacht werden. Entsprechend werden diese erst im neuen Rechnungsjahr Auswirkungen haben. Aus diesem Grund wurde im Vorjahr auf Empfehlung des Kantons eine Rückstellung von 2 % der Einkommenssteuern gebildet. Die Auflösung der Rückstellung erfolgt nun in der Jahresrechnung 2010.

- Die Steuern der juristischen Personen schwanken je nach Geschäftsgang sehr stark und sind praktisch nicht budgetierbar. Im Rechnungsjahr 2010 betragen die Mindereinnahmen gegenüber dem Voranschlag rund Fr. 38'100.00. Dazu konnten im Vergleich im Vorjahr Mehreinnahmen von rund Fr. 248'100.00 ausgewiesen werden.
- 901 Obligatorische aperiodische Steuern**
- Bei den Vermögensgewinnsteuern und Sonderveranlagungen können gegenüber dem Voranschlag Mehreinnahmen von rund Fr. 57'900.00 verbucht werden. Diese Einnahmen können von Jahr zu Jahr sehr stark schwanken und sind nicht budgetierbar.
- 902 Liegenschaftssteuer**
- Bei den Liegenschaftssteuern wirken sich zahlreiche Neubauten aus. Gegenüber dem Voranschlag können Mehreinnahmen von rund Fr. 38'900.00 verbucht werden.
- 903 Steuerabschreibungen**
- Die Steuerabschreibungen infolge Uneinbringlichkeit sind schwer zu budgetieren. Der Aufwand lag um rund Fr. 33'600.00 über dem Voranschlag.
  - Die Wertberichtigung bei den Steuerguthaben wird entgegen den Empfehlungen des Kantons auf dem Steuerausstand per 31. Januar 2011 anstatt 31. Dezember 2010 vorgenommen. Ein grosser Teil der Steuern wird jeweils Ende Dezember in Rechnung gestellt und im Januar bezahlt. Der Aufwandposten weist im Jahr 2010 einen Mehraufwand von rund Fr. 495'000.00 gegenüber dem Voranschlag auf.
- 920 Finanzausgleich**
- Die Gemeinde hat im Jahr 2010 Zuschüsse aus dem Fonds des Finanzausgleichs von Fr. 429'589.00 erhalten, was dem Voranschlag (Fr. 425'000.00) entspricht.
- 940 Zinsen**
- Aufgrund der Liquidität der Gemeinde konnten im Jahr 2010 mittel- und langfristige Schulden von über 2.2 Millionen Franken amortisiert werden. Ein refinanziertes Darlehen konnte neu zu einem wesentlich günstigeren Zinssatz abgeschlossen werden. Weiter wurden nicht sämtliche Investitionen realisiert. Für einen Teil dieser nicht realisierten Investitionen wurde im Voranschlag 2010 ein Zinsaufwand berechnet. Der Minderaufwand bei den Zinsen auf mittel- und langfristigen Schulden gegenüber dem Voranschlag beträgt rund Fr. 129'400.00.
  - Im Konto 940.421.01 Zinsen auf Kontokorrent- und Bankguthaben und übrige Verzugszinsen gingen im Jahr 2010 diverse höhere Verzugszinsen ein, welche auf den aktuellen Erschliessungsbeiträgen im Wellenacher wie im Eichzün fällig wurden. Die Mehreinnahmen betragen gegenüber dem Voranschlag rund Fr. 373'400.00.
- 942 Liegenschaften des Finanzvermögens**
- Bei den Liegenschaften des Finanzvermögens musste im Restaurant Stadthaus in der Küche erneut ein Gerät ersetzt werden. Der Mehraufwand gegenüber dem Voranschlag beträgt rund Fr. 21'100.00.
  - Die tendenziell tieferen Heizölpreise als im Vorjahr, der eher wärmere Winter und der bedachte Einsatz der Heizung durch die Mieter wirkte sich positiv auf die Kosten für Wasser, Energie und Heizmaterial aus. Weiter sind Kosten nach dem Verkauf der Liegenschaft Obere Gasse 40 weggefallen. Der Minderaufwand gegenüber dem Voranschlag beträgt rund Fr. 14'100.00.
- 943 Alterssiedlung**
- Die tendenziell tieferen Heizölpreise als im Vorjahr wirken sich bei der Alterssiedlung auf die Kosten für Wasser, Energie und Heizmaterial aus. Der Minderaufwand gegenüber dem Voranschlag beträgt rund Fr. 12'700.00.

**990 Abschreibungen**

- Die harmonisierten Abschreibungen wurden nach den kantonalen Bestimmungen auf dem Verwaltungsvermögen per 31. Dezember 2010 berechnet und weisen gegenüber dem Voranschlag einen Minderaufwand von rund Fr. 270'200.00 aus. Einerseits wirkten sich die zusätzlichen Abschreibungen des Rechnungsjahres 2009 auf die Jahresrechnung 2010 aus, da diese bei der Budgetierung 2010 noch nicht bekannt waren. Andererseits wurden rund Fr. 688'000.00 Investitionen nicht realisiert, was tiefere Abschreibungen ergibt.
- Aufgrund des Ertragsüberschusses in der Jahresrechnung beantragt der Gemeinderat der Gemeindeversammlung zusätzliche übrige Abschreibungen von Fr. 1'828'224.23 vorzunehmen.

**8. INVESTITIONSRECHNUNG**

	Rechnung 2010	Voranschlag 2010	Rechnung 2009
<b>Steuerhaushalt</b>			
Bruttoinvestitionen	3'742'906.25	3'994'700	2'793'108.16
Investitionseinnahmen	67'923.30	145'000	152'878.95
Nettoinvestitionen	3'674'982.95	3'849'700	2'640'229.21
<b>Spezialfinanzierungen</b>			
Bruttoinvestitionen gebührenfinanzierte Anlagen	659'536.70	912'000	777'004.30
Investitionseinnahmen	362'153.30	101'000	265'011.75
Nettoinvestitionen	297'383.40	811'000	511'992.55
<b>Gesamtgemeinde</b>			
Total Bruttoinvestitionen	4'402'442.95	4'906'700	3'570'112.46
Total Nettoinvestitionen	3'972'366.35	4'660'700	3'152'221.76

Erfahrungsgemäss lassen sich nicht alle geplanten Investitionen im vorgesehenen Jahr realisieren. Gerade bei den Investitionen aus dem Steuerhaushalt konnten diverse Geschäfte im Jahr 2010 aus unterschiedlichen Gründen nicht oder noch nicht realisiert werden.

Investitionen beeinflussen die Laufende Rechnung durch Abschreibungen (harmonisierte Abschreibungen von 10 % der Nettoinvestitionen) und im Falle von Fremdmittelfinanzierung durch neuen Zinsaufwand (4 %) auf den Restwerten.

**9. BESTANDESRECHNUNG**

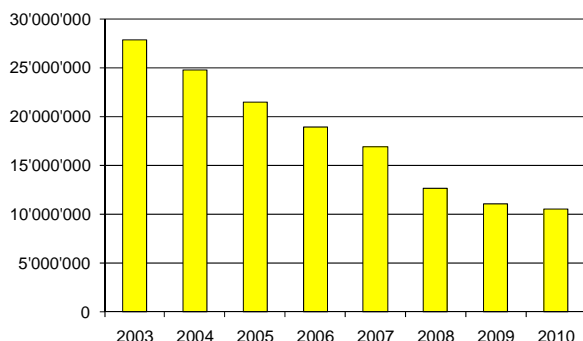
Als Folge des guten Rechnungsergebnisses hat sich die Liquidität im Jahr 2010 weiter verbessert.

Mit einem Teil der freien liquiden Mittel wurden im Jahr 2010 Amortisationen von über 2.2 Million Franken getätigt. Die Fremdfinanzierung beträgt per Ende 2010 noch 10,5 Millionen Franken (Vorjahr 11,0 Millionen Franken).

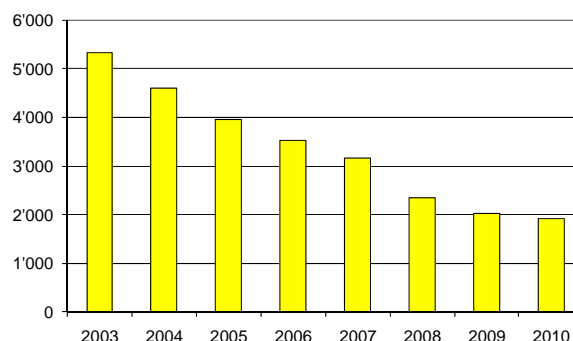
## VERSCHULDUNG

	31.12.2010			31.12.2009	
Fristigkeiten	Aktiven	Passiven	Saldo	kumuliert	kumuliert
langfristig	0	12'533'250	-12'533'250	-12'533'250	-14'776'250
mittelfristig	0	0	0	0	0
<b>Nettoposition lang- und mittelfristig</b>				<b>-12'533'250</b>	<b>-14'776'250</b>
kurzfristig	1'984'571	0	1'984'571	1'984'571	3'723'118
<b>Fremdfinanzierung - Saldo</b>				<b>-10'548'679</b>	<b>-11'053'132</b>
<i>umgerechnet Fremdfinanzierung je Einwohner</i>				<i>-1'921</i>	<i>-2'026</i>
Debitoren	9'038'587				
Kreditoren		2'387'546	6'651'042	6'651'042	6'126'211
<b>Nettoposition extern</b>				<b>-3'897'637</b>	<b>-4'926'920</b>
Spezialfinanzierungen (Fonds)	0	8'624'287	-8'624'287	-8'624'287	-8'387'560
<b>Nettoposition extern und intern</b>				<b>-12'521'924</b>	<b>-13'314'481</b>
Anlagen (Buchwert)	10'505'528		10'505'528	10'505'528	10'843'062
<b>Nettovermögen exklusive Verwaltungsvermögen</b>				<b>-2'016'396</b>	<b>-2'471'419</b>

Entwicklung Fremdfinanzierung - Saldo



Entwicklung Fremdfinanzierung - pro Kopf



Der Gemeinderat Unterseen hat die obere Schuldengrenze für Kontokorrentlimiten auf Fr. 5'500'000.00 (unverändert) und für mittel- und langfristige Schulden auf Fr. 15'000'000.00 festgelegt. Innerhalb dieser Limiten können Geldaufnahmen durch den Finanzpräsidenten und den Finanzverwalter getätigt werden.

## 10. NACHKREDITE

Alle Nachkredite von insgesamt Fr. 3'059'555.15 sind in einer separaten Nachkreditabelle aufgeführt und mit entsprechenden Begründungen versehen. Davon sind Fr. 1'042'490.77 gebunden und Fr. 188'840.15 liegen in der Kompetenz des Gemeinderates. Die Gemeindeversammlung hat Nachkredite von Fr. 1'828'224.23 zu genehmigen. Dabei handelt es sich vollständig um zusätzliche Abschreibungen aufgrund des guten Rechnungsabschlusses.



## 11. FINANZKENNZAHLEN

### 11.1 Selbstfinanzierungsgrad

*Begriff*

Diese Finanzkennziffer gibt Aufschluss, bis zu welchem Grad neue Investitionen durch selbst erarbeitete Mittel finanziert werden können. Ein Selbstfinanzierungsgrad unter 100 % führt zu einer Neuverschuldung, ein solcher über 100 % zu einer Entschuldung. Ein unregelmässiger Investitionsrhythmus bringt es mit sich, dass der jährliche Selbstfinanzierungsgrad sehr stark schwanken kann. Es ist deshalb bei keiner Kennzahl so wichtig wie beim Selbstfinanzierungsgrad, die entsprechenden Werte über mehrere Jahre hinweg auszuwerten.

*Berechnung*

Ertragsüberschuss der Laufenden Rechnung	Fr.	617'792.00
- Aufwandüberschuss der Laufenden Rechnung	- "	0.00
Harmonisierte Abschreibungen (331)	"	1'538'507.55
Übrige Abschreibungen (332)	"	1'986'233.58
Abschreibung Bilanzfehlbetrag (333)	"	0.00
Einlage in Spezialfinanzierungen (38)	"	857'008.62
- Entnahme aus Spezialfinanzierungen (48)	- "	<u>620'280.95</u>

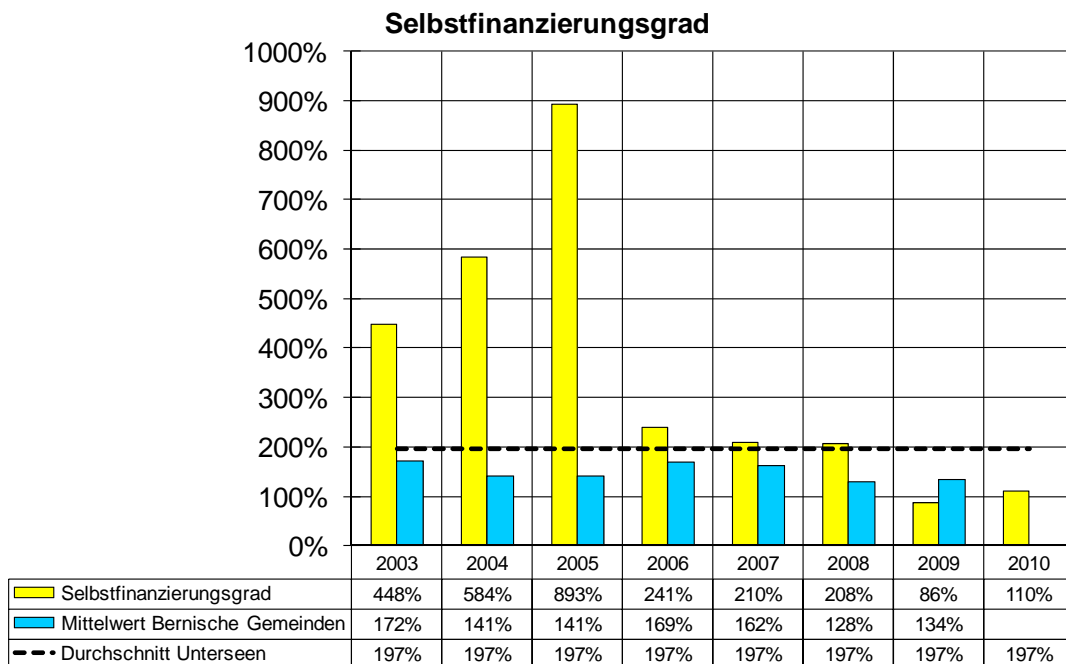
*Selbstfinanzierung* Fr. 4'379'260.80

Aktivierete Investitionsausgaben (690) Fr. 4'402'442.95  
 - Passivierete Investitionseinnahmen (590) - " 430'076.60

*Nettoinvestitionen* Fr. 3'972'366.35

**Selbstfinanzierungsgrad** (= Selbstfinanzierung x 100 : Nettoinvestitionen) **110.24 %**

*Richtwerte:* **über 100 % = sehr gut** 0 - 60 % = ungenügend  
 80 - 100 % = gut unter 0 % = sehr schlecht  
 60 - 80 % = genügend (kurzfristig)



(Zahlen Mittelwert Bernische Gemeinden - Quelle Bericht Gemeindefinanzen 2009 Amt für Gemeinden und Raumordnung Kt. Bern)

## 11.2 Selbstfinanzierungsanteil

### Begriff

Der Selbstfinanzierungsanteil sagt aus, welcher Anteil des Ertrages ohne Neuverschuldung für Investitionen eingesetzt werden könnte.

### Berechnung

Ertragsüberschuss der Laufenden Rechnung	Fr.	617'792.00
- Aufwandüberschuss der Laufenden Rechnung	-	" 0.00
Harmonisierte Abschreibungen (331)	"	1'538'507.55
Übrige Abschreibungen (332)	"	1'986'233.58
Abschreibung Bilanzfehlbetrag (333)	"	0.00
Einlage in Spezialfinanzierungen (38)	"	857'008.62
- Entnahme aus Spezialfinanzierungen (48)	-	<u>620'280.95</u>

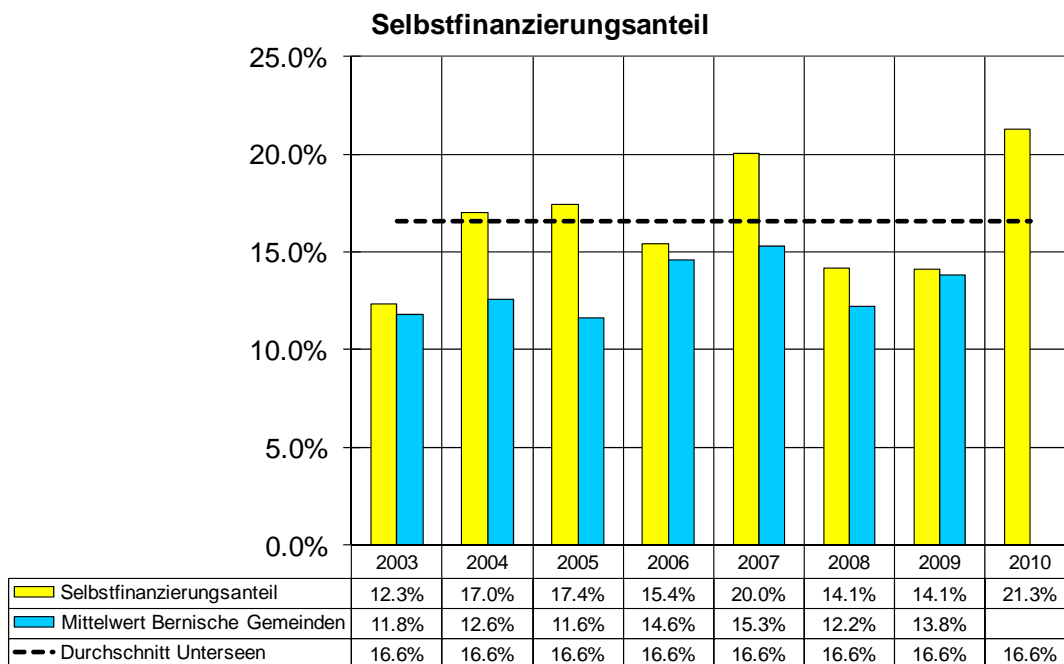
**Selbstfinanzierung** Fr. 4'379'260.80

Ertrag der Laufenden Rechnung (4)	Fr.	22'749'695.53
- Durchlaufende Beiträge (47)	-	" 0.00
- Entnahme aus Spezialfinanzierungen (48)	-	" 620'280.95
- Interne Verrechnungen (49)	-	<u>1'531'127.50</u>

**Finanzertrag** Fr. 20'598'287.08

**Selbstfinanzierungsanteil** (= Selbstfinanzierung x 100 : Finanzertrag) **21.26 %**

Richtwerte: **über 20 % = sehr gut** 0 - 8 % = ungenügend  
 15 - 20 % = gut unter 0 % = sehr schlecht  
 8 - 15 % = genügend



(Zahlen Mittelwert Bernische Gemeinden - Quelle Bericht Gemeindefinanzen 2009 Amt für Gemeinden und Raumordnung Kt. Bern)

## 11.3 Zinsbelastungsanteil

### Begriff

Ein hoher Zinsbelastungsanteil weist auf eine hohe Verschuldung hin. Im Vergleich über mehrere Jahre wird die Verschuldungstendenz und im Vergleich zu anderen Gemeinden die Verschuldungssituation erkannt.

### Berechnung

Passivzinsen (32)	Fr.	411'034.90
- Vermögenserträge (42)	- "	1'068'733.95
Buchgewinne auf Anlagen des Finanzvermögens (424)	"	2'310.00
Einnahmenüberschüsse der Investitionsrechnung (428)	"	0.00
Aufwand Liegenschaften Finanzvermögen (942 + 943)	"	739'705.05
- Verrechnete Passivzinsen (Konto 942.391.01/943.391.01)	- "	<u>269'293.15</u>

*Nettozinsen* Fr. -184'977.15

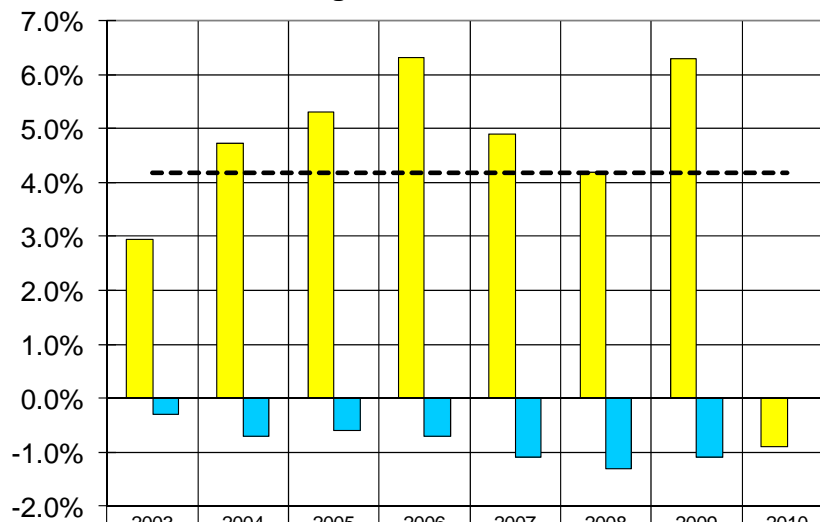
Ertrag der Laufenden Rechnung (4)	Fr.	22'749'695.53
- Durchlaufende Beiträge (47)	- "	0.00
- Entnahme aus Spezialfinanzierungen (48)	- "	620'280.95
- Interne Verrechnungen (49)	- "	<u>1'531'127.50</u>

*Finanzertrag* Fr. 20'598'287.08

**Zinsbelastungsanteil** (= Nettozinsen x 100 : Finanzertrag) **-0.90 %**

*Richtwerte:* **unter 0 % = keine Belastung** 3 - 5 % = hohe Belastung  
 0 - 1 % = tiefe Belastung über 5 % = sehr hohe Belastung  
 1 - 3 % = mittlere Belastung

**Zinsbelastungsanteil**



<span style="color: yellow;">■</span> Zinsbelastungsanteil	2.9%	4.7%	5.3%	6.3%	4.9%	4.2%	6.3%	-0.9%
<span style="color: blue;">■</span> Mittelwert Bernische Gemeinden	-0.3%	-0.7%	-0.6%	-0.7%	-1.1%	-1.3%	-1.1%	
<span style="color: black;">- - -</span> Durchschnitt Unterseen	4.2%	4.2%	4.2%	4.2%	4.2%	4.2%	4.2%	4.2%

(Zahlen Mittelwert Bernische Gemeinden - Quelle Bericht Gemeindefinanzen 2009 Amt für Gemeinden und Raumordnung Kt. Bern)

## 11.4 Kapitaldienstanteil

### Begriff

Ein hoher Kapitaldienstanteil weist auf eine hohe Verschuldung und/oder auf einen hohen Abschreibungsbedarf hin.

### Berechnung

Passivzinsen (32)	Fr.	411'034.90
Harmonisierte Abschreibungen (331)	"	1'538'507.55
- Abwasserentsorgung, Abschreibung Wiederbeschaffung (710.331.01)	- "	285'727.15
Abwasserentsorgung, Einlage Spezialfinanzierung Werterhalt (710.380.02)	"	338'695.00
Abschreibung Bilanzfehlbetrag (333)	"	0.00
- Vermögenserträge (42)	- "	1'068'733.95
Buchgewinne auf Anlagen des Finanzvermögens (424)	"	2'310.00
Einnahmenüberschüsse der Investitionsrechnung (428)	"	0.00
Aufwand Liegenschaften Finanzvermögen (942 + 943)	"	739'705.05
- Verrechnete Passivzinsen (Konto 942.391.01/943.391.01)	- "	269'293.15

### Kapitaldienst

Fr. 1'406'498.25

### Ertrag der Laufenden Rechnung (4)

Fr. 22'749'695.53

- Durchlaufende Beiträge (47)	- "	0.00
- Entnahme aus Spezialfinanzierungen (48)	- "	620'280.95
- Interne Verrechnungen (49)	- "	1'531'127.50

### Finanzertrag

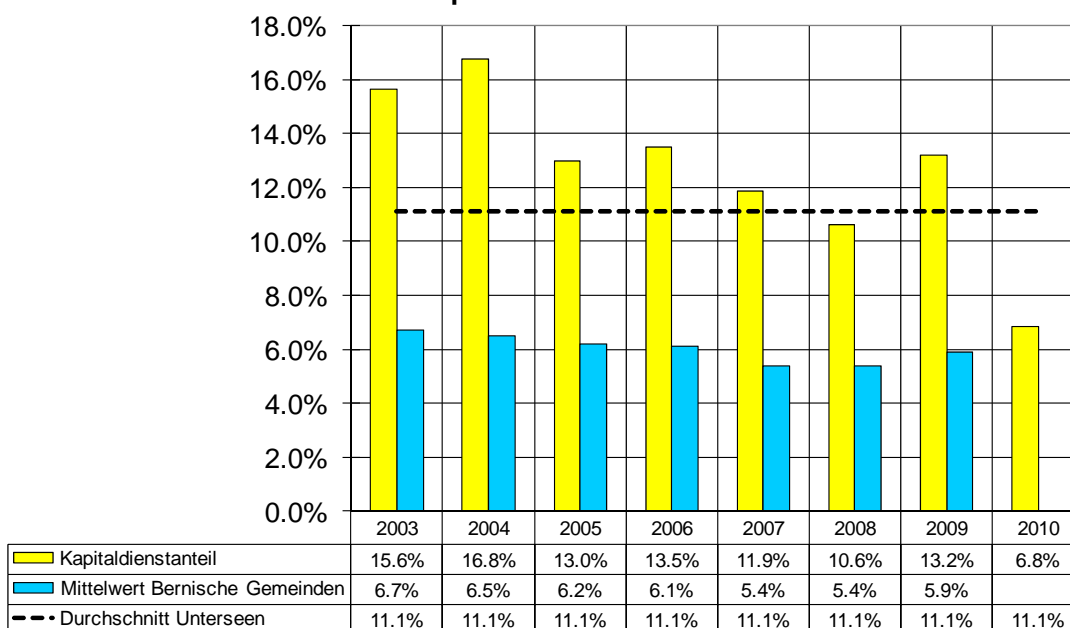
Fr. 20'598'287.08

**Kapitaldienstanteil** (= Kapitaldienst x 100 : Finanzertrag)

**6.83 %**

<b>Richtwerte:</b> unter 0 %	= sehr tiefe Belastung	10 - 18 %	= hohe Belastung
0 - 3 %	= tiefe Belastung	über 18 %	= sehr hohe Belastung
<b>3 - 10 %</b>	<b>= mittlere Belastung</b>		

**Kapitaldienstanteil**



(Zahlen Mittelwert Bernische Gemeinden - Quelle Bericht Gemeindefinanzen 2009 Amt für Gemeinden und Raumordnung Kt. Bern)

## 11.5 Bruttoverschuldungsanteil

### Begriff

Die Bruttoschulden (inkl. Sonderrechnungen) werden in Prozent des Finanzertrages dargestellt. Damit wird die Verschuldungssituation ersichtlich. Die Verschuldung wird als kritisch eingestuft, wenn die Schwelle von 200 % überschritten wird.

### Berechnung

Kurzfristige Schulden (201)	Fr.	0.00
Mittel- und langfristige Schulden (202)	"	12'533'250.00
Sonderrechnungen (203)	"	<u>1'688'648.40</u>

**Bruttoschulden** Fr. 14'221'898.40

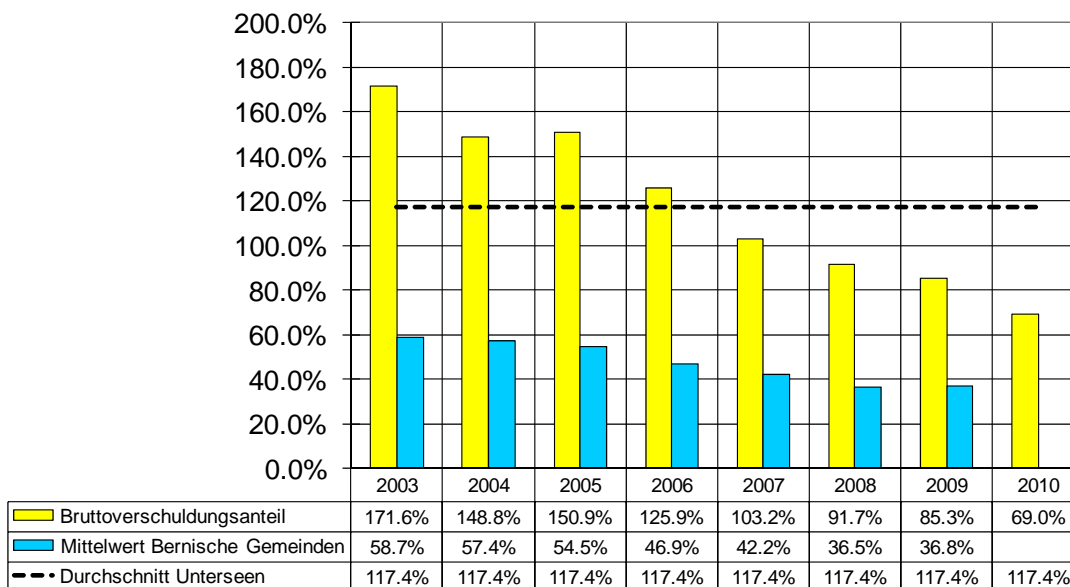
Ertrag der Laufenden Rechnung (4)	Fr.	22'749'695.53
- Durchlaufende Beiträge (47)	- "	0.00
- Entnahme aus Spezialfinanzierungen (48)	- "	620'280.95
- Interne Verrechnungen (49)	- "	<u>1'531'127.50</u>

**Finanzertrag** Fr. 20'598'287.08

**Bruttoverschuldungsanteil** (= Bruttoschuld x 100 : Finanzertrag) **69.04 %**

<b>Richtwerte:</b> unter 50 % = sehr gut	150 - 200 % = schlecht
<b>50 - 100 % = gut</b>	über 200 % = kritisch
100 - 150 % = mittel	

**Bruttoverschuldungsanteil**



(Zahlen Mittelwert Bernische Gemeinden - Quelle Bericht Gemeindefinanzen 2009 Amt für Gemeinden und Raumordnung Kt. Bern)

## 11.6 Investitionsanteil

### Begriff

Die Bruttoinvestitionen werden in Prozent der konsolidierten Ausgaben dargestellt. Damit wird ersichtlich, wie hoch der Anteil der Bruttoinvestitionen an den konsolidierten Ausgaben ist. Die Kennzahl zeigt die Aktivität im Bereich der Investitionen und/oder die Zunahme der Nettoverschuldung, sie sagt jedoch alleine nichts über die finanzielle Situation der Gemeinde aus. Wie der Selbstfinanzierungsgrad kann auch diese Kennzahl von Jahr zu Jahr sehr stark schwanken. Eine Beurteilung über mehrere Jahre ist deshalb wichtig und sinnvoll zusammen mit dem Selbstfinanzierungsanteil.

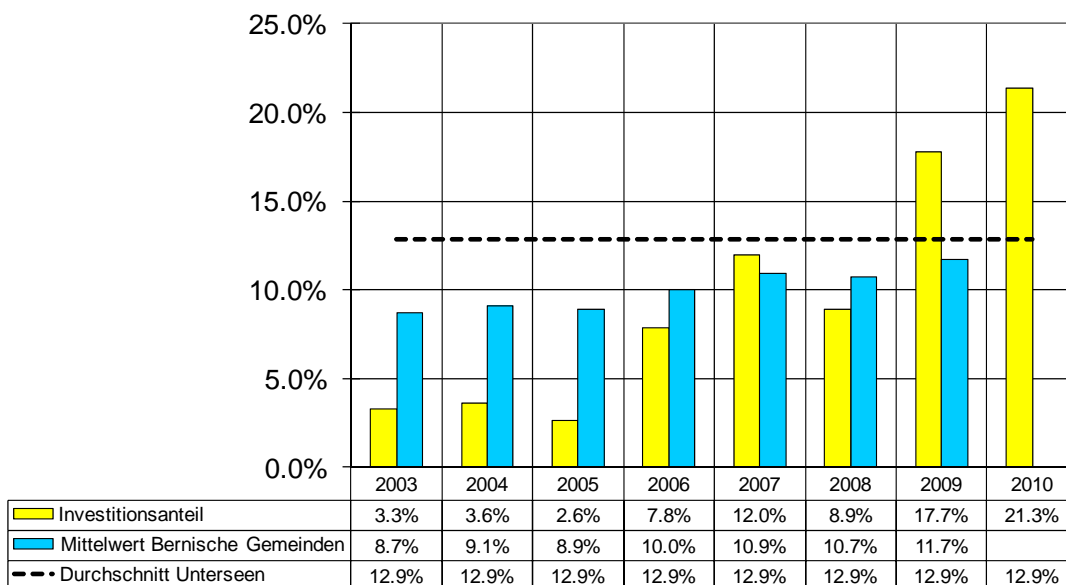
### Berechnung

<i>Bruttoinvestition (690)</i>	Fr. 4'402'442.95
Aufwand Laufende Rechnung (3)	Fr. 22'131'903.53
Aktivierte Investitionsausgaben (690)	" 4'402'442.95
- Harmonisierte Abschreibungen Verwaltungsvermögen (331)	- " 1'538'507.55
- Übrige Abschreibungen Verwaltungsvermögen (332)	- " 1'986'233.58
- Abschreibung Bilanzfehlbetrag (333)	- " 0.00
- Durchlaufende Beiträge (37)	- " 0.00
- Einlagen aus Spezialfinanzierungen (38)	- " 857'008.62
- Intere Verrechnungen (39)	- " 1'531'127.50
	<hr/>
<i>Konsolidierte Ausgaben</i>	Fr. 20'621'469.23

**Investitionsanteil** (= Bruttoinvestition x 100 : Konsolidierte Ausgaben) **21.35 %**

*Richtwerte:* unter 10 % = schwach **20 - 30 % = hoch**  
 10 - 20 % = mittel über 30 % = sehr hoch

**Investitionsanteil**



(Zahlen Mittelwert Bernische Gemeinden - Quelle Bericht Gemeindefinanzen 2009 Amt für Gemeinden und Raumordnung Kt. Bern)

## 12. FINANZPLANUNG

### 12.1 Übersicht Ergebnis Finanzplan (Stand Gemeinderat 11. Oktober 2010)

	2008		2009		2010		2011		2012		2013		2014		2015	
	Soll	Haben	Soll	Haben	Soll	Haben	Soll	Haben	Soll	Haben	Soll	Haben	Soll	Haben	Soll	Haben
<b>Prognose Laufende Rechnung</b>																
Total Ertrag	21094		21099		22929		21568		21624		21314		21643		21812	
Total Aufwand	20917		20520		21193		21202		22035		22017		22389		22375	
Handlungsspielraum der Laufenden Rechnung		177		579		1736		365		-411		-704		-746		-563
<b>Nettoinvestitionen</b>	1'195		3'152		5'028		4'004		3'727		2'877		2'289		1'534	
<b>Prognose Belastung</b>																
Investitionsfolgekosten/-erträge																
Handlungsspielraum der Laufenden Rechnung		177		579		1'736		365		-411		-704		-746		-563
Unter-/Überdeckung		177		579		1'736		365		-411		-704		-746		-563
<b>Eigenkapital/ Bilanzfehlbetrag</b>	2'995		3'575		3'663		4'028		3'618		2'914		2'168		1'605	
<b>Finanzkennzahlen</b>																
Selbstfinanzierungsgrad	225.61%		86.27%		70.41%		59.32%		42.41%		49.03%		62.43%		108.25%	
Selbstfinanzierungsanteil	14.15%		14.12%		17.50%		12.40%		8.28%		7.35%		7.35%		8.38%	
Zinsbelastungsanteil	4.19%		6.29%		0.91%		0.88%		0.98%		1.25%		1.82%		1.80%	
Kapitaldienstanteil	10.63%		13.19%		9.04%		10.22%		10.54%		11.43%		12.12%		11.85%	
Bruttoverschuldungsanteil	91.72%		85.34%		88.61%		19.65%		18.10%		14.56%		12.09%		8.21%	
Investitionsanteil	8.90%		17.75%		24.08%		19.65%		18.10%		14.56%		12.09%		8.21%	

Gemäss Gemeindeverordnung erstellen die Gemeinden einen Finanzplan, der durch das zuständige Organ behandelt wird. Der Finanzplan gibt einen Überblick über die mutmassliche Entwicklung des Finanzhaushaltes in den nächsten vier bis acht Jahren. Er ist mindestens jährlich der Entwicklung anzupassen, und dem Amt für Gemeinden und Raumordnung zur Kenntnisnahme zuzustellen. Eine Information in der Jahresrechnung der Gemeinde ist neu nicht mehr zwingend vorgeschrieben.

## 12.2 Finanzplan 2011 - 2015

Der aktuelle Finanzplan wurde durch den Gemeinderat am 11. Oktober 2010 genehmigt. Dieser stützte sich auf die Jahresrechnung 2009 sowie den Voranschlag 2010. Aus Sicht des Gemeinderates ist der Finanzplan tragbar.

## 13. **STELLENETATS**

Neu ist gemäss Artikel 48 der Gemeindeordnung die Gemeindeversammlung jährlich über die Veränderungen des Stellenetats zu informieren.

Total sind für die ganze Verwaltung inklusive Schulhausabwarte, Werkhof usw. 3'625 Stellenprozente bewilligt. Effektiv besetzt sind per Ende 2010 insgesamt 3'445 Stellenprozente.

Im Jahr 2010 gab es beim Stellenetat keine Veränderungen.

## 14. **ANTRÄGE**

### 14.1 Rechnungsablage

Die vorliegende Jahresrechnung 2010 der Einwohnergemeinde Unterseen wird unter den üblichen Vorbehalten von Irr- und Missrechnung abgelegt.

Unterseen, 15. März 2011

**FINANZVERWALTUNG UNTERSEEN**

Der Finanzverwalter:

*sig. Roger Salzmänn*

### 14.2 Antrag der Finanzkommission an den Gemeinderat

Die Finanzkommission hat die vorstehende Jahresrechnung 2010 eingesehen und abschliessend behandelt. Sie beantragt dem Gemeinderat, diese der Gemeindeversammlung zur Genehmigung vorzulegen.

Unterseen, 23. März 2011

**FINANZKOMMISSION UNTERSEEN**

Der Präsident:

*sig. Jürgen Ritschard*

Der Sekretär:

*sig. Roger Salzmänn*



**14.3 Antrag des Gemeinderates an die Gemeindeversammlung**

Der Gemeinderat hat die vorliegende Jahresrechnung 2010 auf Antrag der Finanzkommission behandelt und beantragt der Gemeindeversammlung:

- a) Die Genehmigung eines Nachkredites für übrige Abschreibungen von Fr. 1'828'224.23
- b) Die Genehmigung der Jahresrechnung 2010 mit einem Ertragsüberschuss von Fr. 617'792.00.
- c) Kenntnisnahme der Nachkredite von Fr. 1'231'330.92 (gebundene und solche in der Kompetenz des Gemeinderates).
- d) Orientierung über die bewilligten (3'625) und die effektiv besetzten Stellenprocente (3'445) der Gemeindeangestellten. Im Jahr 2010 gab es im Stellenetat keine Änderungen.

Unterseen, 28. März 2011

**NAMENS DES EINWOHNERGEMEINDERATES**

Der Präsident:

*sig. Simon Margot*

Der Sekretär:

*sig. Peter Beuggert*



# Übersicht Jahresrechnung

Einwohnergemeinde Unterseen

Seite 24

	Rechnung 2010		Voranschlag 2010		Rechnung 2009	
	Aufwand	Ertrag	Aufwand	Ertrag	Aufwand	Ertrag
<b>Abschluss der Laufenden Rechnung</b>						
Total AUFWAND	22'131'903.53		21'021'687.00		20'520'096.00	
Total ERTRAG		22'749'695.53		21'039'479.00		21'099'289.00
Ertragsüberschuss	617'792.00		17'792.00		579'193.00	
Aufwandüberschuss						
Total	22'749'695.53	22'749'695.53	21'039'479.00	21'039'479.00	21'099'289.00	21'099'289.00
<b>Abschluss der Investitionsrechnung</b>						
<b>a) Nettoinvestitionen</b>						
Total aktivierte AUSGABEN	4'402'442.95		4'906'700.00		3'570'112.46	
Total passivierte EINNAHMEN		430'076.60		246'000.00		417'890.70
Nettoinvestitionen 3)		3'972'366.35		4'660'700.00		3'152'221.76
Total	4'402'442.95	4'402'442.95	4'906'700.00	4'906'700.00	3'570'112.46	3'570'112.46
<b>b) Finanzierung</b>						
Übernahme Nettoinvestitionen	3'972'366.35		4'660'700.00		3'152'221.76	
Übernahme der Abschreibungen		3'524'741.13		2'174'000.00		1'672'368.10
Übernahme der Abschreibungen Bilanzfehlbetrag						
Ertragsüberschuss der LR		617'792.00		17'792.00		579'193.00
Aufwandüberschuss der LR						
Einlagen in Spezialfinanzierungen		857'008.62		548'491.00		945'340.70
Entnahmen aus Spezialfinanzierungen	620'281.95		801'541.00		477'503.45	
Finanzierungsüberschuss	406'893.45					
Finanzierungsfehlbetrag				2'721'958.00		432'823.41
Total	4'999'541.75	4'999'541.75	5'462'241.00	5'462'241.00	3'629'725.21	3'629'725.21
<b>c) Kapitalveränderung</b>						
Übernahme des Finanzierungsüberschusses		406'893.45				
Übernahme des Finanzierungsfehlbetrages			2'721'958.00		432'823.41	
Aktivierung der Investitionsausgaben		4'402'442.95		4'906'700.00		3'570'112.46
Passivierung der Investitionseinnahmen	430'076.60		246'000.00		417'890.70	
Passivierung der Abschreibungen	3'524'741.13		2'174'000.00		1'672'368.10	
Einlagen in Spezialfinanzierungen	857'008.62		548'491.00		945'340.70	
Entnahmen aus Spezialfinanzierungen		620'281.95		801'541.00		477'503.45
Zunahme des Eigenkapitals	617'792.00		17'792.00		579'193.00	
Abnahme des Eigenkapitals						
Total	5'429'618.35	5'429'618.35	5'708'241.00	5'708'241.00	4'047'615.91	4'047'615.91

3) Anmerkung: Falls negativ = Einnahmenüberschuss der Investitionsrechnung



	Mittelverwendung	Mittelherkunft
Finanzierungsfehlbetrag aus LR und IR	0.00	
Finanzierungsüberschuss aus LR und IR		406'893.45
	<b>Zunahme der AKTIVEN</b>	<b>Abnahme der AKTIVEN</b>
100 Flüssige Mittel		1'738'546.95
101 Guthaben	974'694.10	
102 Anlagen		337'533.55
Total AKTIVEN	974'694.10	2'076'080.50
	<b>Abnahme der PASSIVEN</b>	<b>Zunahme der PASSIVEN</b>
200 Laufende Verpflichtungen		449'863.95
202 Mittel- und langfristige Schulden	2'243'000.00	
203 Verpflichtungen für Sonderrechnungen		24'592.20
204 Rückstellungen		303'000.00
205 Transitorische Passiven	42'736.00	
Total PASSIVEN	2'285'736.00	777'456.15
<b>Gesamt-Total</b>	<b>3'260'430.10</b>	<b>3'260'430.10</b>



## Bestandesrechnung

## Zusammenzug

Konto		Bestand per 01.01.2010	Veränderungen		Bestand per 31.12.2010
			Zuwachs	Abgang	
1	<b>A K T I V E N</b>	31'238'772.60	105'491'270.20	106'145'031.38	30'585'011.42
10	<b>FINANZVERMÖGEN</b>	22'630'073.29	101'088'827.25	102'190'213.65	21'528'686.89
100	Flüssige Mittel	3'723'118.42	39'180'842.34	40'919'389.29	1'984'571.47
101	Guthaben	8'063'893.12	60'749'904.11	59'775'210.01	9'038'587.22
102	Anlagen	10'843'061.75	1'158'080.80	1'495'614.35	10'505'528.20
11	<b>VERWALTUNGSVERMÖGEN</b>	8'608'699.31	4'402'442.95	3'954'817.73	9'056'324.53
114	Sachgüter	7'783'682.31	3'392'304.35	3'790'908.13	7'385'078.53
115	Darlehen und Beteiligungen	17.00		1.00	16.00
116	Investitionsbeiträge	825'000.00	1'010'138.60	163'908.60	1'671'230.00
2	<b>P A S S I V E N</b>	31'238'772.60	29'744'976.80	30'398'737.98	30'585'011.42
20	<b>FREMDKAPITAL</b>	19'276'524.32	28'270'176.18	29'778'456.03	17'768'244.47
200	Laufende Verpflichtungen	1'937'681.77	24'590'382.23	24'140'518.28	2'387'545.72
202	Mittel- und langfristige Schulden	14'776'250.00	3'000'000.00	5'243'000.00	12'533'250.00
203	Verpflichtungen für Sonderrechnung	1'664'056.20	56'993.60	32'401.40	1'688'648.40
204	Rückstellungen	736'000.00	503'000.00	200'000.00	1'039'000.00
205	Transitorische Passiven	162'536.35	119'800.35	162'536.35	119'800.35
22	<b>SPEZIALFINANZIERUNGEN</b>	8'387'560.32	857'008.62	620'281.95	8'624'286.99
228	Verpflichtungen für Spezialfinanzierungen	8'387'560.32	857'008.62	620'281.95	8'624'286.99
23	<b>EIGENKAPITAL</b>	3'574'687.96	617'792.00		4'192'479.96
239	Eigenkapital	3'574'687.96	617'792.00		4'192'479.96



# Laufende Rechnung

## Zusammenzug

Konto		Rechnung 2010		Voranschlag 2010		Rechnung 2009	
		Aufwand	Ertrag	Aufwand	Ertrag	Aufwand	Ertrag
	<b>Total</b>	<b>22'131'903.53</b>	<b>22'749'695.53</b>	<b>21'021'687</b>	<b>21'039'479</b>	<b>20'520'096.00</b>	<b>21'099'289.00</b>
	Netto Ertrag	617'792.00		17'792		579'193.00	
<b>0</b>	<b>ALLGEMEINE VERWALTUNG</b>	<b>2'033'710.89</b>	<b>260'917.60</b>	<b>2'051'392</b>	<b>229'515</b>	<b>1'990'122.54</b>	<b>195'916.35</b>
	Netto Aufwand		1'772'793.29		1'821'877		1'794'206.19
<b>1</b>	<b>OEFFENTLICHE SICHERHEIT</b>	<b>913'510.07</b>	<b>726'666.45</b>	<b>1'018'460</b>	<b>656'868</b>	<b>1'006'525.75</b>	<b>738'054.95</b>
	Netto Aufwand		186'843.62		361'592		268'470.80
<b>2</b>	<b>BILDUNG</b>	<b>3'464'780.58</b>	<b>293'172.65</b>	<b>3'640'487</b>	<b>225'150</b>	<b>3'440'689.72</b>	<b>176'294.90</b>
	Netto Aufwand		3'171'607.93		3'415'337		3'264'394.82
<b>3</b>	<b>KULTUR UND FREIZEIT</b>	<b>674'564.40</b>	<b>55'380.45</b>	<b>652'253</b>	<b>46'800</b>	<b>620'011.00</b>	<b>52'999.30</b>
	Netto Aufwand		619'183.95		605'453		567'011.70
<b>4</b>	<b>GESUNDHEIT</b>	<b>30'185.70</b>	<b>5'346.00</b>	<b>40'950</b>	<b>5'300</b>	<b>32'255.85</b>	<b>5'197.65</b>
	Netto Aufwand		24'839.70		35'650		27'058.20
<b>5</b>	<b>SOZIALE WOHLFAHRT</b>	<b>4'184'960.45</b>	<b>721'864.65</b>	<b>4'420'824</b>	<b>661'460</b>	<b>3'957'941.95</b>	<b>703'946.00</b>
	Netto Aufwand		3'463'095.80		3'759'364		3'253'995.95
<b>6</b>	<b>VERKEHR</b>	<b>2'048'313.93</b>	<b>977'441.30</b>	<b>2'125'205</b>	<b>994'500</b>	<b>1'986'321.36</b>	<b>895'105.30</b>
	Netto Aufwand		1'070'872.63		1'130'705		1'091'216.06
<b>7</b>	<b>UMWELT UND RAUMORDNUNG</b>	<b>2'935'545.48</b>	<b>2'712'132.18</b>	<b>3'302'046</b>	<b>3'035'486</b>	<b>3'114'517.00</b>	<b>2'915'538.00</b>
	Netto Aufwand		223'413.30		266'560		198'979.00
<b>8</b>	<b>VOLKSWIRTSCHAFT</b>	<b>664'536.15</b>	<b>389'340.15</b>	<b>579'605</b>	<b>288'800</b>	<b>493'053.98</b>	<b>221'297.25</b>
	Netto Aufwand		275'196.00		290'805		271'756.73
<b>9</b>	<b>FINANZEN UND STEUERN</b>	<b>5'181'795.88</b>	<b>16'607'434.10</b>	<b>3'190'465</b>	<b>14'895'600</b>	<b>3'878'656.85</b>	<b>15'194'939.30</b>
	Netto Ertrag	11'425'638.22		11'705'135		11'316'282.45	



Konto		Rechnung 2010		Voranschlag 2010		Rechnung 2009	
		Aufwand	Ertrag	Aufwand	Ertrag	Aufwand	Ertrag
<b>3</b>	<b>A U F W A N D</b>	<b>22'131'903.53</b>		<b>21'021'687'</b>		<b>20'520'096.00'</b>	
<b>30</b>	<b>PERSONALAUFWAND</b>	<b>3'766'547.50</b>		<b>3'923'955'</b>		<b>3'774'491.05'</b>	
300	Personalaufwand der Behörden und Kommissionen	250'395.00		276'995'		245'306.00	
301	Löhne des Verwaltungs- und Betriebspersonal	2'930'798.80		3'022'300'		2'870'829.60	
302	Löhne der Lehrkräfte			500'			
303	Sozialversicherungsbeiträge	230'516.00		239'040'		232'245.95	
304	Personalversicherungsbeiträge	255'621.85		251'900'		239'907.10	
305	Unfall- und Krankenversicherungsbeiträge	58'629.35		63'520'		59'945.40	
306	Dienstkleider, Wohnungs- und Verpflegungszulagen	8'157.05		7'700'		6'260.75	
308	Entschädigungen für temporäre Arbeitskräfte	5'582.15		15'000'		12'198.95	
309	Übriger Personalaufwand	26'847.30		47'000'		107'797.30	
<b>31</b>	<b>SACHAUFWAND</b>	<b>2'994'709.72</b>		<b>3'437'328'</b>		<b>2'940'037.40'</b>	
310	Büro- und Schulmaterialien, Drucksachen	301'836.34		339'690'		252'459.16	
311	Anschaffungen Mobilien, Maschinen, Fahrzeuge	134'804.55		113'550'		111'909.05	
312	Wasser, Energie, Heizmaterialien	272'729.85		355'600'		295'636.30	
313	Verbrauchsmaterialien	205'111.40		233'940'		192'690.65	
314	Dienstleistungen Dritter für den baulichen Unterhalt	398'779.54		509'150'		461'089.75	
315	Dienstleistungen Dritter für den übrigen Unterhalt	255'522.30		279'210'		231'757.50	
316	Mieten, Pachten, Benützungskosten	46'877.35		56'567'		49'734.30	
317	Spesenentschädigungen	124'707.60		138'340'		97'771.60	
318	Dienstleistungen und Honorare, allg. Verwaltungsaufwand	1'242'020.34		1'390'481'		1'231'826.16	
319	Übriger Sachaufwand	12'320.45		20'800'		15'162.93	
<b>32</b>	<b>PASSIVZINSEN</b>	<b>411'034.90</b>		<b>524'400'</b>		<b>503'911.05'</b>	
321	Kurzfristige Schulden	59'617.90		41'000'		50'440.85	
322	Mittel- und langfristige Schulden	345'597.35		475'000'		446'543.95	
323	Sonderrechnungen	5'819.65		8'400'		6'926.25	
<b>33</b>	<b>ABSCHREIBUNGEN</b>	<b>4'317'549.98</b>		<b>2'449'000'</b>		<b>3'075'284.35'</b>	
330	Finanzvermögen	792'808.85		275'000'		1'402'916.25	
331	Verwaltungsvermögen - harmonisierte Abschreibungen	1'538'507.55		1'848'591'		1'327'849.00	
332	Verwaltungsvermögen - übrige Abschreibungen	1'986'233.58		325'409'		344'519.10	
<b>35</b>	<b>ENTSCHÄDIGUNGEN AN GEMEINWESEN</b>	<b>4'719'840.90</b>		<b>4'921'140'</b>		<b>4'574'752.40'</b>	
351	Kanton	4'577'144.15		4'688'940'		4'358'193.85	
352	Gemeinden	142'696.75		232'200'		216'558.55	
<b>36</b>	<b>EIGENE BEITRÄGE</b>	<b>3'534'084.41</b>		<b>3'564'123'</b>		<b>3'350'050.25'</b>	
361	Kanton	1'098'398.00		1'148'000'		1'048'193.00	
362	Gemeinden	1'111'345.56		1'159'564'		1'008'631.90	
364	Gemischwirtschaftliche Unternehmungen	193'296.90		183'340'		187'612.75	
365	Private Institutionen	1'122'268.45		1'056'719'		1'096'202.05	
366	Private Haushalte	8'775.50		16'500'		9'410.55	
<b>38</b>	<b>EINLAGEN IN SPEZIALFINANZIERUNGEN</b>	<b>857'008.62</b>		<b>548'491'</b>		<b>945'340.70'</b>	
380	Einlagen in Spezialfinanzierungen	857'008.62		548'491'		945'340.70	



## Laufende Rechnung

Artengliederung

Konto		Rechnung 2010		Voranschlag 2010		Rechnung 2009	
		Aufwand	Ertrag	Aufwand	Ertrag	Aufwand	Ertrag
<b>39</b>	<b>INTERNE VERRECHNUNGEN</b>	<b>1'531'127.50</b>		<b>1'653'250</b>		<b>1'356'228.80</b>	
390	Verrechneter Aufwand	873'910.50		928'050		791'015.40	
391	Verrechnete Zinsen	371'652.15		478'800		455'213.40	
392	Verrechnete Abschreibungen	285'564.85		246'400		110'000.00	



Konto		Rechnung 2010		Voranschlag 2010		Rechnung 2009	
		Aufwand	Ertrag	Aufwand	Ertrag	Aufwand	Ertrag
<b>4</b>	<b>ERTRAG</b>		<b>22'749'695.53</b>		<b>21'039'479</b>		<b>21'099'289.00</b>
<b>40</b>	<b>STEUERN</b>		<b>14'761'034.76</b>		<b>13'395'000</b>		<b>13'727'261.15</b>
400	Einkommens- und Vermögenssteuern		11'820'638.25		10'885'000		10'819'571.60
401	Gewinn- und Kapitalsteuern		665'458.95		345'000		734'474.45
402	Liegenschaftssteuern		1'288'877.10		1'250'000		1'233'856.40
403	Vermögensgewinnsteuern		558'329.60		500'000		520'090.80
406	Besitz- und Aufwandsteuern		427'730.86		415'000		419'267.90
<b>41</b>	<b>REGALIEN UND KONZESSIONEN</b>		<b>108'694.80</b>		<b>96'300</b>		<b>100'011.25</b>
410	Erträge aus Regalien und Konzessionen		108'694.80		96'300		100'011.25
<b>42</b>	<b>VERMÖGENSERTRÄGE</b>		<b>1'068'733.95</b>		<b>688'065</b>		<b>764'376.00</b>
421	Flüssige Mittel und Guthaben		473'396.90		80'000		152'914.65
422	Anlagen des Finanzvermögens		3'415.55		4'700		5'927.80
423	Liegenschaften des Finanzvermögens		543'357.55		557'600		580'955.10
424	Buchgewinne auf Anlagen des Finanzvermögens		2'310.00				13'089.95
426	Beteiligungen des Verwaltungsvermögens		1'228.50				1'228.50
427	Liegenschaften des Verwaltungsvermögens		45'025.45		45'765		10'260.00
<b>43</b>	<b>ENTGELTE</b>		<b>3'157'824.92</b>		<b>2'934'330</b>		<b>3'193'928.45</b>
430	Ersatzabgaben		357'782.95		325'000		374'729.30
431	Gebühren für Amtshandlungen		107'389.60		146'500		155'203.50
434	Andere Benützungsgebühren und Dienstleistungen		2'297'973.20		2'201'300		2'347'544.30
435	Übrige Verkaufserlöse		3'937.05		1'500		5'768.45
436	Rückerstattungen		345'347.67		240'530		292'287.70
437	Bussen		28'187.40		18'500		18'029.80
438	Eigenleistungen für Investitionen		16'735.65				
439	Übrige Entgelte		471.40		1'000		365.40
<b>44</b>	<b>ANTEILE UND BEITRÄGE OHNE ZWECKBINDUNG</b>		<b>473'153.80</b>		<b>455'000</b>		<b>474'140.30</b>
441	Anteile an Kantonseinnahmen		43'564.80		30'000		68'151.30
444	Leistungen aus dem Finanzausgleich		429'589.00		425'000		405'989.00
<b>45</b>	<b>RÜCKERSTATTUNGEN</b>		<b>899'183.65</b>		<b>874'828</b>		<b>891'276.70</b>
451	Kanton		564'979.45		522'487		577'625.65
452	Gemeinden		334'204.20		352'341		313'651.05
<b>46</b>	<b>BEITRÄGE</b>		<b>129'660.20</b>		<b>141'165</b>		<b>114'562.90</b>
461	Kanton		121'945.20		133'450		106'847.90
469	Übrige Beiträge für eigene Rechnung		7'715.00		7'715		7'715.00
<b>48</b>	<b>ENTNAHMEN AUS SPEZIALFINANZIERUNGEN</b>		<b>620'281.95</b>		<b>801'541</b>		<b>477'503.45</b>
480	Entnahmen aus Spezialfinanzierungen		620'281.95		801'541		477'503.45
<b>49</b>	<b>INTERNE VERRECHNUNGEN</b>		<b>1'531'127.50</b>		<b>1'653'250</b>		<b>1'356'228.80</b>
490	Verrechneter Aufwand		873'910.50		928'050		791'015.40
491	Verrechnete Zinsen		371'652.15		478'800		455'213.40
492	Verrechnete Abschreibungen		285'564.85		246'400		110'000.00





# Investitionsrechnung

## Zusammenzug

Konto		Rechnung 2010		Voranschlag 2010		Rechnung 2009	
		Ausgaben	Einnahmen	Ausgaben	Einnahmen	Ausgaben	Einnahmen
	<b>Total</b>	<b>6'764'800.75</b>	<b>6'764'800.75</b>	<b>8'577'700</b>	<b>8'577'700</b>	<b>4'805'208.46</b>	<b>4'805'208.46</b>
<b>0</b>	<b>ALLGEMEINE VERWALTUNG</b>	<b>208'540.65</b>		<b>35'000</b>		<b>116'428.60</b>	<b>10'000.00</b>
	Netto Aufwand		208'540.65		35'000		106'428.60
<b>1</b>	<b>OEFFENTLICHE SICHERHEIT</b>	<b>32'550.60</b>	<b>43'388.75</b>	<b>50'200</b>			
	Netto Aufwand				50'200		
	Netto Ertrag	10'838.15					
<b>2</b>	<b>BILDUNG</b>	<b>1'516'482.10</b>		<b>1'052'500</b>		<b>341'636.26</b>	
	Netto Aufwand		1'516'482.10		1'052'500		341'636.26
<b>3</b>	<b>KULTUR UND FREIZEIT</b>	<b>21'038.15</b>		<b>35'000</b>		<b>141'830.30</b>	<b>62'141.45</b>
	Netto Aufwand		21'038.15		35'000		79'688.85
<b>4</b>	<b>GESUNDHEIT</b>						
<b>5</b>	<b>SOZIALE WOHLFAHRT</b>						
<b>6</b>	<b>VERKEHR</b>	<b>648'846.40</b>	<b>10'334.55</b>	<b>1'502'000</b>	<b>145'000</b>	<b>1'321'424.05</b>	<b>23'000.00</b>
	Netto Aufwand		638'511.85		1'357'000		1'298'424.05
<b>7</b>	<b>UMWELT UND RAUMPLANUNG</b>	<b>1'086'076.45</b>	<b>376'353.30</b>	<b>1'507'000</b>	<b>101'000</b>	<b>923'592.05</b>	<b>322'749.25</b>
	Netto Aufwand		709'723.15		1'406'000		600'842.80
<b>8</b>	<b>VOLKSWIRTSCHAFT</b>	<b>888'908.60</b>		<b>725'000</b>		<b>725'201.20</b>	
	Netto Aufwand		888'908.60		725'000		725'201.20
<b>9</b>	<b>FINANZEN UND STEUERN</b>	<b>2'362'357.80</b>	<b>6'334'724.15</b>	<b>3'671'000</b>	<b>8'331'700</b>	<b>1'235'096.00</b>	<b>4'387'317.76</b>
	Netto Ertrag	3'972'366.35		4'660'700		3'152'221.76	



Konto		Rechnung 2010		Voranschlag 2010		Rechnung 2009	
		Ausgaben	Einnahmen	Ausgaben	Einnahmen	Ausgaben	Einnahmen
<b>5</b>	<b>A U S G A B E N</b>	<b>6'764'800.75</b>		<b>8'577'700</b>		<b>4'805'208.46</b>	
<b>50</b>	<b>SACHGÜTER</b>	<b>3'870'734.05</b>		<b>5'454'500</b>		<b>2'725'382.56</b>	
500	Grundstücke	40'665.40		35'000			
501	Tiefbauten	1'726'785.35		2'800'000		1'956'406.40	
503	Hochbauten	1'916'038.55		2'127'000		397'935.26	
506	Mobilien, Maschinen, Fahrzeuge	187'244.75		492'500		371'040.90	
509	Übrige Sachgüter						
<b>52</b>	<b>DARLEHEN UND BETEILIGUNGEN</b>						
524	Gemischtwirtschaftliche Unternehmungen						
525	Private Institutionen						
<b>56</b>	<b>EIGENE BEITRÄGE</b>	<b>1'403'155.70</b>		<b>1'277'200</b>		<b>1'166'085.20</b>	
561	Kanton						
562	Gemeinden	493'017.10		502'000		440'884.00	
563	Eigene Anstalten						
564	Gemischtwirtschaftliche Unternehmungen					201.20	
565	Private Institutionen	910'138.60		775'200		725'000.00	
<b>58</b>	<b>ÜBRIGE ZU AKTIVIERENDE AUSGABEN</b>					<b>50'000.00</b>	
581	Raumplanung					50'000.00	
<b>59</b>	<b>PASSIVIERUNGEN</b>	<b>1'490'911.00</b>		<b>1'846'000</b>		<b>863'740.70</b>	
590	Passivierte Einnahmen	430'076.60		246'000		417'890.70	
592	Übertrag Einnahmenüberschuss in die Laufende Rechnung						
595	Übertrag Abgänge von Liegenschaften des Finanzvermögens	1'060'834.40		1'600'000		445'850.00	



Konto		Rechnung 2010		Voranschlag 2010		Rechnung 2009	
		Ausgaben	Einnahmen	Ausgaben	Einnahmen	Ausgaben	Einnahmen
<b>6</b>	<b>E I N N A H M E N</b>		<b>6'764'800.75</b>		<b>8'577'700</b>		<b>4'805'208.46</b>
<b>60</b>	<b>ABGANG VON SACHGÜTERN</b>		<b>2'310.00</b>				<b>388'000.00</b>
600	Grundstücke						
601	Tiefbauten		2'310.00				
603	Hochbauten						365'000.00
606	Mobilien, Maschinen, Fahrzeuge						23'000.00
<b>61</b>	<b>NUTZUNGSABGABEN UND VORTEILSENTGELTE</b>		<b>1'464'066.45</b>		<b>1'701'000</b>		<b>344'661.75</b>
610	Beiträge Dritter für eigene Rechnung		1'464'066.45		1'701'000		344'661.75
<b>62</b>	<b>RÜCKZAHLUNG VON DARLEHEN UND BETEILIGUNGEN</b>						
624	Gemischtwirtschaftliche Unternehmungen						
625	Private Institutionen						
<b>63</b>	<b>RÜCKERSTATTUNGEN FÜR SACHGÜTER</b>						<b>62'141.45</b>
633	Hochbauten						62'141.45
<b>64</b>	<b>RÜCKZAHLUNGEN VON EIGENEN BEITRÄGEN</b>						
642	Gemeinden						
644	Gemischtwirtschaftliche Unternehmungen						
645	Private Institutionen						
<b>66</b>	<b>BEITRÄGE FÜR EIGENE RECHNUNG</b>		<b>24'534.55</b>		<b>145'000</b>		<b>68'937.50</b>
660	Bund						41'699.30
661	Kanton		24'534.55		145'000		16'038.20
662	Gemeinden						10'000.00
663	Eigene Anstalten						
669	Übrige Beiträge für eigene Rechnung						1'200.00
<b>69</b>	<b>AKTIVIERUNGEN</b>		<b>5'273'889.75</b>		<b>6'731'700</b>		<b>3'941'467.76</b>
690	Aktivierete Ausgaben		4'402'442.95		4'906'700		3'570'112.46
695	Übertrag Zugänge von Liegenschaften des Finanzvermögens		871'446.80		1'825'000		371'355.30

## A b s c h r e i b u n g s t a b e l l e

	Buchwert 01.01.2010	Zuwachs	Abgang	Buchwert 31.12.2010 vor Abschrei- bungen	harmonisierte Abschrei- bungen Art 331	Satz	übrige Abschrei- bungen Art 332	Buchwert 31.12.2010
<b>Abzuschreibendes VV Steuerhaushalt</b>								
<b>114</b>	<b>7'741'164.56</b>	<b>3'754'562.50</b>	<b>67'923.30</b>	<b>11'427'803.76</b>	<b>1'142'780.40</b>	<b>10%</b>	<b>1'986'232.58</b>	<b>8'298'790.78</b>
<b>1140</b>	<b>6'916'164.56</b>	<b>2'744'423.90</b>	<b>67'923.30</b>	<b>9'592'665.16</b>	<b>1'126'389.55</b>	<b>12%</b>	<b>1'838'714.83</b>	<b>6'627'560.78</b>
1140.01	7.00	0.00	0.00	7.00	0.00		0.00	7.00
	7.00	0.00	0.00	7.00	0.00		0.00	7.00
<u>1141</u>	<u>1'873'318.10</u>	<u>641'140.60</u>	<u>67'923.30</u>	<u>2'446'535.40</u>	<u>373'869.50</u>		<u>810'858.65</u>	<u>1'261'807.25</u>
1141.01	1'873'318.10	641'140.60	67'923.30	2'446'535.40	373'869.50		810'858.65	1'261'807.25
<u>1143</u>	<u>4'692'463.96</u>	<u>1'916'038.55</u>	<u>0.00</u>	<u>6'608'502.51</u>	<u>490'941.00</u>		<u>908'815.98</u>	<u>5'208'745.53</u>
1143.01	4'692'463.96	1'916'038.55	0.00	6'608'502.51	490'941.00		908'815.98	5'208'745.53
1146	350'375.50	187'244.75	0.00	537'620.25	261'579.05		119'040.20	157'001.00
1146.01	350'375.50	187'244.75	0.00	537'620.25	261'579.05		119'040.20	157'001.00
<b>116</b>	<b>825'000.00</b>	<b>1'010'138.60</b>	<b>0.00</b>	<b>1'835'138.60</b>	<b>16'390.85</b>	<b>1%</b>	<b>147'517.75</b>	<b>1'671'230.00</b>
1162	825'000.00	1'010'138.60	0.00	1'835'138.60	16'390.85		147'517.75	1'671'230.00
1162.01	825'000.00	1'010'138.60	0.00	1'835'138.60	16'390.85		147'517.75	1'671'230.00
<b>Abzuschreibendes VV Spezialfinanzierungen</b>								
	<b>867'517.75</b>	<b>647'880.45</b>	<b>362'153.30</b>	<b>1'153'244.90</b>	<b>395'727.15</b>		<b>0.00</b>	<b>757'517.75</b>
<b>Abwasserentsorgung</b>	<b>1.00</b>	<b>647'880.45</b>	<b>362'153.30</b>	<b>285'728.15</b>	<b>285'727.15</b>		<b>0.00</b>	<b>1.00</b>
1141.02	1.00	647'880.45	362'153.30	285'728.15	285'727.15		0.00	1.00
<b>Andere Abschreibungsvorschriften</b>	<b>867'516.75</b>	<b>0.00</b>	<b>0.00</b>	<b>867'516.75</b>	<b>110'000.00</b>		<b>0.00</b>	<b>757'516.75</b>
1143.02	867'516.75	0.00	0.00	867'516.75	110'000.00		0.00	757'516.75
<b>Darlehen und Beteiligungen VV</b>								
	<b>17.00</b>	<b>0.00</b>	<b>0.00</b>	<b>17.00</b>	<b>0.00</b>		<b>1.00</b>	<b>16.00</b>
<b>Darlehen und Beteiligungen</b>	<b>17.00</b>	<b>0.00</b>	<b>0.00</b>	<b>17.00</b>	<b>0.00</b>		<b>1.00</b>	<b>16.00</b>
1154	17.00	0.00	0.00	17.00	0.00		1.00	16.00
1154.01	17.00	0.00	0.00	17.00	0.00		1.00	16.00
<b>Total Verwaltungsvermögen</b>								
	<b>8'608'699.31</b>	<b>4'402'442.95</b>	<b>430'076.60</b>	<b>12'581'065.66</b>	<b>1'538'507.55</b>		<b>1'986'233.58</b>	<b>9'056'324.53</b>

# Verpflichtungskreditkontrolle

per 31. Dezember 2010

Einwohnergemeinde Unterseen

Kreditbeschluss		Kredit- summe	Objektbezeichnung	Kumulierte Ausgaben 01.01.2010	Investitions- ausgaben 2010	Kumulierte Ausgaben 31.12.2010	Kumulierte Einnahmen 01.01.2010	Investitions- einnahmen 2010	Kumulierte Einnahmen 31.12.2010	Saldo	Abrech- nungs- datum
Datum	Organ										
		<b>371'500.00</b>	<b>0 ALLGEMEINE VERWALTUNG</b>	<b>116'428.60</b>	<b>208'540.65</b>	<b>324'969.25</b>			<b>0.00</b>	<b>46'530.75</b>	
		<b>35'000.00</b>	<b>02 Allgemeine Verwaltung</b>		<b>25'553.85</b>	<b>25'553.85</b>			<b>0.00</b>	<b>9'446.15</b>	
		<b>35'000.00</b>	<b>029 Allgemeine Verwaltung</b>		<b>25'553.85</b>	<b>25'553.85</b>			<b>0.00</b>	<b>9'446.15</b>	
15.03.10	GR	35'000.00	029.506.07 O Ersatz Telefonanlage Gemeindeverwaltung		25'553.85	25'553.85				9'446.15	03.01.11
		<b>336'500.00</b>	<b>09 Nicht aufteilbare Aufgaben</b>	<b>116'428.60</b>	<b>182'986.80</b>	<b>299'415.40</b>			<b>0.00</b>	<b>37'084.60</b>	
		<b>336'500.00</b>	<b>090 Verwaltungsliegenschaften</b>	<b>116'428.60</b>	<b>182'986.80</b>	<b>299'415.40</b>			<b>0.00</b>	<b>37'084.60</b>	
15.06.09	GV	290'000.00	090.503.05 O Gemeindesaal Obere Gasse 4, Renovation	116'428.60	182'986.80	299'415.40				-9'415.40	31.05.10
26.05.08	GR	6'500.00	090.506.03 O Planungskredit Ersatz Heizung Gemeindeverwaltung und Alterssiedlung							6'500.00	
15.02.10	GR	40'000.00	090.506.04 O Sanierung Kirchenglocken und Turmuhr							40'000.00	
		<b>632'740.00</b>	<b>1 OEFFENTLICHE SICHERHEIT</b>	<b>160'000.00</b>	<b>32'550.60</b>	<b>192'550.60</b>			<b>43'388.75</b>	<b>43'388.75</b>	<b>440'189.40</b>
		<b>570'280.00</b>	<b>10 Rechtsaufsicht</b>	<b>160'000.00</b>	<b>11'320.60</b>	<b>171'320.60</b>			<b>43'388.75</b>	<b>43'388.75</b>	<b>398'959.40</b>
		<b>570'280.00</b>	<b>100 Mass und Gewicht</b>	<b>160'000.00</b>	<b>11'320.60</b>	<b>171'320.60</b>			<b>43'388.75</b>	<b>43'388.75</b>	<b>398'959.40</b>
24.05.04	GR	570'280.00	100.500.02 O Vermessungswerk (restliches Gemeindegebiet) - Anteil Gemeinde	160'000.00	11'320.60	171'320.60			43'388.75	43'388.75	398'959.40
		<b>20'000.00</b>	<b>11 Polizei</b>			<b>0.00</b>			<b>0.00</b>	<b>20'000.00</b>	
		<b>20'000.00</b>	<b>113 Gemeindepolizei</b>			<b>0.00</b>			<b>0.00</b>	<b>20'000.00</b>	
08.11.10	GR	20'000.00	113.506.04 O Bewirtschaftung Parkplätze Obere Goldey							20'000.00	
		<b>42'460.00</b>	<b>15 Militärische Landesverteidigung</b>		<b>21'230.00</b>	<b>21'230.00</b>				<b>0.00</b>	<b>21'230.00</b>
		<b>42'460.00</b>	<b>151 Militär</b>		<b>21'230.00</b>	<b>21'230.00</b>				<b>0.00</b>	<b>21'230.00</b>

# Verpflichtungskreditkontrolle

per 31. Dezember 2010

Einwohnergemeinde Unterseen

Kreditbeschluss		Kredit- summe	Objektbezeichnung	Kumulierte Ausgaben 01.01.2010	Investitions- ausgaben 2010	Kumulierte Ausgaben 31.12.2010	Kumulierte Einnahmen 01.01.2010	Investitions- einnahmen 2010	Kumulierte Einnahmen 31.12.2010	Saldo	Abrech- nungs- datum
Datum	Organ										
01.03.10	GR	42'460.00	151.565.01 R Schiessanlage Lehn, Gemeindebeitrag an Sanierung Kugelfang		21'230.00	21'230.00				21'230.00	
		<b>2'795'771.80</b>	<b>2 BILDUNG</b>	<b>273'448.16</b>	<b>1'516'482.10</b>	<b>1'789'930.26</b>			<b>0.00</b>	<b>1'005'841.54</b>	
		<b>2'795'771.80</b>	<b>21 Volksschule</b>	<b>273'448.16</b>	<b>1'516'482.10</b>	<b>1'789'930.26</b>			<b>0.00</b>	<b>1'005'841.54</b>	
		<b>15'000.00</b>	<b>210 Primarstufe</b>		<b>15'000.00</b>	<b>15'000.00</b>			<b>0.00</b>	<b>0.00</b>	
06.12.10	GR	15'000.00	210.506.04 O EDV-Ersatz Primarstufe (IT-Komponenten)		15'000.00	15'000.00					
		<b>20'000.00</b>	<b>212 Sekundarstufe</b>		<b>22'205.65</b>	<b>22'205.65</b>			<b>0.00</b>	<b>-2'205.65</b>	
06.12.10	GR	20'000.00	212.506.05 O EDV-Ersatz Oberstufe (IT-Komponenten)		22'205.65	22'205.65				-2'205.65	
		<b>2'583'271.80</b>	<b>217 Schulliegenschaften</b>	<b>142'628.36</b>	<b>1'460'427.65</b>	<b>1'603'056.01</b>			<b>0.00</b>	<b>980'215.79</b>	
25.05.09	GR	52'000.00	217.503.17 O Ersatz Raumsteuerung Schulliegenschaften	50'589.50		50'589.50				1'410.50	15.02.10
01.02.10	GR	55'000.00	217.503.18 O Ersatz Raumsteuerung Schulliegenschaften (Unterstufenschulhaus)		54'801.45	54'801.45				198.55	14.02.11
26.05.08	GR	25'000.00	217.503.21 O Kindergarten Trybhus, Neugestaltung Umgebung	25'000.00		25'000.00					15.02.10
15.06.09	GV	1'350'000.00	217.503.24 O Neubau Infrastruktur für Tagesschule	30'876.45	1'313'556.95	1'344'433.40				5'566.60	
08.06.09	GR	40'000.00	217.503.27 O Umsetzung besondere Massnahmen im Kindergarten und Volksschule	36'162.41		36'162.41				3'837.59	15.02.10
19.07.10	GR	57'471.80	217.503.28 O Installation Veloständer Oberstufenschulhaus		59'279.15	59'279.15				-1'807.35	
29.11.10	GV	950'000.00	217.503.32 O Sanierung Schulhaus Mittelstufe (Grundlage Schulraumplanung)							950'000.00	
01.02.10	GR	32'800.00	217.506.04 O Anschaffung Pulte Unterstufe 3. Etappe		32'790.10	32'790.10				9.90	27.09.10
15.03.10	GR	21'000.00	217.506.07 O Unterstufenschulhaus, Ersatz Fallschutzplatten Spielplatz							21'000.00	
		<b>177'500.00</b>	<b>219 Nicht Aufteilbares, Volksschule, Tageschule</b>	<b>130'819.80</b>	<b>18'848.80</b>	<b>149'668.60</b>			<b>0.00</b>	<b>27'831.40</b>	
14.03.11	GR	27'500.00	219.503.29 O Unter-, Mittel- und Oberstufen Schulhaus, Sanierung Heizung							27'500.00	

# Verpflichtungskreditkontrolle

per 31. Dezember 2010

Einwohnergemeinde Unterseen

Kreditbeschluss		Kredit- summe	Objektbezeichnung	Kumulierte Ausgaben 01.01.2010	Investitions- ausgaben 2010	Kumulierte Ausgaben 31.12.2010	Kumulierte Einnahmen 01.01.2010	Investitions- einnahmen 2010	Kumulierte Einnahmen 31.12.2010	Saldo	Abrech- nungs- datum
Datum	Organ										
16.06.08	GV	150'000.00	219.506.02 O Anschaffung ICT-Komponenten und Laptops	130'819.80	18'848.80	149'668.60				331.40	07.03.11
		<b>255'400.00</b>	<b>3 KULTUR UND FREIZEIT</b>	<b>195'414.30</b>	<b>21'038.15</b>	<b>216'452.45</b>	<b>92'005.40</b>		<b>92'005.40</b>	<b>38'947.55</b>	
		<b>37'000.00</b>	<b>31 Denkmalpflege und Heimatschutz</b>		<b>12'000.00</b>	<b>12'000.00</b>			<b>0.00</b>	<b>25'000.00</b>	
		<b>37'000.00</b>	<b>310 Denkmalpflege und Heimatschutz</b>		<b>12'000.00</b>	<b>12'000.00</b>			<b>0.00</b>	<b>25'000.00</b>	
02.08.10	GR	37'000.00	310.506.07 O Weihnachts- und Winterbeleuchtung		12'000.00	12'000.00				25'000.00	
		<b>218'400.00</b>	<b>33 Parkanlagen und Wanderwege</b>	<b>195'414.30</b>	<b>9'038.15</b>	<b>204'452.45</b>	<b>92'005.40</b>		<b>92'005.40</b>	<b>13'947.55</b>	
		<b>218'400.00</b>	<b>330 Parkanlagen und Wanderwege</b>	<b>195'414.30</b>	<b>9'038.15</b>	<b>204'452.45</b>	<b>92'005.40</b>		<b>92'005.40</b>	<b>13'947.55</b>	
16.08.10	GR	6'800.00	330.500.03 O Gestaltung Dreispitz							6'800.00	
26.11.07	GR	31'100.00	330.501.04 R Wanderweg Rüti-Stollen (Unwetterschäden)	28'848.10		28'848.10				2'251.90	
15.09.08	GR	100'500.00	330.503.01 O Wiederaufbau Pavillon/Garderobe Schülerbad	95'771.85		95'771.85	92'005.40		92'005.40	4'728.15	
05.01.09	GR	80'000.00	330.506.01 R Anpassung Spielplätze an die gültigen Sicherheitsbestimmungen	70'794.35	9'038.15	79'832.50				167.50	15.03.10
		<b>4'183'671.55</b>	<b>6 VERKEHR</b>	<b>2'535'147.05</b>	<b>619'037.80</b>	<b>3'154'184.85</b>	<b>23'000.00</b>	<b>10'334.55</b>	<b>33'334.55</b>	<b>1'029'486.70</b>	
		<b>4'183'671.55</b>	<b>62 Gemeindestrassen</b>	<b>2'535'147.05</b>	<b>619'037.80</b>	<b>3'154'184.85</b>	<b>23'000.00</b>	<b>10'334.55</b>	<b>33'334.55</b>	<b>1'029'486.70</b>	
		<b>3'884'671.55</b>	<b>620 Gemeindestrassennetz</b>	<b>2'460'464.55</b>	<b>487'459.10</b>	<b>2'947'923.65</b>	<b>23'000.00</b>	<b>10'334.55</b>	<b>33'334.55</b>	<b>936'747.90</b>	
16.06.08	GV	553'000.00	620.501.27 O Fussweg Seestrasse-Lehnweg-Steindlerstrasse	454'064.35	23'170.95	477'235.30				75'764.70	
03.12.07	GV	1'500'000.00	620.501.38 O Sanierung Aarestrasse	1'120'169.75	95'178.70	1'215'348.45				284'651.55	
12.04.10	GR	56'541.55	620.501.41 O Uferweg Spielmatte	3'228.00	25'109.70	28'337.70				28'203.85	
29.03.10	GR	50'500.00	620.501.47 O Weissenaustrasse (Neuanschluss an Seestrasse / Erschliessung Spital)		31'429.10	31'429.10		10'334.55	10'334.55	19'070.90	
19.07.04	GR	59'000.00	620.501.53 O Altstadtsanierung	100'415.40		100'415.40				-41'415.40	
04.08.08	GR	24'030.00	620.501.60 O Uferweg Neuhaus-Manorfarm		11'830.20	11'830.20				12'199.80	

# Verpflichtungskreditkontrolle

per 31. Dezember 2010

Einwohnergemeinde Unterseen

Kreditbeschluss		Kredit- summe	Objektbezeichnung	Kumulierte Ausgaben 01.01.2010	Investitions- ausgaben 2010	Kumulierte Ausgaben 31.12.2010	Kumulierte Einnahmen 01.01.2010	Investitions- einnahmen 2010	Kumulierte Einnahmen 31.12.2010	Saldo	Abrech- nungs- datum
Datum	Organ										
19.03.07	GR	17'000.00	620.501.61 O Gestaltung Altstadt - Stadttor	22'014.70		22'014.70				-5'014.70	
19.06.06	GV	345'000.00	620.501.62 O Sanierung Strasse Spielhölzli	349'065.70	1'754.15	350'819.85				-5'819.85	07.03.11
26.11.07	GR	32'000.00	620.501.66 R Rüti-Stollen, Zufahrt Naturstrasse (Unwetterschäden 2007)	27'539.40		27'539.40				4'460.60	18.01.10
23.11.09	GR	77'000.00	620.501.67 R Altstadt Leitkonzept	11'774.15	65'214.40	76'988.55				11.45	28.02.11
17.09.07	GR	7'600.00	620.501.69 R Anschluss Weissenaustrasse an Seestrasse	6'585.10	1'756.55	8'341.65				-741.65	
30.11.09	GV	153'000.00	620.501.72 R Sanierung Obere Goldey		56'195.40	56'195.40				96'804.60	
04.01.10	GR	2'000.00	620.501.75 O Eichzun - Ersatz Bäume							2'000.00	
16.03.09	GR	39'000.00	620.501.76 O Sanierung Tschingeleysteg - Neueindeckung	31'727.85		31'727.85				7'272.15	18.01.10
25.05.09	GR	51'000.00	620.501.77 R Sanierung Strassenschäden mit Micro-Belag	41'135.60		41'135.60				9'864.40	15.02.10
08.11.10	GR	10'000.00	620.501.78 O Sanierung Lombachzaunweg inklusive Projektierung							10'000.00	
06.09.10	GV	345'000.00	620.501.80 R Sanierung Seidenfadenstrasse inklusive Projektierung							345'000.00	
21.06.10	GR	35'000.00	620.501.81 O Quellaufstösse Obere Goldey		35'668.00	35'668.00				-668.00	
28.02.11	GR	23'000.00	620.501.85 O Hauptstrasse, Verbesserung Zugangssituation Stedtlizentrum (Leitkonzept)							23'000.00	
28.02.11	GR	55'000.00	620.501.86 O Sofortmassnahmen Altstadt Leitkonzept							55'000.00	
26.11.07	GR	25'000.00	620.506.19 O Ersatz Schneefräse	24'800.00		24'800.00				200.00	18.01.10
09.03.09	GV	185'000.00	620.506.22 O Ersatz Strassenkehrmaschine	167'944.55		167'944.55	23'000.00		23'000.00	17'055.45	31.05.10
29.03.10	GR	40'000.00	620.506.23 O Ersatz Toyota Dyna		40'151.95	40'151.95				-151.95	
08.09.08	GV	200'000.00	620.562.01 O Bahnhof West - Beitrag Neubau Veloständer, Verbesserung Zufahrtsituation	100'000.00	100'000.00	200'000.00					06.09.10
		<b>299'000.00</b>	<b>621 Parkplätze</b>	<b>74'682.50</b>	<b>131'578.70</b>	<b>206'261.20</b>			<b>0.00</b>	<b>92'738.80</b>	
31.08.09	GR	19'000.00	621.501.02 R Verkehrsberuhigung, punktuelle Massnahmen							19'000.00	
08.11.10	GR	20'000.00	621.501.03 O Signalisierung, Markierung und Bewirtschaftung PP Zone II		317.40	317.40				19'682.60	
24.11.08	GR	82'000.00	621.501.04 O Parkplatz Forstbetriebsgebäude inklusive Projektierung	62'333.05		62'333.05				19'666.95	18.01.10
30.11.09	GV	178'000.00	621.501.05 O Projektierung Parkplatz Kreuzweg	12'349.45	131'261.30	143'610.75				34'389.25	



# Verpflichtungskreditkontrolle

per 31. Dezember 2010

Einwohnergemeinde Unterseen

Kreditbeschluss		Kredit- summe	Objektbezeichnung	Kumulierte Ausgaben 01.01.2010	Investitions- ausgaben 2010	Kumulierte Ausgaben 31.12.2010	Kumulierte Einnahmen 01.01.2010	Investitions- einnahmen 2010	Kumulierte Einnahmen 31.12.2010	Saldo	Abrech- nungs- datum
Datum	Organ										
		<b>2'823'950.00</b>	<b>7 UMWELT UND RAUMPLANUNG</b>	<b>1'366'778.30</b>	<b>549'711.35</b>	<b>1'916'489.65</b>		<b>14'200.00</b>	<b>14'200.00</b>	<b>907'460.35</b>	
		<b>13'817.00</b>	<b>70 Wasserversorgung</b>		<b>13'817.00</b>	<b>13'817.00</b>			<b>0.00</b>	<b>0.00</b>	
		<b>13'817.00</b>	<b>700 Wasserversorgung</b>		<b>13'817.00</b>	<b>13'817.00</b>			<b>0.00</b>	<b>0.00</b>	
26.04.10	GR	13'817.00	700.501.05 R Detailerschliessung Liegenschaften Rüti-Stollen		13'817.00	13'817.00					
		<b>2'136'978.90</b>	<b>71 Abwasserentsorgung</b>	<b>1'217'138.15</b>	<b>167'093.75</b>	<b>1'384'231.90</b>			<b>0.00</b>	<b>752'747.00</b>	
		<b>2'136'978.90</b>	<b>710 Abwasserentsorgung</b>	<b>1'217'138.15</b>	<b>167'093.75</b>	<b>1'384'231.90</b>			<b>0.00</b>	<b>752'747.00</b>	
09.11.09	GR	82'805.15	710.501.24 O div. Leitungssanierungen aus Erkenntnissen GEP		88'970.65	88'970.65				-6'165.50	
06.06.05	GV	280'000.00	710.501.28 O Leitungssanierung Untere Goldey - Unter den Häusern	206'043.65		206'043.65				73'956.35	06.09.10
03.12.07	GV	185'000.00	710.501.31 R Erschliessung "Änet dem Lombach"	98'490.70	43'922.15	142'412.85				42'587.15	06.09.10
05.01.09	GR	80'000.00	710.501.36 O Verlängerung Basiserschliessung Bockstorweg	91'246.30	16'998.60	108'244.90				-28'244.90	18.01.10
26.04.10	GR	18'509.75	710.501.37 R Abwasserleitung Liegenschaften Rüti-Stollen		17'202.35	17'202.35				1'307.40	
03.01.11	GR	98'000.00	710.501.38 O Meteorwasserleitung Seestrasse-Weissenaustrasse							98'000.00	
07.03.11	GV	616'000.00	710.501.39 O GEP Kanalreinigung und Fernsehaufnahmen (Etappe 2 - 4)							616'000.00	
05.12.05	GV	776'664.00	710.562.01 O ARA Region Interlaken - Bauprojekt Sanierung Schlammbehandlung - Anteil Unterseen	821'357.50		821'357.50				-44'693.50	
		<b>170'000.00</b>	<b>72 Abfallentsorgung</b>			<b>0.00</b>			<b>0.00</b>	<b>170'000.00</b>	
		<b>170'000.00</b>	<b>720 Abfallentsorgung</b>			<b>0.00</b>			<b>0.00</b>	<b>170'000.00</b>	
31.05.10	GV	170'000.00	720.506.01 O Glas-Entsorgungssystem							170'000.00	
		<b>229'500.00</b>	<b>74 Friedhof und Bestattung</b>	<b>18'688.65</b>	<b>209'764.30</b>	<b>228'452.95</b>			<b>0.00</b>	<b>1'047.05</b>	
		<b>229'500.00</b>	<b>740 Friedhof und Bestattung</b>	<b>18'688.65</b>	<b>209'764.30</b>	<b>228'452.95</b>			<b>0.00</b>	<b>1'047.05</b>	

# Verpflichtungskreditkontrolle

per 31. Dezember 2010

Einwohnergemeinde Unterseen

Kreditbeschluss		Kredit- summe	Objektbezeichnung	Kumulierte Ausgaben 01.01.2010	Investitions- ausgaben 2010	Kumulierte Ausgaben 31.12.2010	Kumulierte Einnahmen 01.01.2010	Investitions- einnahmen 2010	Kumulierte Einnahmen 31.12.2010	Saldo	Abrech- nungs- datum
Datum	Organ										
30.11.09	GV	176'500.00	740.503.03 R Umgestaltung Friedhofanlage inklusive Planung	18'688.65	173'924.85	192'613.50				-16'113.50	
21.06.10	GR	53'000.00	740.503.05 O Sanierung Dach Abdankungshalle		35'839.45	35'839.45				17'160.55	
		<b>43'654.10</b>	<b>76 Lawinenschutz</b>		<b>43'654.10</b>	<b>43'654.10</b>			<b>0.00</b>	<b>0.00</b>	
		<b>43'654.10</b>	<b>760 Lawinenschutz</b>		<b>43'654.10</b>	<b>43'654.10</b>			<b>0.00</b>	<b>0.00</b>	
15.02.10	GR	43'654.10	760.501.04 R Netzsanierung Felssturz "Brand"		43'654.10	43'654.10					05.07.10
		<b>80'000.00</b>	<b>77 Naturschutz</b>	<b>76'860.35</b>	<b>19'732.30</b>	<b>96'592.65</b>		<b>14'200.00</b>	<b>14'200.00</b>	<b>-16'592.65</b>	
		<b>80'000.00</b>	<b>770 Naturschutz</b>	<b>76'860.35</b>	<b>19'732.30</b>	<b>96'592.65</b>		<b>14'200.00</b>	<b>14'200.00</b>	<b>-16'592.65</b>	
02.02.09	GR	80'000.00	770.501.01 R Renaturierung ehemalige Grube Weissenau	76'860.35	19'732.30	96'592.65		14'200.00	14'200.00	-16'592.65	
		<b>100'000.00</b>	<b>78 Übriger Umweltschutz</b>	<b>4'091.15</b>	<b>95'649.90</b>	<b>99'741.05</b>			<b>0.00</b>	<b>258.95</b>	
		<b>100'000.00</b>	<b>780 Öffentliche Toiletten</b>	<b>4'091.15</b>	<b>95'649.90</b>	<b>99'741.05</b>			<b>0.00</b>	<b>258.95</b>	
04.01.10	GR	100'000.00	780.503.04 O WC-Anlage "Bockstor"	4'091.15	95'649.90	99'741.05				258.95	28.02.11
		<b>50'000.00</b>	<b>79 Raumordnung</b>	<b>50'000.00</b>		<b>50'000.00</b>			<b>0.00</b>	<b>0.00</b>	
		<b>50'000.00</b>	<b>790 Raumplanung</b>	<b>50'000.00</b>		<b>50'000.00</b>			<b>0.00</b>	<b>0.00</b>	
04.08.08	GR	50'000.00	790.581.01 O ZPP Neuhaus- Wettbewerb	50'000.00		50'000.00					
		<b>1'599'872.00</b>	<b>8 VOLKSWIRTSCHAFT</b>	<b>752'073.20</b>	<b>725'000.00</b>	<b>1'477'073.20</b>			<b>0.00</b>	<b>122'798.80</b>	
		<b>1'450'000.00</b>	<b>83 Tourismus</b>	<b>725'000.00</b>	<b>725'000.00</b>	<b>1'450'000.00</b>			<b>0.00</b>	<b>0.00</b>	
		<b>1'450'000.00</b>	<b>830 Tourismus</b>	<b>725'000.00</b>	<b>725'000.00</b>	<b>1'450'000.00</b>			<b>0.00</b>	<b>0.00</b>	
03.12.07	GV	1'450'000.00	830.565.02 R Beitrag an Neubau Congresssaal	725'000.00	725'000.00	1'450'000.00					06.09.10

# Verpflichtungskreditkontrolle

per 31. Dezember 2010

Einwohnergemeinde Unterseen

Kreditbeschluss		Kredit- summe	Objektbezeichnung	Kumulierte Ausgaben 01.01.2010	Investitions- ausgaben 2010	Kumulierte Ausgaben 31.12.2010	Kumulierte Einnahmen 01.01.2010	Investitions- einnahmen 2010	Kumulierte Einnahmen 31.12.2010	Saldo	Abrech- nungs- datum
Datum	Organ										
		<b>149'872.00</b>	<b>86 Energie</b>	<b>27'073.20</b>		<b>27'073.20</b>			<b>0.00</b>	<b>122'798.80</b>	
		<b>149'872.00</b>	<b>869 Übrige Energie</b>	<b>27'073.20</b>		<b>27'073.20</b>			<b>0.00</b>	<b>122'798.80</b>	
26.05.08	GR	29'872.00	869.564.01 O Überkommunaler Energierichtplan	27'073.20		27'073.20				2'798.80	
07.03.11	GV	120'000.00	869.564.02 O Energierichtplan, Realisierung							120'000.00	
		<b>3'755'000.00</b>	<b>9 FINANZEN UND STEUERN</b>	<b>401'007.85</b>	<b>996'133.55</b>	<b>1'397'141.40</b>			<b>0.00</b>	<b>2'357'858.60</b>	
		<b>3'755'000.00</b>	<b>94 Vermögens- und Schuldenverwaltung</b>	<b>401'007.85</b>	<b>996'133.55</b>	<b>1'397'141.40</b>			<b>0.00</b>	<b>2'357'858.60</b>	
		<b>3'755'000.00</b>	<b>942 Liegenschaften des Finanzvermögens</b>	<b>401'007.85</b>	<b>996'133.55</b>	<b>1'397'141.40</b>			<b>0.00</b>	<b>2'357'858.60</b>	
29.11.10	GV	297'000.00	760.501.03 O Schutzdamm Zeughausareal Beatenbergstrasse							297'000.00	
04.01.10	GR	27'500.00	942.500.14 O Grundstückkauf Auf dem Graben, GB 931		29'344.80	29'344.80				-1'844.80	07.06.10
17.06.07	Urne	2'420'500.00	942.501.03 O Erschliessung Breite	401'007.85	966'788.75	1'367'796.60				1'052'703.40	
29.11.10	GV	960'000.00	942.503.16 O Erwerb Zeughausareal Beatenbergstrasse							960'000.00	
03.01.11	GR	50'000.00	942.503.17 O Stadthaus, Massnahmen innen							50'000.00	



Einwohnergemeinde Unterseen

## Nachkredittabelle

(Nachkredite grösser als Fr. 10'000.00)

Konto	Bezeichnung	Voranschlag	Rechnung	Nachkredit	gebunden	Kompetenz GR	Kompetenz GV	Datum	Begründung
	<b>Gesamttotal</b>	<b>1'318'738.80</b>	<b>4'378'293.95</b>	<b>3'059'555.15</b>	<b>1'042'490.77</b>	<b>188'840.15</b>	<b>1'828'224.23</b>		
<b>029</b>	<b>Allgemeine Verwaltung</b>			<b>18'000.00</b>		<b>18'000.00</b>			
029.309.03	Rückstellung Ferien-/Überzeitguthaben		18'000.00	18'000.00		18'000.00		28.03.2011	Anpassung Ferien-/Überzeitguthaben an Stand 31.12.2010 gemäss Empfehlung Amt für Gemeinden und Raumordnung des Kantons Bern.
<b>160</b>	<b>Zivilschutz</b>			<b>35'177.00</b>	<b>35'177.00</b>				
160.380.01	Einlage in Spezialfinanzierung	5'000.00	40'177.00	35'177.00	35'177.00			28.03.2011	Einlage Schutzraumsatzabgaben in Spezialfinanzierung --> Mehrertrag in Konto 160.430.01
<b>214</b>	<b>Musikschulen</b>			<b>15'407.00</b>		<b>15'407.00</b>			
214.365.01	Beiträge an Musikschule Oberland Ost	171'500.00	186'907.00	15'407.00		15'407.00		28.03.2011	Zusätzlich zu den Zahlungen für das Jahr 2010 gemäss Budget wurde zusätzlich eine Nachzahlung für die Schlussabrechnung des Jahres 2009 über Fr. 15'407.00 fällig.
<b>218</b>	<b>Tagesschule</b>			<b>31'860.60</b>		<b>31'860.60</b>			
218.351.01	Beitrag an Kanton, Lohnanteil		31'860.60	31'860.60		31'860.60		28.03.2011	Der pädagogische Teil des Personals sind Angestellte des Kantons. Die Kosten sind im Rahmen eines Beitrages an den Kanton rückzuerstatten. Entsprechend sind im Konto 218.301.01 bis 218.305.01 weniger Kosten angefallen.
<b>350</b>	<b>Übrige Freizeitgestaltung</b>			<b>14'249.90</b>		<b>14'249.90</b>			
350.390.01	Verrechneter Aufwand Kto. 214 Kosten Schüler Jugendmusik Unterseen an Musikschule Oberland Ost	66'000.00	80'249.90	14'249.90		14'249.90		28.03.2011	Verrechnung Ausbildung Kinder aus der Jugendmusik Unterseen bei der Musikschule Oberland Ost. Mehr Kinder besuchten den Musikunterricht bei der Musikschule als budgetiert gewesen war.
<b>540</b>	<b>Jugendschutz</b>			<b>29'944.50</b>	<b>29'944.50</b>				
540.365.01	Jugendarbeit Bödéli (ab 1.1.2006 Unterseen Abrechnungsgemeinde für Gesamtkosten mit Kanton)	386'247.80	416'192.30	29'944.50	29'944.50			28.03.2011	Aufgrund der Abrechnung der Jugendarbeit Bödéli konnten für Paraktikantenlöhne sowie Teuerungsausgleich beim Kanton über den Lastenausgleich Gelder im gleichen Umfang geltend gemacht werden. --> Mehreinnahmen im Konto 587.451.01
<b>589</b>	<b>Sozialbehörden, Sekretariat</b>			<b>16'653.45</b>		<b>16'653.45</b>			



Einwohnergemeinde Unterseen

## Nachkreditabelle

(Nachkredite grösser als Fr. 10'000.00)

Konto	Bezeichnung	Voranschlag	Rechnung	Nachkredit	gebunden	Kompetenz GR	Kompetenz GV	Datum	Begründung
589.362.01	Sekretariat Regionale Sozialkommission (bisher unter Konto 101.362.01)		16'653.45	16'653.45		16'653.45		28.03.2011	neue Verbuchung über Funktion 589. War bisher zusammen mit den Kosten für die regionale Vormundschaftsbehörde in Rechnung gestellt und über die Funktion 101 verbucht worden.
<b>620</b>	<b>Gemeindestrassennetz</b>			<b>10'160.60</b>		<b>10'160.60</b>			
620.313.01	Verbrauchsmaterial	90'000.00	100'160.60	10'160.60		10'160.60		28.03.2011	Höhere Auslagen für Treibstoffe als budgetiert. Mehraufwand Materialeinkauf für Reparaturen an Fahrzeugen.
<b>710</b>	<b>Abwasserentsorgung</b>			<b>194'827.30</b>	<b>194'827.30</b>				
710.380.01	Einlage Spezialfinanzierung Rechnungsausgleich		181'723.30	181'723.30	181'723.30			28.03.2011	Einlage Ertragsüberschuss Rechnung Abwasser in Spezialfinanzierung.
710.380.02	Einlage Spezialfinanzierung Werterhalt	325'591.00	338'695.00	13'104.00	13'104.00			28.03.2011	Einlage in Spezialfinanzierung gemäss aktueller Berechnung Wiederbeschaffungswert und Einlage in die Spezialfinanzierung gemäss Anhang B.
<b>720</b>	<b>Abfallbeseitigung</b>			<b>81'724.77</b>	<b>81'724.77</b>				
720.380.01	Einlage in Spezialfinanzierung		81'724.77	81'724.77	81'724.77			28.03.2011	Einlage Ertragsüberschuss Rechnung Abfallbeseitigung in Spezialfinanzierung.
<b>830</b>	<b>Tourismus</b>			<b>82'508.60</b>		<b>82'508.60</b>			
830.392.01	Verrechnete Abschreibungen Kto. 990	81'400.00	163'908.60	82'508.60		82'508.60		28.03.2011	Die Freiluft- und Hallenbad Bödéli AG hat im Vorjahr keine Investitionsbeiträge abgerufen. Erst im Jahr 2010 wurden sowohl die Beiträge des Jahres 2009 wie des Jahres 2010 abgerufen. --> erfolgsneutrale interne Verrechnung
<b>903</b>	<b>Steuerabschreibungen</b>			<b>528'572.85</b>	<b>528'572.85</b>				
903.330.01	Steuerabschreibungen infolge Uneinbringlichkeit periodische Steuern	148'000.00	181'572.85	33'572.85	33'572.85			28.03.2011	Steuerabschreibungen infolge Uneinbringlichkeit aus Inkasso durch Kantonale Steuerverwaltung. Die abgeschriebenen Steuern werden in Zukunft periodisch auf neuerliche Inkassomassnahmen überprüft werden. Höhe der abzuschreibenden uneinbringlichen Steuern ist nicht vorhersehbar.
903.330.02	Wertberichtigung für gefährdete Steuerguthaben	5'000.00	500'000.00	495'000.00	495'000.00			30.05.2011	Nebst der allgemeinen Wertberichtigung wurde per 31. Dezember 2010 eine Wertberichtigung eines namentlich bekannten Steuerpflichtigen vorgenommen.
<b>940</b>	<b>Zinsen</b>			<b>14'235.00</b>	<b>14'235.00</b>				
940.321.05	Vergütungszinsen	40'000.00	54'235.00	14'235.00	14'235.00			28.03.2011	Mehraufwand aufgrund des Inkassos der Kantonalen Steuerverwaltung. Von der Gemeinde nicht beeinflussbar.



Einwohnergemeinde Unterseen

## Nachkreditabelle

(Nachkredite grösser als Fr. 10'000.00)

Konto	Bezeichnung	Voranschlag	Rechnung	Nachkredit	gebunden	Kompetenz GR	Kompetenz GV	Datum	Begründung
<b>990</b>	<b>Abschreibungen</b>			<b>1'986'233.58</b>	<b>158'009.35</b>		<b>1'828'224.23</b>		
990.332.01	Übrige Abschreibungen Verwaltungsvermögen		158'009.35	158'009.35	158'009.35			28.03.2011	übrige Abschreibungen gemäss Vorschriften Rechnungsführung (Investitionsbeitrag Freiluft- und Hallenbad Bödeli AG, Glas-Entsorgungssystem und Aktien Mystery Park AG)
990.332.02	Übrige Abschreibungen Verwaltungsvermögen (--> Ertragsüberschuss)		1'828'224.23	1'828'224.23			1'828'224.23	30.05.2011	Aufgrund des Rechnungsabschlusses sollen übrige Abschreibungen getätigt werden.

# **Laufende Rechnung 2010**



Konto		Rechnung 2010		Voranschlag 2010		Rechnung 2009	
		Aufwand	Ertrag	Aufwand	Ertrag	Aufwand	Ertrag
<b>0</b>	<b>ALLGEMEINE VERWALTUNG</b>	<b>2'033'710.89</b>	<b>260'917.60</b>	<b>2'051'392</b>	<b>229'515</b>	<b>1'990'122.54</b>	<b>195'916.35</b>
	Netto Aufwand		1'772'793.29		1'821'877		1'794'206.19
<b>01</b>	<b>Legislative und Exekutive</b>	<b>249'892.03</b>		<b>271'065</b>		<b>241'541.09</b>	
<b>011</b>	<b>Legislative</b>	<b>57'801.18</b>		<b>60'005</b>		<b>46'271.29</b>	
011.300.02	Sitzungsgelder Abstimmungs- und Wahlausschuss	12'280.00		10'000		5'260.00	
011.305.01	Unfallversicherungsbeiträge			5			
011.310.01	Stimm- und Wahlmaterial	4'662.50		6'000		3'313.94	
011.310.02	Büromaterial, Drucksachen, Inserate	4'549.85		8'000		1'506.40	
011.317.01	Verpflegung Wahlausschuss	424.40		500			
011.317.03	Apéro Gemeindeversammlung	610.80		500		649.70	
011.318.01	Porti	11'822.83		12'000		12'825.65	
011.318.02	Rechnungsrevision	15'450.80		15'000		14'715.60	
011.365.01	Parteienfinanzierung	8'000.00		8'000		8'000.00	
<b>012</b>	<b>Exekutive</b>	<b>192'090.85</b>		<b>211'060</b>		<b>195'269.80</b>	
012.300.01	Entschädigungen, Sitzungsgelder Gemeinderat	147'260.00		154'400		146'476.00	
012.300.02	Entschädigungen, Sitzungsgelder Kommissionen	4'320.00		7'000		4'980.00	
012.303.01	Sozialversicherungsbeiträge	7'556.20		7'600		7'796.15	
012.304.01	Personalversicherungsbeiträge	1'547.60		1'600		1'579.45	
012.305.01	Unfallversicherungsbeiträge	211.20		710		201.60	
012.309.01	Kurse und Tagungen	2'775.00		5'750		1'075.00	
012.317.01	Freier Gemeinderatskredit	21'935.05		25'000		26'330.50	
012.317.02	Repräsentationen	1'715.30		2'500		2'067.60	
012.317.03	Spesenentschädigungen	793.70		1'000		557.20	
012.317.04	Freier Kredit Gemeindepräsident	3'476.80		5'000		3'706.30	
012.317.05	Freier Kredit Finanzkommission	500.00		500		500.00	
<b>02</b>	<b>Allgemeine Verwaltung</b>	<b>1'706'866.26</b>	<b>215'374.65</b>	<b>1'690'375</b>	<b>184'050</b>	<b>1'672'648.80</b>	<b>185'916.35</b>
<b>029</b>	<b>Allgemeine Verwaltung</b>	<b>1'706'866.26</b>	<b>215'374.65</b>	<b>1'690'375</b>	<b>184'050</b>	<b>1'672'648.80</b>	<b>185'916.35</b>
029.301.01	Besoldungen Verwaltungspersonal	1'082'432.50		1'090'000		1'053'579.60	
029.303.01	Sozialversicherungsbeiträge	83'748.15		85'000		84'318.60	
029.304.01	Personalversicherungsbeiträge	112'086.05		100'000		91'322.35	
029.305.01	Unfallversicherungsbeiträge	13'634.90		13'100		12'279.90	
029.309.01	Aus- und Weiterbildungskosten	6'006.70		13'600		4'420.00	
029.309.02	Übriger Personalaufwand	750.00		750		5'127.10	
029.309.03	Rückstellung	18'000.00				33'000.00	
029.310.01	Ferien-/Überzeitguthaben						
	Büromaterial, Drucksachen, Inserate, Zeitschriften	45'556.05		45'000		44'982.75	
029.311.01	Anschaffungen Büromobiliar, Maschinen und Software	4'575.65		5'000		14'230.00	
029.313.01	Verbrauchsmaterial, Hundemarken	653.15		750		638.05	
029.315.01	Unterhalt Büromobiliar und Maschinen	3'563.80		5'500		5'515.20	
029.315.02	Unterhalt EDV-Anlage Gemeindeverwaltung	4'345.65		4'000		2'448.35	
029.315.03	Erweiterung und Unterhalt Homepage www.unterseen.ch	14'074.95		5'000		6'688.20	
029.315.04	Rechenzentrum Interlaken Kostenanteil an Betrieb und Software-Wartung	128'403.00		133'000		139'384.45	
029.315.05	Rechenzentrum Interlaken Anteil an Kosten Wiederbeschaffung	25'000.00		25'000		25'000.00	
029.317.01	Spesenentschädigungen	3'008.00		4'000		3'091.00	
029.317.02	Freier Kredit Gemeindegemeinderat	745.95		750		747.35	
029.317.03	Freier Kredit Finanzverwalter	581.90		750		559.00	
029.317.04	Freier Kredit Bauverwalter	739.00		750		746.90	
029.318.01	Porti, Telefon und Internet	27'965.12		32'000		32'005.85	
029.318.02	Postcheckgebühren und Bankspesen	2'582.79		6'000		2'259.35	





Konto		Rechnung 2010		Voranschlag 2010		Rechnung 2009	
		Aufwand	Ertrag	Aufwand	Ertrag	Aufwand	Ertrag
029.318.04	Honorare Dritter	11'991.45		5'000		1'565.60	
029.318.05	Amtliche Bewertung	15'029.85		13'500		10'596.35	
029.318.06	Haftpflicht- und Sachversicherungsprämien	21'649.10		21'400		20'518.80	
029.318.07	Übriger Verwaltungsaufwand	1'105.25		1'500		303.35	
029.318.08	Volks- und Gebäudezählung 2010 und Harmonisierung Registerdaten			3'000		300.00	
029.318.09	Betriebskosten	1'628.80		2'500		2'436.65	
029.318.10	Richtlinien Arbeitssicherheit	704.55		1'200		3'558.10	
029.351.01	Entschädigung an Kanton für Dienstleistungen Steuerverwaltung	71'978.95		68'000		66'700.95	
029.362.01	Beiträge an Gemeindeverbände	4'275.00		4'275		4'275.00	
029.365.01	Verein ÖKB	50.00		50		50.00	
029.431.01	Gebühren für Amtshandlungen		3'390.50		5'000		3'102.50
029.434.01	Dienstleistungserträge		13'775.00				
029.434.02	Entschädigungen Kassa- und Registerführung		34'306.90		20'000		19'934.95
029.434.03	Campinggebühren		710.00		500		
029.435.01	Verkaufserlöse Drucksachen, Reglemente usw.		173.00		200		125.60
029.436.01	Erwerbsausfallentschädigungen und Unfalltaggelder		874.00		500		1'084.25
029.436.02	Verschiedene Rückerstattungen		9'436.70		4'700		3'229.80
029.436.03	Rückerstattung Betriebskosten		546.30		1'000		1'762.15
029.436.04	Überschussbeteiligungen Versicherungen						3'232.60
029.451.01	Provisionen von Kanton		4'811.00		7'500		7'623.00
029.452.01	Provisionen von Kirchgemeinden und Registerführung Kirchensteuern		6'014.00		6'000		6'094.10
029.490.00	Verrechneter Aufwand (diverse Konten)		140'918.65		138'050		138'989.50
029.491.01	Verrechnete Zinsen Kto. 940		418.60		600		737.90
<b>09</b>	<b>Nicht aufteilbare Aufgaben</b>	<b>76'952.60</b>	<b>45'542.95</b>	<b>89'952</b>	<b>45'465</b>	<b>75'932.65</b>	<b>10'000.00</b>
<b>090</b>	<b>Verwaltungsliegenschaften</b>	<b>75'865.50</b>	<b>10'077.50</b>	<b>88'933</b>	<b>10'000</b>	<b>75'932.65</b>	<b>10'000.00</b>
090.301.01	Besoldung Abwart Amthaus	26'558.60		25'000		27'567.10	
090.301.02	Löhne Hilfskräfte	5'523.95		7'500		5'901.15	
090.303.01	Sozialversicherungsbeiträge	2'333.30		2'600		3'140.70	
090.305.01	Unfallversicherungsbeiträge	804.20		1'000		1'491.40	
090.311.01	Anschaffungen von Mobilien	1'018.70		500			
090.312.01	Wasser, Energie, Heizmaterial	9'184.35		10'000		9'356.20	
090.313.01	Verbrauchsmaterial	1'208.10		1'500		1'570.35	
090.314.01	Unterhalt Liegenschaften	10'932.30		10'000		11'441.40	
090.315.01	Unterhalt Einrichtungen	3'724.80		14'500		2'815.30	
090.318.02	Steuern, Gebühren, Abgaben	456.35		457		548.95	
090.318.03	Haftpflicht und Sachversicherungsprämien	3'832.75		3'876		4'505.30	
090.390.00	Verrechneter Aufwand (diverse Konten)	10'288.10		12'000		7'594.80	
090.436.01	Verschiedene Rückerstattungen		77.50				
090.490.00	Verrechneter Aufwand (diverse Konten)		10'000.00		10'000		10'000.00
<b>091</b>	<b>Feuerwehrmagazine</b>	<b>1'087.10</b>	<b>35'465.45</b>	<b>1'019</b>	<b>35'465</b>		
091.318.01	Steuern, Gebühren, Abgaben	77.10		78			
091.318.02	Haftpflicht und Sachversicherungsprämien	1'010.00		941			
091.427.01	Mietzinsen		35'465.45		35'465		



Konto		Rechnung 2010		Voranschlag 2010		Rechnung 2009	
		Aufwand	Ertrag	Aufwand	Ertrag	Aufwand	Ertrag
<b>1</b>	<b>OEFFENTLICHE SICHERHEIT</b>	<b>913'510.07</b>	<b>726'666.45</b>	<b>1'018'460</b>	<b>656'868</b>	<b>1'006'525.75</b>	<b>738'054.95</b>
	Netto Aufwand		186'843.62		361'592		268'470.80
<b>10</b>	<b>Rechtsaufsicht</b>	<b>186'494.52</b>	<b>179'973.95</b>	<b>265'703</b>	<b>229'159</b>	<b>248'571.05</b>	<b>247'981.80</b>
<b>100</b>	<b>Mass und Gewicht</b>	<b>12'117.65</b>	<b>5'773.40</b>	<b>24'400</b>	<b>1'000</b>	<b>8'814.65</b>	<b>11'712.20</b>
100.310.01	Planmaterial, Drucksachen, Inserate	1'250.00		7'400		1'250.00	
100.318.01	Vermessungswerk	10'867.65		17'000		7'564.65	
100.434.01	Benützung Vermessungsdaten		5'773.40		1'000		11'712.20
<b>101</b>	<b>Übrige Rechtspflege</b>	<b>174'376.87</b>	<b>174'200.55</b>	<b>241'303</b>	<b>228'159</b>	<b>239'756.40</b>	<b>236'269.60</b>
101.300.02	Entschädigungen, Sitzungsgelder Mietamtkommission	12'530.00		16'000		12'970.00	
101.301.02	Besoldungen Mietamt	38'287.70		48'000		48'075.90	
101.303.01	Sozialversicherungsbeiträge Mietamt	2'976.50		3'800		3'861.95	
101.304.02	Personalversicherungsbeiträge Mietamt	2'054.65		6'000		4'776.60	
101.305.01	Unfallversicherungsbeiträge Mietamt	490.50		600		676.35	
101.309.02	Aus- und Weiterbildungskosten Mietamt	540.00		1'800		600.00	
101.309.03	Rückstellung	-1'000.00				1'000.00	
101.310.02	Ferien-/Überzeitguthaben						
101.310.02	Büromaterial, Drucksachen, Inserate, Fachliteratur Mietamt	925.30		1'800		1'197.10	
101.311.01	Anschaffung von Fahrnis und Büromobiliar Marktwesen					2'292.80	
101.312.01	Wasser, Energie, Heizmaterial Mietamt	818.55		1'600		953.40	
101.313.01	Verbrauchsmaterial Marktwesen			1'500			
101.316.01	Mietzins Büroräumlichkeiten Stadthaus Mietamt	8'250.20		7'728		8'303.95	
101.317.03	Spesenentschädigungen Mietamt	505.20		200		290.30	
101.318.01	Arbeitsgericht Interlaken	3'774.60		3'775		5'642.45	
101.318.03	Staatsgebühren (Baubewilligungen, Passationen)	7'744.30		5'000		6'683.75	
101.318.05	Gebühren Brandschutzauflagen	7'949.60		7'000		4'060.45	
101.318.06	Porti Mietamt	620.00		1'500		1'308.00	
101.318.07	Gebühren Einwohnerkontrolle	3'743.90		40'000		35'604.80	
101.318.08	Kreditkartengebühren	52.97		300		224.45	
101.362.01	Online-Schalter Einwohnerkontrolle Sekretariat Regionale Vormundschaftsbehörde	77'227.40		87'000		95'103.85	
101.390.00	Verrechneter Aufwand (diverse Konten)	6'885.50		7'700		6'130.30	
101.410.01	Konzessionen		180.00		300		460.00
101.431.01	Gebühren Einwohnerkontrolle		28'739.50		80'000		77'889.00
101.431.02	Gebühren Vormundschaft						1'300.00
101.431.03	Gebühren Baupolizei		50'884.00		40'000		46'990.50
101.431.04	Einbürgerungsgebühren Gemeinde		2'550.00		5'000		6'900.00
101.431.05	Gebühren für Brandschutzauflagen		8'175.75		6'000		5'763.35
101.431.06	Übrige Gebührenerträge		4'016.95		3'500		5'483.40
101.431.07	Erträge aus Baubewilligungen		9'632.90		7'000		7'774.75
101.434.01	Marktgebühren		5'768.50		5'000		5'560.75
101.434.02	Übrige Dienstleistungserlöse		1'832.50		2'000		3'326.00
101.451.02	Kantonsbeitrag Mietamt		25'018.55		33'087		31'249.80
101.451.03	Beitrag Gebäudeversicherung Bern an Kosten Feueraufseher		2'760.00		2'400		2'400.00
101.452.01	Kostenanteile Mietamt Anschlussgemeinden		34'641.90		43'872		41'172.05



Konto		Rechnung 2010		Voranschlag 2010		Rechnung 2009	
		Aufwand	Ertrag	Aufwand	Ertrag	Aufwand	Ertrag
<b>11</b>	<b>Polizei</b>	<b>243'060.45</b>	<b>75'126.15</b>	<b>277'550</b>	<b>58'500</b>	<b>233'306.05</b>	<b>64'448.15</b>
<b>113</b>	<b>Gemeindepolizei</b>	<b>243'060.45</b>	<b>75'126.15</b>	<b>277'550</b>	<b>58'500</b>	<b>233'306.05</b>	<b>64'448.15</b>
113.300.01	Entschädigungen, Sitzungsgelder	8'720.00		9'000		6'520.00	
113.301.01	Besoldungen Gemeindepolizisten	127'733.00		127'000		94'471.65	
113.303.01	Sozialversicherungsbeiträge	9'817.80		9'700		7'672.00	
113.304.01	Personalversicherungsbeiträge	9'743.35		9'000		14'153.50	
113.305.01	Unfallversicherungsbeiträge	1'350.30		1'500		1'176.15	
113.306.01	Dienstkleider	2'481.40		2'500		772.55	
113.308.01	Temporäre Arbeitskräfte	5'582.15		15'000		12'198.95	
113.309.01	Übriger Personalaufwand, Weiterbildung	225.00		1'000			
113.309.02	Rückstellung Ferien-/Überzeitguthaben	-12'000.00				7'000.00	
113.310.01	Büromaterial, Drucksachen, Inserate	21.85		1'000		3'383.10	
113.311.01	Anschaffungen von Korpsmaterial und Fahrnis	1'999.25		1'500			
113.315.01	Unterhalt Betriebseinrichtungen			900		180.00	
113.317.01	Freier Kredit Sicherheitskommission	500.00		500		500.00	
113.317.02	Fahrzeugentschädigung	2'998.40		2'000		1'062.60	
113.318.01	Allgemeiner Verwaltungsaufwand	240.00		4'000		2'757.50	
113.318.02	Transporte und Verpflegung	216.00		1'000		192.00	
113.318.03	Steuern und Abgaben	137.50		150		127.65	
113.318.04	Natel	465.45		1'000		500.00	
113.318.07	Übrige Arbeiten Dritter			2'500		279.00	
113.351.01	Entschädigung an Kantonspolizei für den Einkauf von Polizeileistungen	76'665.00		83'000		76'665.00	
113.365.01	Beitrag Rettungsdienst Thunersee	300.00		300		300.00	
113.365.03	Beitrag Bernische Ortspolizeivereinigung	100.00				100.00	
113.390.01	Verrechneter Aufwand Kto. 620	5'764.00		5'000		3'294.40	
113.434.01	Dienstleistungserträge		4'403.75		1'500		5'024.15
113.434.02	Mieten, Benützungsgebühren		7'886.60		5'000		6'065.00
113.436.05	Verschiedene Rückerstattungen						1'500.00
113.437.01	Bussen (ruhender Verkehr)		26'677.40		18'000		15'959.80
113.490.00	Verrechneter Aufwand (diverse Konten)		36'158.40		34'000		35'899.20
<b>14</b>	<b>Feuerwehr</b>	<b>317'605.95</b>	<b>317'605.95</b>	<b>320'000</b>	<b>320'000</b>	<b>328'985.30</b>	<b>328'985.30</b>
<b>140</b>	<b>Feuerwehr</b>	<b>317'605.95</b>	<b>317'605.95</b>	<b>320'000</b>	<b>320'000</b>	<b>328'985.30</b>	<b>328'985.30</b>
140.362.01	Ablieferung Feuerwehersatzabgaben an Gemeindeverband Feuerwehr Bödeli	317'605.95		320'000		328'985.30	
140.430.01	Feuerwehersatzabgaben (zu Gunsten Gemeindeverband Feuerwehr Bödeli)		317'605.95		320'000		328'985.30
<b>15</b>	<b>Militärische Landesverteidigung</b>	<b>12'329.30</b>	<b>7'680.30</b>	<b>14'000</b>	<b>7'500</b>	<b>12'000.00</b>	<b>7'715.30</b>
<b>151</b>	<b>Militär</b>	<b>12'329.30</b>	<b>7'680.30</b>	<b>14'000</b>	<b>7'500</b>	<b>12'000.00</b>	<b>7'715.30</b>
151.318.01	Verpflegungskosten Entlassungsfeier, Ehrensold	329.30		2'000			
151.365.01	Betriebskostenbeiträge Schiessanlage Lehn	12'000.00		12'000		12'000.00	
151.452.01	Betriebskostenbeiträge Schiessanlage Lehn der Gemeinden Interlaken und Matten		7'680.30		7'500		7'715.30
<b>16</b>	<b>Zivile Landesverteidigung</b>	<b>154'019.85</b>	<b>146'280.10</b>	<b>141'207</b>	<b>41'709</b>	<b>183'663.35</b>	<b>88'924.40</b>
<b>160</b>	<b>Zivilschutz</b>	<b>120'733.90</b>	<b>120'734.00</b>	<b>86'400</b>	<b>11'050</b>	<b>123'104.45</b>	<b>51'794.00</b>
160.301.01	Löhne	455.15		500		446.40	
160.303.01	Sozialversicherungsbeiträge	35.85		40		36.25	
160.305.01	Unfallversicherungsbeiträge	19.55		10		19.00	
160.310.01	Büromaterial, Drucksachen			200			



Konto		Rechnung 2010		Voranschlag 2010		Rechnung 2009	
		Aufwand	Ertrag	Aufwand	Ertrag	Aufwand	Ertrag
160.311.01	Anschaffung von Korpsmaterial, Ausrüstung und Mobilien			500			
160.312.01	Wasser, Energie, Heizmaterial	4'092.90		4'000		4'100.25	
160.313.01	Verbrauchsmaterial	60.55		500			
160.315.01	Unterhalt Mobiliar, Einrichtungen, Korpsmaterial	5'017.25		2'000		1'761.00	
160.318.01	Porti, Telefon, Spesen	606.30		750		558.85	
160.318.03	Steuern und Abgaben	156.90		400		379.70	
160.319.01	Restkosten bei Einsätzen (Allgemeinheit und Ernstfall)	1'536.45		3'000		1'082.00	
160.352.02	Zivilschutzorganisation Jungfrau	68'476.00		69'000		68'631.50	
160.380.01	Einlage in Spezialfinanzierung	40'177.00		5'000		45'744.00	
160.390.01	Verrechneter Aufwand Kto. 620	100.00		500		345.50	
160.430.01	Schutzraumsatzabgaben		40'177.00		5'000		45'744.00
160.461.01	Anlageentschädigungen an die Gemeinden des Kantons		6'050.00		6'050		6'050.00
160.480.01	Entnahme aus Spezialfinanzierung		74'507.00				
<b>161</b>	<b>Übrige zivile Landesverteidigung</b>	<b>33'285.95</b>	<b>25'546.10</b>	<b>54'807</b>	<b>30'659</b>	<b>60'558.90</b>	<b>37'130.40</b>
161.300.01	Entschädigungen, Sitzungsgelder RFO Bödéli	20'905.00		22'835		21'240.00	
161.303.01	Sozialversicherungsbeiträge RFO Bödéli			100			
161.305.01	Unfallversicherungsbeiträge	26.25		25		24.75	
161.309.01	Ausbildungskosten RFO Bödéli			1'500			
161.310.01	Büromaterial, Drucksachen, Inserate RFO Bödéli	447.40		1'150		506.60	
161.311.01	Anschaffungen Büromaterial, Maschinen und Software	2'154.70		1'000			
161.314.01	Baulicher Unterhalt	2'701.00		2'700			
161.316.01	Mietzinsen Räumlichkeiten RFO Bödéli	830.00		2'195		860.00	
161.317.01	Spesenentschädigung RFO Bödéli	179.00		640		164.40	
161.317.02	Freier Kredit RFO Bödéli	1'287.20		2'850		1'320.60	
161.318.01	Alarmierung und Telekommunikation RFO Bödéli	2'742.90		3'262		3'154.75	
161.318.02	Rechnungsführung und Porti RFO Bödéli	1'550.00		1'550		1'550.00	
161.318.03	Allgemeiner Verwaltungsaufwand RFO Bödéli	200.00				250.00	
161.318.04	Gefahrenanalysen und Prävention					6'996.80	
161.318.05	Einsatzkosten Gletschersee					9'491.00	
161.318.06	Haftpflichtversicherung	262.50					
161.365.01	Stiftung Einsatzkosten der Gemeinden in ausserordentlichen Lagen			15'000		15'000.00	
161.452.01	Kostenanteil RFO Bödéli Anschlussgemeinden		25'546.10		30'659		27'639.40
161.452.02	Kostenanteil RFO Bödéli Anschlussgemeinden - Gletschersee						9'491.00



Konto		Rechnung 2010		Voranschlag 2010		Rechnung 2009	
		Aufwand	Ertrag	Aufwand	Ertrag	Aufwand	Ertrag
<b>2</b>	<b>BILDUNG</b>	<b>3'464'780.58</b>	<b>293'172.65</b>	<b>3'640'487</b>	<b>225'150</b>	<b>3'440'689.72</b>	<b>176'294.90</b>
	Netto Aufwand		3'171'607.93		3'415'337		3'264'394.82
<b>20</b>	<b>Kindergarten</b>	<b>207'198.65</b>	<b>3'095.00</b>	<b>217'700</b>	<b>6'400</b>	<b>212'875.05</b>	<b>6'600.00</b>
<b>200</b>	<b>Kindergarten</b>	<b>207'198.65</b>	<b>3'095.00</b>	<b>217'700</b>	<b>6'400</b>	<b>212'875.05</b>	<b>6'600.00</b>
200.309.01	Aus- und Weiterbildungskosten	260.00		600		549.80	
200.310.01	Büromaterial, Drucksachen, Inserate	798.60		900		447.55	
200.310.02	Schulmaterial, Lehrmittel, Werken	9'114.25		9'200		7'792.60	
200.310.03	Schulgeräte und Werkzeuge	4'666.05		5'200		4'697.50	
200.315.01	Unterhalt Mobilien und Werkzeuge	242.65		500		446.40	
200.316.01	Baurechtszins und Nebenkosten Kindergarten Trybhus	8'966.50		16'000		14'171.50	
200.317.01	Spesenentschädigung	115.90		200		201.45	
200.317.02	Beiträge an Schulreisen, Lager	415.90		400		120.00	
200.318.01	Übriger Verwaltungsaufwand	148.55		200		203.05	
200.319.01	Übriger Sachaufwand	511.70		500		449.00	
200.351.01	Beiträge an Kanton, Lohnanteil	181'958.55		184'000		183'796.20	
200.452.01	Schulgelder von andern Gemeinden Kindergarten		3'095.00		6'400		6'600.00
<b>21</b>	<b>Volksschule</b>	<b>3'253'243.53</b>	<b>290'077.65</b>	<b>3'418'447</b>	<b>218'750</b>	<b>3'223'532.27</b>	<b>169'694.90</b>
<b>210</b>	<b>Primarschule</b>	<b>1'156'142.40</b>	<b>34'605.00</b>	<b>1'170'325</b>	<b>19'500</b>	<b>1'109'208.41</b>	<b>19'350.00</b>
210.309.01	Aus- und Weiterbildungskosten	5'268.60		6'000		2'125.40	
210.310.01	Büromaterial, Drucksachen, Inserate	5'050.20		5'000		4'051.45	
210.310.02	Schulmaterial und Lehrmittel	72'804.35		72'225		59'335.51	
210.310.03	Schulgeräte und Werkzeuge	23'039.35		23'600		6'459.40	
210.310.06	Leasing Fotokopierer und Papier	18'972.90		19'300		19'995.25	
210.311.01	Anschaffung von Mobilien und Software	28'112.00		19'100		3'061.85	
210.313.02	Übriges Verbrauchsmaterial	3'683.35		5'250		4'705.35	
210.315.01	Unterhalt Mobilien und Werkzeuge	3'479.05		5'750		3'373.00	
210.317.01	Spesenentschädigung	67.50		300		200.00	
210.317.02	Beiträge an Schulreisen, Lager	11'977.95		12'000		11'795.30	
210.318.01	Übriger Verwaltungsaufwand			400			
210.318.02	Transporte Kleinklassenschüler	2'226.40		3'000		2'382.80	
210.318.03	Transporte Schüler Primarstufe					1'812.40	
210.319.01	Übriger Sachaufwand	2'223.50		5'900		2'024.50	
210.351.01	Beiträge an Kanton, Lohnanteil	966'455.55		959'000		951'596.60	
210.352.01	Schulgelder an andere Gemeinden Kleinklasse			18'000		18'101.65	
210.352.03	Übrige Schulgelder an andere Gemeinden	4'500.00		4'500		9'000.00	
210.362.01	Verband Sprachheilschulung Interlaken-Oberhasli	8'281.70		11'000		9'187.95	
210.436.01	Verschiedene Rückerstattungen		3'250.00				
210.452.03	Schulgelder von andern Gemeinden Primarstufe		29'855.00		18'000		17'850.00
210.490.01	Verrechneter Aufwand Kto. 219		1'500.00		1'500		1'500.00
<b>212</b>	<b>Sekundarstufe I</b>	<b>813'816.49</b>	<b>38'160.00</b>	<b>903'515</b>	<b>35'325</b>	<b>835'960.71</b>	<b>33'525.00</b>
212.309.01	Aus- und Weiterbildungsaufwand	2'367.00		2'500		1'800.00	
212.310.01	Büromaterial, Drucksachen, Inserate	2'179.45		2'650		2'472.15	
212.310.02	Schulmaterial und Lehrmittel	45'521.54		50'430		42'596.61	
212.310.03	Schulgeräte und Werkzeuge	13'063.10		13'300		5'771.00	
212.310.04	Lehrmittel für Fremdsprachenunterricht	13'463.95		14'200		10'475.60	
212.310.05	Leasing Fotokopierer und Papier	9'916.20		10'860		10'330.10	
212.311.01	Anschaffung von Mobilien und Software	6'450.70		6'500		1'764.90	
212.313.01	Verbrauchsmaterial EDV	2'989.85		4'000		3'600.65	
212.313.02	Übriges Verbrauchsmaterial	2'134.70		2'500		1'281.05	
212.313.03	Lebensmittel und übriges Verbrauchsmaterial Hauswirtschaft	21'408.15		24'915		20'674.70	



Konto		Rechnung 2010		Voranschlag 2010		Rechnung 2009	
		Aufwand	Ertrag	Aufwand	Ertrag	Aufwand	Ertrag
212.315.01	Unterhalt Mobilien und Werkzeuge	4'386.85		6'060		1'453.55	
212.317.01	Spesenentschädigungen	435.80		800		681.85	
212.317.02	Beiträge an Schulreisen, Lager	8'925.20		9'000		9'512.60	
212.319.01	Übriger Sachaufwand	3'381.60		4'100		3'196.10	
212.351.01	Beiträge an Kanton, Lohnanteil	646'761.40		676'000		665'162.85	
212.352.01	Schulgelder an andere Gemeinden Kleinklasse			15'700		4'500.00	
212.352.02	übrige Schulgelder an andere Gemeinden	4'556.00		9'000		16'427.00	
212.362.01	Schulgelder an andere Gemeinden Quarta	25'875.00		51'000		34'260.00	
212.452.01	Schulgelder von andern Gemeinden Sekundarstufe I		38'160.00		35'325		33'525.00
<b>214</b>	<b>Musikschulen</b>	<b>190'374.50</b>	<b>80'249.90</b>	<b>171'500</b>	<b>66'000</b>	<b>162'448.30</b>	<b>72'610.40</b>
214.365.01	Beiträge an Musikschule Oberland Ost	186'907.00		171'500		157'764.90	
214.365.02	Diverse Musikschulen	3'467.50				4'683.40	
214.490.01	Verrechneter Aufwand Kto. 350 Kosten Schüler Jugendmusik Unterseen an Musikschule Oberland Ost		80'249.90		66'000		72'610.40
<b>217</b>	<b>Schulliegenschaften</b>	<b>923'827.69</b>	<b>93'827.25</b>	<b>960'407</b>	<b>37'600</b>	<b>986'468.60</b>	<b>41'358.15</b>
217.300.01	Entschädigungen, Sitzungsgelder	3'540.00		7'000		3'740.00	
217.301.01	Löhne Schulhausabwarte	272'532.20		275'000		285'554.75	
217.301.02	Löhne Hilfskräfte	111'990.45		104'000		100'476.70	
217.301.03	Entschädigungen Ehefrauen Hauswarte	9'470.40		14'000		10'621.80	
217.303.01	Sozialversicherungsbeiträge	30'606.20		30'600		31'842.90	
217.304.01	Personalversicherungsbeiträge	23'284.95		29'000		42'060.95	
217.305.01	Unfallversicherungsbeiträge	11'243.95		12'000		12'221.50	
217.309.01	Rückstellung	5'000.00				9'000.00	
217.309.02	Ferien-/Überzeitguthaben						
217.309.02	Aus- und Weiterbildung Hauswarte	390.00		1'000			
217.311.01	Anschaffung von Mobilien	37'325.30		36'600		37'808.95	
217.312.01	Wasser, Energie, Heizmaterial	102'024.65		145'000		127'658.40	
217.313.01	Verbrauchsmaterial (inklusive Reinigungsmaterial)	24'645.65		24'000		22'024.05	
217.314.01	Baulicher Unterhalt	186'064.74		194'200		221'208.40	
217.315.01	Unterhalt Mobilien	4'468.60		5'000		3'864.55	
217.316.01	Mieten, Benützungsgebühren	207.00		207		219.10	
217.317.01	Spesenentschädigungen	1'779.40				740.00	
217.318.01	Sachversicherungsprämien	25'354.60		24'450		23'041.90	
217.318.02	Telefongebühren, Konzessionen	7'372.00		10'000		7'882.55	
217.318.03	Steuern und Abgaben	4'533.80		4'550		4'533.80	
217.318.04	Überwachung Schulanlage	5'810.50		8'000		7'989.25	
217.318.07	Projektierungskosten und Honorare	31'391.50				12'718.00	
217.319.01	Übriger Sachaufwand	351.05		800		460.10	
217.390.01	Verrechneter Aufwand Kto. 620	24'440.75		35'000		20'800.95	
217.427.01	Liegenschaftsertrag		9'560.00		10'300		10'260.00
217.434.01	Benützungsgebühren		19'474.00		20'000		19'747.00
217.434.02	Anschluss an Wärmeverbund Schulanlagen Steindler		1'917.05		1'500		1'832.30
217.436.01	Rückerstattungen Nebenkosten Hauswart		2'307.00		2'300		2'272.05
217.436.03	Verschiedene Rückerstattungen		60'569.20		3'500		7'246.80
<b>218</b>	<b>Tagesschule</b>	<b>58'945.00</b>	<b>38'536.05</b>	<b>97'400</b>	<b>59'725</b>		
218.301.01	Besoldungen	18'779.40		68'900			
218.303.01	Sozialversicherungsbeiträge	1'448.15		4'300			
218.304.01	Personalversicherungsbeiträge			6'900			
218.305.01	Unfallversicherungsbeiträge	674.00		950			
218.309.01	Qualitätssicherung			2'100			
218.310.01	Büromaterial	417.35		625			
218.313.01	Lebensmittel	5'088.45		13'000			



Konto		Rechnung 2010		Voranschlag 2010		Rechnung 2009	
		Aufwand	Ertrag	Aufwand	Ertrag	Aufwand	Ertrag
218.313.02	Verbrauchsmaterial	677.05		625			
218.351.01	Beitrag an Kanton, Lohnanteil	31'860.60					
218.452.01	Elternbeiträge		16'370.15		25'125		
218.461.01	Kantonsbeiträge		22'165.90		34'600		
<b>219</b>	<b>Nicht Aufteilbares, Volksschule, Tagesschule</b>	<b>110'137.45</b>	<b>4'699.45</b>	<b>115'300</b>	<b>600</b>	<b>129'446.25</b>	<b>2'851.35</b>
219.300.01	Entschädigungen, Sitzungsgelder	17'940.00		21'000		20'080.00	
219.301.01	Lohn Schulsekretariat	37'194.15		38'000		34'395.55	
219.303.01	Sozialversicherungsbeiträge	2'905.70		2'900		2'770.25	
219.305.01	Unfallversicherungsbeiträge	346.95		500		424.55	
219.309.01	Weiterbildung und päd. Betreuung	425.00		3'000		65.00	
219.310.01	Bücher Schulbibliothek	3'869.70		4'150		3'469.40	
219.310.02	Bücher Lehrerbibliothek	1'526.55		1'500		1'505.60	
219.310.03	Schulgeräte und Werkzeuge	4'161.05		6'800		3'318.40	
219.310.04	Büromaterial, Drucksachen, Inserate	2'207.25		6'300		2'770.70	
219.311.01	Anschaffung Mobilien, Maschinen	3'191.50		5'350		4'491.50	
219.313.01	Sanitäts-Verbrauchsmaterial	986.20		1'600		571.40	
219.315.01	Unterhalt Maschinen	238.20		2'500		406.75	
219.315.02	Unterhalt und Support EDV	5'443.85		5'500		5'467.75	
219.317.02	KIDS - Kultur in der Schule	7'140.00		8'000		7'988.00	
219.317.03	Freier Kredit Bildungskommission	500.00		500		768.85	
219.317.04	Abschlusswoche, Schulfest	1'200.00		1'200		1'200.00	
219.317.05	Ehrungen Lehrkräfte	1'158.35		1'000		496.15	
219.317.06	Jahresanlass Lehrerschaft (Aktion Kanton)	4'061.00				1'848.00	
219.318.01	Porti, Telefon und Internet	4'218.85		4'000		3'607.55	
219.318.02	Planung Projektphase Tagesschule					32'300.85	
219.318.03	Planungskosten Projekt Schulsozialarbeit Bördeli	9'923.15					
219.390.01	Verrechneter Aufwand Kto. 210	1'500.00		1'500		1'500.00	
219.436.01	Rückerstattung Privatkopien Lehrer		787.45		600		1'003.35
219.436.02	Verschiedene Rückerstattungen		3'912.00				1'848.00
<b>29</b>	<b>Übriges Bildungswesen</b>	<b>4'338.40</b>		<b>4'340</b>		<b>4'282.40</b>	
<b>292</b>	<b>Erwachsenenbildung</b>	<b>4'338.40</b>		<b>4'340</b>		<b>4'282.40</b>	
292.364.01	Beitrag an Volkshochschule	4'338.40		4'340		4'282.40	



Konto		Rechnung 2010		Voranschlag 2010		Rechnung 2009	
		Aufwand	Ertrag	Aufwand	Ertrag	Aufwand	Ertrag
<b>3</b>	<b>KULTUR UND FREIZEIT</b>	<b>674'564.40</b>	<b>55'380.45</b>	<b>652'253</b>	<b>46'800</b>	<b>620'011.00</b>	<b>52'999.30</b>
	Netto Aufwand		619'183.95		605'453		567'011.70
<b>30</b>	<b>Kulturförderung</b>	<b>229'205.65</b>		<b>203'640</b>		<b>180'727.95</b>	
<b>300</b>	<b>Bibliothek</b>	<b>22'645.35</b>		<b>22'600</b>		<b>22'645.05</b>	
300.365.01	Bödelibibliothek	22'645.35		22'600		22'645.05	
<b>302</b>	<b>Theater, Konzerte</b>	<b>126'001.45</b>		<b>81'400</b>		<b>97'129.60</b>	
302.365.01	Verschiedene Beiträge	49'554.40		5'000		20'350.00	
302.365.02	Vereinigung "Pro Stadtkeller"	3'000.00		3'000		3'140.00	
302.365.03	Kunstsammlung Unterseen	35'047.05		35'000		35'239.60	
302.365.04	Jazz-Fründe Interlaken	500.00		500		500.00	
302.365.05	Interlaken Classics	8'000.00		8'000		8'000.00	
302.365.06	Touristisches Regionalmuseum	25'000.00		25'000		25'000.00	
302.365.09	Interfolk (Beiträge 2009 - 2011)	4'900.00		4'900		4'900.00	
<b>309</b>	<b>Übrige Kulturförderung</b>	<b>80'558.85</b>		<b>99'640</b>		<b>60'953.30</b>	
309.300.01	Entschädigungen, Sitzungsgelder	360.00					
309.313.01	Verbrauchsmaterialien	60.00		4'500		3'172.05	
309.317.01	Jubilare - Gratulationen	1'132.85		2'200		871.85	
309.317.02	Kulturkredit und Kredit Aktivitäten in der Altstadt Volkswirtschaft	34'039.60		50'000		17'243.70	
309.317.03	Donnschtig-Jass - Turnier	9'382.65					
309.318.01	Bundesfeier Unterseen	2'732.70		3'000		3'000.80	
309.318.02	Bundesfeierkomitee Interlaken (Feuerwerk)	10'360.00		11'000		10'276.00	
309.318.03	Neuzuzügerbegrüssung	734.50		1'000		829.50	
309.318.04	Jungbürgerfeier	1'540.80		2'000		1'833.65	
309.318.05	Apéro Empfänge Vereine			1'000			
309.365.01	Kunstgesellschaft Interlaken	500.00		500		500.00	
309.365.03	Anerkennungspreis sportlicher, kultureller und sozialer Leistungen	4'380.00		4'440		4'310.00	
309.365.04	Beitrag Prix Walo					3'650.00	
309.390.00	Verrechneter Aufwand (diverse Konten)	15'335.75		20'000		15'265.75	
<b>31</b>	<b>Denkmalpflege und Heimatschutz</b>	<b>3'160.00</b>		<b>6'500</b>		<b>4'026.00</b>	
<b>310</b>	<b>Denkmalpflege und Heimatschutz</b>	<b>3'160.00</b>		<b>6'500</b>		<b>4'026.00</b>	
310.300.01	Entschädigungen, Sitzungsgelder	3'060.00		5'000		3'900.00	
310.317.01	Freier Kredit Ortsbildkommission	100.00		500		126.00	
310.317.02	Verleihung Prix Stedtl			1'000			
<b>33</b>	<b>Parkanlagen und Wanderwege</b>	<b>262'011.50</b>	<b>55'380.45</b>	<b>267'007</b>	<b>46'800</b>	<b>265'352.65</b>	<b>52'999.30</b>
<b>330</b>	<b>Parkanlagen, Wanderwege</b>	<b>262'011.50</b>	<b>55'380.45</b>	<b>267'007</b>	<b>46'800</b>	<b>265'352.65</b>	<b>52'999.30</b>
330.311.01	Anschaffung von Mobilien und Maschinen	7'522.60		10'000		993.15	
330.312.01	Wasser, Energie, Heizmaterial	104.55				3'931.90	
330.313.01	Verbrauchsmaterialien	9'009.50		17'000		7'470.25	
330.314.01	Dienstleistungen Dritter öffentliche Anlagen (inklusive Überwachung Schülerbäder)	20'582.75		13'500		14'440.65	
330.318.02	Sachversicherungen	283.85		207		191.70	
330.362.01	Uferschutzverband Thuner- und Brienersee	200.00		200		200.00	
330.365.01	Berner Wanderwege	1'084.60		1'600		1'070.60	
330.390.01	Verrechneter Aufwand Kto. 620	223'223.65		224'500		237'054.40	
330.436.02	Rückerstattungen TOI und UTB		16'202.50		8'000		14'123.40
330.461.01	Kantonsbeiträge		39'177.95		38'800		38'875.90





Konto		Rechnung 2010		Voranschlag 2010		Rechnung 2009	
		Aufwand	Ertrag	Aufwand	Ertrag	Aufwand	Ertrag
<b>34</b>	<b>Sport</b>	<b>69'818.75</b>		<b>83'706</b>		<b>72'863.40</b>	
<b>340</b>	<b>Sport</b>	<b>24'938.75</b>		<b>26'706</b>		<b>23'723.40</b>	
340.313.01	Material, Ersatzteile für Unterhalt diverse Anlagen	902.50		1'500			
340.365.01	Beiträge an Veranstaltungen	2'050.00		5'000		3'350.00	
340.365.03	Infrastrukturkosten Eissportzentrum Bödeli	6'852.00		6'852		6'852.00	
340.365.04	Fussballclub Interlaken, Infrastruktur-Beitrag	8'354.00		8'354		8'354.00	
340.390.01	Verrechneter Aufwand Kto. 620	6'780.25		5'000		5'167.40	
<b>349</b>	<b>Sportvereine</b>	<b>44'880.00</b>		<b>57'000</b>		<b>49'140.00</b>	
349.365.01	Damenturnverein Unterseen	4'900.00		4'500		4'490.00	
349.365.02	SCUI	3'250.00		6'000		3'500.00	
349.365.03	Ski-Club Stedtl	100.00		1'500			
349.365.04	Eislaufclub Jungfrau Interlaken	2'200.00		3'200		2'400.00	
349.365.05	Tennisclub Interlaken	650.00		3'000		1'950.00	
349.365.06	Handballgruppe Bödeli	6'800.00		6'000		5'450.00	
349.365.07	Turnverein Unterseen	6'540.00		7'500		6'340.00	
349.365.08	Fussball-Club Interlaken	13'100.00		13'500		13'700.00	
349.365.21	Diverse Beiträge an Vereine			800		175.00	
349.365.22	Beiträge an Vereine für Jugendarbeit	7'340.00		11'000		11'135.00	
<b>35</b>	<b>Übrige Freizeitgestaltung</b>	<b>110'368.50</b>		<b>91'400</b>		<b>97'041.00</b>	
<b>350</b>	<b>Übrige Freizeitgestaltung</b>	<b>110'368.50</b>		<b>91'400</b>		<b>97'041.00</b>	
350.362.01	Aktion Ferienpass	1'990.00		2'000		1'940.00	
350.365.01	Diverse Beiträge	610.00		800		360.00	
350.365.02	Stadtmusik Unterseen	7'270.00		8'000		7'250.00	
350.365.03	Jugendmusik Unterseen	14'664.00		9'000		9'310.00	
350.365.04	Ludothek Interlaken	4'500.00		4'500		4'500.00	
350.365.06	Schweizer Alpen-Club SAC, Beitrag an Rettungsstation	1'084.60		1'100		1'070.60	
350.390.01	Verrechneter Aufwand Kto. 214 Kosten Schüler Jugendmusik Unterseen an Musikschule Oberland Ost	80'249.90		66'000		72'610.40	



Konto		Rechnung 2010		Voranschlag 2010		Rechnung 2009	
		Aufwand	Ertrag	Aufwand	Ertrag	Aufwand	Ertrag
<b>4</b>	<b>GESUNDHEIT</b>	<b>30'185.70</b>	<b>5'346.00</b>	<b>40'950</b>	<b>5'300</b>	<b>32'255.85</b>	<b>5'197.65</b>
	Netto Aufwand		24'839.70		35'650		27'058.20
<b>44</b>	<b>Ambulante Krankenpflege</b>	<b>270.00</b>		<b>300</b>		<b>270.00</b>	
<b>440</b>	<b>Spitex/Krankenpflege</b>	<b>270.00</b>		<b>300</b>		<b>270.00</b>	
440.365.02	Verschiedene Beiträge	270.00		300		270.00	
<b>45</b>	<b>Krankheitsbekämpfung</b>	<b>5'471.00</b>		<b>5'500</b>		<b>5'447.00</b>	
<b>450</b>	<b>Krankheitsbekämpfung</b>	<b>5'471.00</b>		<b>5'500</b>		<b>5'447.00</b>	
450.365.01	Lungenliga Bern, Regionalverein Berner Oberland	5'471.00		5'500		5'447.00	
<b>46</b>	<b>Schulgesundheitsdienst</b>	<b>17'681.50</b>		<b>27'930</b>	<b>300</b>	<b>19'926.25</b>	
<b>460</b>	<b>Schulärztliche Pflege</b>	<b>7'184.55</b>		<b>11'730</b>		<b>8'359.95</b>	
460.303.01	Sozialversicherungsbeiträge	377.40		600		373.95	
460.305.01	Unfallversicherungsbeiträge	29.75		30		28.05	
460.310.01	Büromaterial, Drucksachen	432.40		300			
460.313.01	Sanitätsmaterial			800			
460.318.01	Schularzthonorare	4'795.00		6'000		4'605.00	
460.318.02	Kopflauskontrollen	1'550.00		4'000		3'352.95	
<b>461</b>	<b>Schulzahnärztliche Pflege</b>	<b>10'496.95</b>		<b>16'200</b>	<b>300</b>	<b>11'566.30</b>	
461.302.01	Lohn Schulzahnpflegehelferin			500			
461.310.01	Büromaterial, Drucksachen und Anschauungsmaterial			300		727.00	
461.318.01	Aufklärungs- und Untersuchungskosten	10'247.75		13'500		10'128.05	
461.318.02	Vorbeugemassnahmen			400		533.45	
461.319.01	Übrige Aufwendungen			500			
461.366.01	Beiträge an Behandlungskosten für normale Gebisse	249.20		1'000		177.80	
461.434.01	Elternbeiträge an Behandlungskosten normaler Gebisse				300		
<b>47</b>	<b>Lebensmittelkontrolle</b>	<b>6'763.20</b>	<b>5'346.00</b>	<b>7'220</b>	<b>5'000</b>	<b>6'612.60</b>	<b>5'197.65</b>
<b>470</b>	<b>Lebensmittelkontrolle</b>	<b>6'763.20</b>	<b>5'346.00</b>	<b>7'220</b>	<b>5'000</b>	<b>6'612.60</b>	<b>5'197.65</b>
470.301.01	Besoldung Pilzkontrolleur	6'000.00		6'000		6'000.00	
470.305.01	Unfallversicherungsbeiträge	13.20		20		12.60	
470.309.01	Kurskosten Pilzkontrolleur	650.00		600		500.00	
470.310.01	Büromaterial, Drucksachen, Inserate, Fachliteratur	100.00		300		100.00	
470.318.01	Honorare, Gutachten, Kontrollen			300			
470.436.01	Verschiedene Rückerstattungen		5'346.00		5'000		5'197.65



Konto		Rechnung 2010		Voranschlag 2010		Rechnung 2009	
		Aufwand	Ertrag	Aufwand	Ertrag	Aufwand	Ertrag
<b>5</b>	<b>SOZIALE WOHLFAHRT</b>	<b>4'184'960.45</b>	<b>721'864.65</b>	<b>4'420'824</b>	<b>661'460</b>	<b>3'957'941.95</b>	<b>703'946.00</b>
	Netto Aufwand		3'463'095.80		3'759'364		3'253'995.95
<b>50</b>	<b>Altersversicherung</b>	<b>256'593.05</b>	<b>198'893.00</b>	<b>269'500</b>	<b>187'500</b>	<b>236'846.40</b>	<b>173'377.50</b>
<b>500</b>	<b>AHV-Zweigstelle</b>	<b>256'593.05</b>	<b>198'893.00</b>	<b>269'500</b>	<b>187'500</b>	<b>236'846.40</b>	<b>173'377.50</b>
500.301.01	Besoldungen	187'309.20		183'000		159'542.70	
500.301.02	Löhne Reinigungspersonal Büros	5'439.55		5'000		5'384.90	
500.303.01	Sozialversicherungsbeiträge	14'241.30		14'700		12'780.80	
500.304.01	Personalversicherungsbeiträge	11'006.55		13'000		11'089.60	
500.305.01	Unfallversicherungsbeiträge	2'240.95		2'300		2'208.70	
500.309.01	Aus- und Weiterbildungskosten	1'900.00		2'000			
500.309.02	Rückstellung	-2'000.00				4'000.00	
	Ferien-/Überzeitguthaben						
500.310.01	Büromaterial, Drucksachen, Inserate	4'307.70		7'000		3'736.55	
500.311.01	Anschaffung Mobilien, Maschinen			1'000		4'385.75	
500.312.01	Wasser, Energie, Heizmaterial	1'471.05		4'500		1'885.15	
500.313.01	Verbrauchsmaterialien			1'000		142.80	
500.315.01	Unterhalt Büromöbiliar und EDV	432.00		1'000			
500.316.02	Mietzins Büroräumlichkeiten	20'697.90		23'000		20'832.75	
	Stadthaus AHV-Zweigstelle						
500.317.01	Spesenentschädigungen	956.80		1'500		966.00	
500.318.02	Porti, Telefon	1.65		500			
500.318.03	Allgemeiner Verwaltungsaufwand			500		1'576.55	
500.390.00	Verrechneter Aufwand (diverse Konten)	8'588.40		9'500		8'314.15	
500.436.01	Rückerstattung Porti		3'268.20		3'000		4'137.60
500.436.02	Erwerbsausfallentschädigung und Unfalltaggelder		3'492.05				
500.451.01	Kantonsbeitrag an Verwaltungskosten		56'309.00		42'000		42'888.00
500.451.03	Abgeltung Kanton für Auskunftserteilung		16'204.00		16'000		16'002.00
500.451.05	Abgeltung Kanton EDV-Support		1'500.00		1'500		1'500.00
500.452.01	Rückerstattung der beteiligten Gemeinden		118'119.75		125'000		108'849.90
<b>53</b>	<b>Sonstige Sozialversicherungen</b>	<b>1'098'398.00</b>		<b>1'224'000</b>		<b>1'048'193.00</b>	
<b>530</b>	<b>Ergänzungsleistungen AHV, IV; Sonstiges</b>	<b>1'098'398.00</b>		<b>1'148'000</b>		<b>1'048'193.00</b>	
530.361.01	Beitrag an den Kanton	1'098'398.00		1'148'000		1'048'193.00	
<b>533</b>	<b>Familienzulagen</b>			<b>76'000</b>			
533.351.01	Anteil Lastenausgleich Familienzulagen			76'000			
<b>54</b>	<b>Jugendschutz</b>	<b>421'433.60</b>	<b>53'960.00</b>	<b>444'138</b>	<b>53'960</b>	<b>438'013.50</b>	<b>53'960.00</b>
<b>540</b>	<b>Jugendschutz</b>	<b>421'433.60</b>	<b>53'960.00</b>	<b>444'138</b>	<b>53'960</b>	<b>438'013.50</b>	<b>53'960.00</b>
540.301.01	Entschädigung Pflegekinderaufsicht	1'500.00		1'500		1'500.00	
540.305.01	Unfallversicherungsprämie	3.30		10		3.15	
540.317.01	Spesenentschädigung Pflegekinderaufsicht			200			
540.318.01	Pflegekinderversicherung			100		126.00	
540.318.04	Jugendarbeit Bödeli - Pilotversuch Schulsozialarbeit			60'000			
540.365.01	Jugendarbeit Bödeli (ab 1.1.2006 Unterseen Abrechnungsgemeinde für Gesamtkosten mit Kanton)	416'192.30		380'000		434'434.35	
540.365.02	Elternbriefe Pro Juventute	1'760.00		2'000		1'622.00	
540.365.03	Verschiedene Beiträge	1'650.00					
540.365.04	Pro Juventute - Nottelefon 147 (befristet Jahre 2009 - 2011)	328.00		328		328.00	
540.452.01	Durch Gemeinden zu tragende Restkosten Jugendarbeit Bödeli		53'960.00		53'960		53'960.00



Konto		Rechnung 2010		Voranschlag 2010		Rechnung 2009	
		Aufwand	Ertrag	Aufwand	Ertrag	Aufwand	Ertrag
<b>56</b>	<b>Sozialer Wohnungsbau</b>	<b>200.00</b>		<b>200</b>		<b>200.00</b>	
<b>560</b>	<b>Wohnungsbau</b>	<b>200.00</b>		<b>200</b>		<b>200.00</b>	
560.365.01	Beitrag an Schweizerische Fachstelle für behindertengerechtes Bauen	200.00		200		200.00	
<b>57</b>	<b>Altersheime</b>	<b>113'568.90</b>		<b>114'492</b>		<b>112'986.20</b>	
<b>571</b>	<b>Altersheim Bethania</b>	<b>113'568.90</b>		<b>114'492</b>		<b>112'986.20</b>	
571.318.03	Steuern und Abgaben	591.80		592		591.80	
571.391.01	Verrechnete Zinsen Kto. 940	2'977.10		3'900		2'394.40	
571.392.01	Verrechnete Abschreibungen Kto. 990	110'000.00		110'000		110'000.00	
<b>58</b>	<b>Sozialhilfe</b>	<b>2'294'766.90</b>	<b>469'011.65</b>	<b>2'368'494</b>	<b>420'000</b>	<b>2'121'702.85</b>	<b>476'608.50</b>
<b>582</b>	<b>Weitere Wohlfahrts-, Vor- und Fürsorgeeinrichtungen</b>	<b>15'362.30</b>		<b>18'044</b>		<b>4'260.00</b>	
582.362.01	Beitrag an Kosten Fachstelle für Altersfragen und Fachkommission "Alter"	11'102.30		13'594			
582.365.02	Regionales Behindertenzentrum	200.00		200		200.00	
582.365.03	Verschiedene Beiträge	50.00		100		50.00	
582.365.04	Verein für Altersbetreuung	500.00		500		500.00	
582.365.05	Samariterverein Interlaken und Umgebung	560.00		700		560.00	
582.365.07	Bildungsstätte für Soziale Arbeit Bern	50.00		50		50.00	
582.365.08	Gotthelfverein Interlaken	100.00		100		100.00	
582.365.09	Verein Frauenhaus und Beratungsstelle Thun-Berner-Oberland	500.00		500		500.00	
582.365.10	Gemeinnütziger Frauenverein Unterseen	700.00		700		700.00	
582.365.12	Verein Tagesfamilien der Amtsbezirke Interlaken und Oberhasli	100.00		100		100.00	
582.365.13	HEKS, Unterstützungsbeitrag an Deutschkurs (Jahre 2009 - 2012)	1'000.00		1'000		1'000.00	
582.366.01	Weihnachtsbescherungen und Geschenke an Heimbewohner	500.00		500		500.00	
<b>583</b>	<b>Asylwesen</b>	<b>500.00</b>	<b>9'358.75</b>			<b>250.00</b>	
583.362.01	Beitrag an PAG Thun	500.00				250.00	
583.461.01	Rückerstattung vom Kanton		9'358.75				
<b>587</b>	<b>Lastenausgleich</b>	<b>2'205'824.10</b>	<b>454'754.40</b>	<b>2'238'000</b>	<b>420'000</b>	<b>2'028'074.25</b>	<b>475'962.85</b>
587.351.01	Vergütungen der Gemeinde an den Staat (Lastenverteilung Fürsorge)	2'205'824.10		2'238'000		2'028'074.25	
587.451.01	Vergütungen des Staates an die Gemeinde		454'754.40		420'000		475'962.85
<b>589</b>	<b>Sozialbehörden, Sekretariat</b>	<b>73'080.50</b>	<b>4'898.50</b>	<b>112'450</b>		<b>89'118.60</b>	<b>645.65</b>
589.352.01	Gemeindeverband Sozialdienst Amt Interlaken	44'568.20		93'000		77'063.00	
589.362.01	Sekretariat Regionale Sozialkommission (bisher unter Konto 101.362.01)	16'653.45					
589.365.01	Beiträge an Hilfswerke und andere Organisationen	100.00		500		100.00	
589.365.02	Verein für das Alter	2'730.05		1'950		1'940.05	
589.366.01	Sozialhilfe - nicht Lastenausgleichsberechtigt	8'026.30		15'000		8'732.75	
589.390.02	Verrechneter Aufwand Kto. 620	1'002.50		2'000		1'282.80	
589.436.02	Rückerstattung Sozialhilfe		4'898.50				645.65



Konto		Rechnung 2010		Voranschlag 2010		Rechnung 2009	
		Aufwand	Ertrag	Aufwand	Ertrag	Aufwand	Ertrag
<b>6</b>	<b>VERKEHR</b>	<b>2'048'313.93</b>	<b>977'441.30</b>	<b>2'125'205</b>	<b>994'500</b>	<b>1'986'321.36</b>	<b>895'105.30</b>
	Netto Aufwand		1'070'872.63		1'130'705		1'091'216.06
<b>62</b>	<b>Gemeindestrassen</b>	<b>1'558'216.40</b>	<b>887'247.30</b>	<b>1'630'265</b>	<b>910'500</b>	<b>1'518'445.15</b>	<b>815'790.30</b>
<b>620</b>	<b>Gemeindestrassennetz</b>	<b>1'513'257.85</b>	<b>728'387.40</b>	<b>1'586'600</b>	<b>765'500</b>	<b>1'478'380.25</b>	<b>659'826.55</b>
620.300.01	Entschädigungen, Sitzungsgelder	15'460.00		19'800		16'420.00	
620.301.01	Löhne/Zulagen Baupersonal	952'107.90		977'000		905'280.45	
620.303.01	Sozialversicherungsbeiträge	71'043.85		73'000		67'251.75	
620.304.01	Personalversicherungsbeiträge	93'721.25		84'000		67'091.55	
620.305.01	Unfallversicherungsbeiträge	26'435.70		29'300		25'367.00	
620.306.01	Dienstkleider	5'675.65		5'200		5'116.45	
620.309.01	Weiterbildungskosten	2'290.00		4'800		4'535.00	
620.309.02	Rückstellung	-5'000.00				36'000.00	
	Ferien-/Überzeitguthaben						
620.310.01	Büromaterial, Drucksachen, Inserate	559.55		2'000		1'033.35	
620.311.01	Anschaffung von Mobilien, Maschinen und Werkzeugen	9'318.95		2'000		8'483.50	
620.311.02	Anschaffungen für Strassensignalisation	4'616.45		5'500		5'448.50	
620.312.01	Wasser, Energie, Heizmaterial	11'054.15		15'000		13'553.95	
620.312.02	Energie Strassenbeleuchtung	64'942.35		70'000		64'663.75	
620.313.01	Verbrauchsmaterial	100'160.60		90'000		90'145.70	
620.313.02	Hausnummern, Strassenbezeichnung	550.95		1'000		1'112.60	
620.314.01	Unterhalt Strassen	47'651.05		76'500		62'572.05	
620.314.02	Unterhalt Werkhof	8'224.65		8'250		4'338.75	
620.314.04	Unterhalt und Erneuerung Weihnachtsbeleuchtung	176.00		5'000		713.05	
620.314.05	Unterhalt und Erneuerung öffentliche Beleuchtung			5'000			
620.315.01	Unterhalt Maschinen, Werkzeuge und Einrichtungen	11'325.50		10'000		6'574.15	
620.316.01	Miete und Pachten	3'113.05		3'900		2'520.20	
620.317.01	Spesenentschädigungen	332.50		1'000		88.00	
620.317.02	Freier Kredit Baukommission	500.00		500		500.00	
620.318.01	Allgemeine Verwaltungskosten	2'725.45		3'500		2'295.60	
620.318.02	Haftpflicht- und Sachversicherungsprämien	14'756.35		19'000		18'676.55	
620.318.03	Projektierungskosten und Honorare	19'198.00		20'000		18'701.70	
620.318.04	Transporte durch Dritte	5'976.60		9'000		4'916.70	
620.318.05	Steuern, Abgaben und Abwassergebühren	44'191.35		43'000		43'629.95	
620.365.01	Schweizerischer Fachverband Betriebsunterhalt Sektion Bern, Mitgliedsbeitrag	350.00		350		350.00	
620.365.02	Schweizerischer Städteverband / Kommunale Infrastruktur	800.00					
620.390.00	Verrechneter Aufwand (diverse Konten)	1'000.00		3'000		1'000.00	
620.434.01	Dienstleistungserträge		46'828.50		25'000		22'925.35
620.435.01	Verkaufserlöse, übrige Einnahmen		288.00		500		100.00
620.436.01	Erwerbsausfallentschädigung und Unfalltaggelder		31'918.35		40'000		63'727.30
620.436.03	Verschiedene Rückerstattungen		12'655.65		2'000		8'437.10
620.438.01	Eigenleistungen für Investitionen		16'735.65				
620.461.01	Kantonsbeiträge		44'381.60		54'000		61'922.00
620.490.00	Verrechneter Aufwand (diverse Konten)		575'579.65		644'000		502'714.80
<b>621</b>	<b>Parkplätze</b>	<b>44'958.55</b>	<b>158'859.90</b>	<b>43'665</b>	<b>145'000</b>	<b>40'064.90</b>	<b>155'963.75</b>
621.315.01	Unterhalt der Einrichtungen	3'310.60		6'000		1'320.70	
621.316.01	Mieten und Pachten	2'320.00		1'200		560.00	
621.318.01	Steuern und Abgaben	374.55		265		264.45	
621.318.02	Bankspesen Münz Parkuhren	2'794.40		2'200		2'020.55	
621.318.03	Kreditkartengebühren	0.60					
	Online-Schalter Parkkarten						



Konto		Rechnung 2010		Voranschlag 2010		Rechnung 2009	
		Aufwand	Ertrag	Aufwand	Ertrag	Aufwand	Ertrag
621.390.01	Verrechneter Aufwand Kto. 113	36'158.40		34'000		35'899.20	
621.434.01	Parkgebühren		152'859.90		145'000		150'963.75
621.434.02	Einstellhalle Stedtlizentrum		6'000.00				5'000.00
<b>65</b>	<b>Regionalverkehr</b>	<b>18'654.00</b>		<b>12'000</b>		<b>16'598.75</b>	
<b>650</b>	<b>Regionalverkehrsbetriebe</b>	<b>18'654.00</b>		<b>12'000</b>		<b>16'598.75</b>	
650.364.01	Gemeindeanteil Kosten Benützung Ortsbus mit Gästekarte	9'250.00		10'000		9'175.00	
650.364.02	Gemeindeanteil Kosten Moonliner	9'018.50		1'000		7'355.35	
650.390.01	Verrechneter Aufwand Kto. 620	385.50		1'000		68.40	
<b>69</b>	<b>Übriger Verkehr</b>	<b>471'443.53</b>	<b>90'194.00</b>	<b>482'940</b>	<b>84'000</b>	<b>451'277.46</b>	<b>79'315.00</b>
<b>690</b>	<b>Übriger Verkehr</b>	<b>471'443.53</b>	<b>90'194.00</b>	<b>482'940</b>	<b>84'000</b>	<b>451'277.46</b>	<b>79'315.00</b>
690.310.01	Büromaterial, Inserate			500			
690.318.01	Unpersönliche Generalabonnemente	68'425.00		70'000		58'690.00	
690.318.04	Kreditkartengebühren Online-Schalter Generalabonnemente	378.53		500		389.46	
690.351.01	Beitrag an öffentlichen Verkehr	395'640.00		397'000		378'484.00	
690.351.02	Regionale Verkehrskonferenz Oberland Ost (ab Jahr 2010 in Konto 790.362.02 enthalten)			7'940		7'714.00	
690.390.01	Verrechneter Aufwand Kto. 029	7'000.00		7'000		6'000.00	
690.434.01	Benützungsgebühren		90'194.00		84'000		79'315.00



Konto		Rechnung 2010		Voranschlag 2010		Rechnung 2009	
		Aufwand	Ertrag	Aufwand	Ertrag	Aufwand	Ertrag
<b>7</b>	<b>UMWELT UND RAUMORDNUNG</b>	<b>2'935'545.48</b>	<b>2'712'132.18</b>	<b>3'302'046</b>	<b>3'035'486</b>	<b>3'114'517.00</b>	<b>2'915'538.00</b>
	Netto Aufwand		223'413.30		266'560		198'979.00
<b>71</b>	<b>Abwasserentsorgung</b>	<b>1'230'473.30</b>	<b>1'230'473.30</b>	<b>1'525'236</b>	<b>1'525'236</b>	<b>1'423'872.05</b>	<b>1'423'872.05</b>
<b>710</b>	<b>Abwasserentsorgung</b>	<b>1'230'473.30</b>	<b>1'230'473.30</b>	<b>1'525'236</b>	<b>1'525'236</b>	<b>1'423'872.05</b>	<b>1'423'872.05</b>
710.300.01	Entschädigungen, Sitzungsgelder		500		500		
710.310.01	Büromaterial, Drucksachen, Inserate, Zeitschriften	87.90		2'000		200.00	
710.312.01	Energie Pumpwerke	10'029.75		10'000		9'739.80	
710.314.01	Unterhalt Kanalisationsnetz	34'318.80		78'000		43'221.20	
710.315.01	Allgemeine Verwaltungsarbeiten	8'223.60		8'500			
710.318.01	Honorare für Pläne und Projekte	16'475.95		44'000		19'356.00	
710.318.02	Steuern, Abgaben und Versicherungen	543.70		550		497.50	
710.318.03	Porti und Telefon			500			
710.318.04	Übrige Arbeiten Dritter	15'579.30		17'000		8'569.85	
710.318.06	Vorsteuerkürzung MWST	8'123.00		7'500			
710.330.01	Abschreibungen Finanzvermögen	148.80		1'000		116.95	
710.331.01	Abschreibungen Wiederbeschaffungswert	285'727.15		325'591		338'695.00	
710.332.01	Abschreibungen Auflösung Spezialfinanzierung Werterhalt			325'409		173'297.55	
710.362.01	Betrieb ARA Region Interlaken	212'486.75		237'420		110'434.65	
710.362.02	Beitrag an Abwasserfonds	64'044.40		73'075		73'582.60	
710.380.01	Einlage Spezialfinanzierung Rechnungsausgleich	181'723.30				238'756.75	
710.380.02	Einlage Spezialfinanzierung Walterhalt	338'695.00		325'591		338'695.00	
710.390.00	Verrechneter Aufwand (diverse Konten)	54'265.90		68'600		68'709.20	
710.434.01	Kanalisations-Grundgebühr		320'716.20		320'000		324'360.70
710.434.02	Kanalisations-Benützungsgbühr		525'919.90		561'000		641'664.40
710.436.03	Verschiedene Rückerstattungen				1'000		464.70
710.469.01	Anteil Drittgemeinden an Wiederbeschaffungswert Kanalisation		7'715.00		7'715		7'715.00
710.480.01	Entnahme Spezialfinanzierung Rechnungsausgleich				194'930		
710.480.02	Entnahme Spezialfinanzierung Walterhalt		285'727.15		325'591		338'695.00
710.491.01	Verrechnete Zinsen Kto. 940		90'395.05		115'000		110'972.25
<b>72</b>	<b>Abfallentsorgung</b>	<b>969'446.62</b>	<b>969'446.62</b>	<b>995'950</b>	<b>995'950</b>	<b>967'089.65</b>	<b>967'089.65</b>
<b>720</b>	<b>Abfallbeseitigung</b>	<b>969'446.62</b>	<b>969'446.62</b>	<b>995'950</b>	<b>995'950</b>	<b>967'089.65</b>	<b>967'089.65</b>
720.300.01	Entschädigungen, Sitzungsgelder		500		500		
720.310.01	Büromaterial, Drucksachen, Inserate, Zeitschriften	1'950.75		2'000		2'977.65	
720.311.01	Anschaffungen			5'000		2'907.00	
720.313.01	Verbrauchsmaterialien	2'338.85		4'000		1'968.65	
720.316.01	Mieten, Pachten und Benützungsaufwand	1'355.90		1'200		1'130.00	
720.318.01	Transportkosten	252'099.15		260'000		254'493.95	
720.318.02	Kehrichtverbrennungskosten AVAG (Hauskehricht)	239'013.60		262'000		239'476.85	
720.318.03	Übrige Deponie- und Entsorgungskosten	109'227.80		110'000		106'105.60	
720.318.04	Papiersammlung Schule	36'022.00		40'000		33'985.00	
720.318.05	Porti und Telefon	359.30		1'000		326.25	
720.318.06	Übrige Arbeiten Dritter	13'295.00		13'000		14'973.55	
720.318.07	Aktionen (Sondersammlungen)	24'354.45		42'000		15'695.45	
720.318.08	Vorsteuerkürzung MWST	924.00		1'500		859.10	
720.330.01	Abschreibungen Finanzvermögen			1'000		300.65	
720.380.01	Einlage in Spezialfinanzierung	81'724.77				103'676.75	
720.390.00	Verrechneter Aufwand (diverse Konten)	195'124.80		197'750		188'213.20	



Konto		Rechnung 2010		Voranschlag 2010		Rechnung 2009	
		Aufwand	Ertrag	Aufwand	Ertrag	Aufwand	Ertrag
720.392.01	Verrechnete Abschreibungen Kto. 990	11'656.25		55'000			
720.426.01	Zins auf Beteiligungen des Verwaltungsvermögens		1'228.50				1'228.50
720.434.01	Abfuhrgebühren AVAG (Sackgebühr)		319'557.35		310'000		313'676.35
720.434.02	Abfuhrgebühren Gemeinde (Grundgebühr)		583'787.25		560'000		588'385.80
720.434.04	Aktionen (Sondersammlungen)		16'633.20		20'000		13'211.95
720.434.05	Dienstleistungserträge und Benutzungsgebühren		985.20		1'000		1'236.05
720.435.01	Übrige Verkaufserlöse				200		
720.436.02	Rückerstattungen Papiersammlung		21'613.22		21'600		22'881.20
720.436.03	Vorgezogene Entsorgungsgebühr (VEG)		18'268.00		16'830		17'055.45
720.436.04	Verschiedene Rückerstattungen						2'504.65
720.437.01	Bussen		1'110.00		500		970.00
720.480.01	Entnahme aus Spezialfinanzierung				59'620		
720.491.01	Verrechnete Zinsen Kto. 940		6'263.90		6'200		5'939.70
<b>74</b>	<b>Friedhof und Bestattung</b>	<b>214'959.45</b>	<b>191'602.75</b>	<b>247'200</b>	<b>209'800</b>	<b>264'610.60</b>	<b>225'363.55</b>
<b>740</b>	<b>Friedhof und Bestattung</b>	<b>214'959.45</b>	<b>191'602.75</b>	<b>247'200</b>	<b>209'800</b>	<b>264'610.60</b>	<b>225'363.55</b>
740.301.01	Löhne Friedhofpersonal					84'980.70	
740.303.01	Sozialversicherungsbeiträge					6'901.30	
740.304.01	Personalversicherungsbeiträge					5'471.65	
740.305.01	Unfallversicherungsbeiträge					2'644.45	
740.306.01	Dienstkleider					371.75	
740.309.01	Rückstellung					-3'000.00	
740.310.01	Ferien-/Überzeitguthaben				500		
740.311.01	Büromaterial, Drucksachen, Inserat			3'000		8'270.00	
740.312.01	Anschaffung von Maschinen und Werkzeugen, Mobilien	3'084.55		5'500		4'616.80	
740.313.01	Wasser, Energie, Heizmaterial	4'855.50		24'500		24'731.50	
740.314.01	Verbrauchsmaterialien	19'467.45		2'000		6'379.45	
740.314.01	Dienstleistungen Dritter für den baulichen Unterhalt	414.85		1'000		1'512.50	
740.314.02	Unterhalt Aufbahrungshalle	2'894.40		24'000		19'576.00	
740.315.01	Dienstleistungen Dritter für den übrigen Unterhalt, Bepflanzungen	18'831.35			500		
740.315.02	Unterhalt Maschinen und Werkzeuge						
740.318.01	Allgemeine Verwaltungskosten	2'199.25				478.70	
740.318.02	Haftpflicht- und Sachversicherungsprämien	781.30				1'566.60	
740.318.03	Steuern und Abgaben	91.20			100	91.20	
740.318.04	Projektkosten				5'000	9'164.65	
740.318.05	Vorsteuerkürzung MWST	2'000.35			500	338.15	
740.380.01	Einlage in Spezialfinanzierung	32'240.00			35'000	36'707.20	
740.390.00	Verrechneter Aufwand (diverse Konten)	128'099.25			143'000	53'808.00	
740.434.01	Grabgebühren / Miete		19'500.00		20'000		16'040.00
740.434.02	Erd- und Urnenbestattung, Einfassung, Grabaufhebung, Unterhalt		55'500.00		40'000		52'500.00
740.434.03	Grabanpflanzungen		26'038.00		15'000		19'873.00
740.434.04	Aufbahrungsgebühren		4'850.00		8'000		7'900.00
740.434.05	Gebühren Grabunterhalt		32'240.00		35'000		36'707.20
740.435.01	Verkaufserlöse, übrige Einnahmen		168.75				340.85
740.480.01	Entnahme aus Spezialfinanzierung		52'050.20		90'000		89'788.80
740.491.01	Aufwand Grabunterhalt						
740.491.01	Verrechnete Zinsen Kto. 940		1'255.80		1'800		2'213.70





Konto		Rechnung 2010		Voranschlag 2010		Rechnung 2009	
		Aufwand	Ertrag	Aufwand	Ertrag	Aufwand	Ertrag
<b>75</b>	<b>Gewässerverbauungen</b>	<b>288'198.96</b>	<b>288'198.96</b>	<b>280'000</b>	<b>280'000</b>	<b>276'271.60</b>	<b>276'271.60</b>
<b>750</b>	<b>Gewässerverbauungen</b>	<b>288'198.96</b>	<b>288'198.96</b>	<b>280'000</b>	<b>280'000</b>	<b>276'271.60</b>	<b>276'271.60</b>
750.362.01	Ablieferung Schwellentellen an Schwellenkorporation Unterseen	288'198.96		280'000		276'271.60	
750.406.01	Schwellentellen (zu Gunsten Schwellenkorporation Unterseen)		288'198.96		280'000		276'271.60
<b>76</b>	<b>Lawinenschutz</b>	<b>37'752.00</b>		<b>34'000</b>		<b>15'194.35</b>	
<b>760</b>	<b>Lawinenschutz</b>	<b>37'752.00</b>		<b>34'000</b>		<b>15'194.35</b>	
760.314.01	Pflege / Unterhalt Schutzwald	2'829.20		21'000		13'835.90	
760.318.01	Projektierungskosten und Honorare	21'785.60		3'000			
760.390.01	Verrechneter Aufwand Kto. 620	13'137.20		10'000		1'358.45	
<b>77</b>	<b>Naturschutz</b>	<b>100.00</b>		<b>100</b>		<b>100.00</b>	
<b>770</b>	<b>Naturschutz</b>	<b>100.00</b>		<b>100</b>		<b>100.00</b>	
770.365.01	Pro Natura Berner Oberland	100.00		100		100.00	
<b>78</b>	<b>Übriger Umweltschutz</b>	<b>58'813.50</b>	<b>24'333.80</b>	<b>92'000</b>	<b>24'500</b>	<b>54'080.85</b>	<b>22'941.15</b>
<b>780</b>	<b>Öffentliche Toiletten</b>	<b>38'102.20</b>		<b>67'500</b>		<b>31'139.70</b>	
780.311.01	Anschaffungen	2'341.50		4'000		2'510.10	
780.312.01	Wasser, Energie, Heizmaterial	5'861.30		5'000			
780.313.01	Verbrauchsmaterial	2'220.40		2'000		3'512.70	
780.313.02	Verbrauchsmaterial Hundetoiletten	4'381.25		3'500		2'135.30	
780.314.01	Dienstleistungen Dritter öffentliche Toiletten	14'646.05		22'000		12'437.80	
780.318.02	Sachversicherungsprämien	7.95					
780.390.00	Verrechneter Aufwand (diverse Konten)	8'643.75		31'000		10'543.80	
<b>781</b>	<b>Tierkörperbeseitigung</b>	<b>20'711.30</b>	<b>20'711.30</b>	<b>24'500</b>	<b>24'500</b>	<b>22'941.15</b>	<b>22'941.15</b>
781.300.01	Entschädigungen, Sitzungsgeld	80.00				60.00	
781.318.01	Dienstleistungen und Honorare			500			
781.352.01	Beitrag an Kadaversammelstelle	20'596.55		23'000		22'835.40	
781.390.01	Verrechneter Aufwand Kto. 620	34.75		1'000		45.75	
781.490.01	Verrechneter Aufwand Kto. 720		20'711.30		24'500		22'941.15
<b>789</b>	<b>Übrige Immissionen</b>		<b>3'622.50</b>				
789.451.01	Rückverteilung Kanton CO2-Abgabe		3'622.50				
<b>79</b>	<b>Raumordnung</b>	<b>135'801.65</b>	<b>8'076.75</b>	<b>127'560</b>		<b>113'297.90</b>	
<b>790</b>	<b>Raumplanung</b>	<b>135'801.65</b>	<b>8'076.75</b>	<b>127'560</b>		<b>113'297.90</b>	
790.300.01	Entschädigungen, Sitzungsgelder	3'940.00		3'960		3'660.00	
790.310.01	Büromaterial, Drucksachen, Inserate	6'082.00		6'000		1'841.20	
790.317.01	Freier Kredit Planungskommission	485.50		500		130.40	
790.318.01	Honorare Ortsplanung	38'166.50		20'400		28'531.35	
790.362.02	Regionalkonferenz Oberland-Ost	44'770.05		42'000		36'006.35	
790.362.03	Gemeindeverband für die Erhaltung der Wälder in der Region Oberland-Ost	38'134.60		38'000		38'134.60	
790.365.01	Beitrag Kantonale Planungsgruppe	1'700.00		1'700		1'700.00	
790.365.03	Agglomerationskonferenz Interlaken	2'523.00		15'000		3'294.00	
790.436.02	Diverse Rückerstattungen		8'076.75				



Konto		Rechnung 2010		Voranschlag 2010		Rechnung 2009	
		Aufwand	Ertrag	Aufwand	Ertrag	Aufwand	Ertrag
<b>8</b>	<b>VOLKSWIRTSCHAFT</b>	<b>664'536.15</b>	<b>389'340.15</b>	<b>579'605</b>	<b>288'800</b>	<b>493'053.98</b>	<b>221'297.25</b>
	Netto Aufwand		275'196.00		290'805		271'756.73
<b>80</b>	<b>Landwirtschaft</b>	<b>14'539.25</b>	<b>2'089.00</b>	<b>15'460</b>	<b>1'000</b>	<b>13'125.25</b>	<b>1'336.70</b>
<b>800</b>	<b>Landwirtschaft</b>	<b>14'539.25</b>	<b>2'089.00</b>	<b>15'460</b>	<b>1'000</b>	<b>13'125.25</b>	<b>1'336.70</b>
800.301.01	Besoldung Ackerbauleiter	4'673.85		5'000		4'625.00	
800.303.01	Sozialversicherungsbeiträge	367.90		400		375.60	
800.305.01	Unfallversicherungsbeiträge	29.00		60		28.20	
800.318.02	Diverse Honorare Vorbeugung Feuerbrand			2'000			
800.365.01	Verschiedene Beiträge					1'850.00	
800.390.01	Verrechneter Aufwand Kto. 620	9'468.50		8'000		6'246.45	
800.434.01	Auffuhrgebühren Viehschauplatz		516.00		500		582.40
800.452.01	Rückerstattung der beteiligten Gemeinden		762.00		500		754.30
800.461.01	Vorbeugung Feuerbrand, Rückerstattung des Kantons		811.00				
<b>82</b>	<b>Jagd und Fischerei</b>	<b>500.00</b>		<b>500</b>		<b>500.00</b>	
<b>820</b>	<b>Jagd und Fischerei</b>	<b>500.00</b>		<b>500</b>		<b>500.00</b>	
820.365.01	Tierschutzverein Interlaken	500.00		500		500.00	
<b>83</b>	<b>Tourismus</b>	<b>646'191.70</b>	<b>278'736.35</b>	<b>563'045</b>	<b>191'800</b>	<b>478'813.53</b>	<b>120'409.30</b>
<b>830</b>	<b>Tourismus</b>	<b>646'191.70</b>	<b>278'736.35</b>	<b>563'045</b>	<b>191'800</b>	<b>478'813.53</b>	<b>120'409.30</b>
830.319.01	Übriger Sachaufwand (Broschüren, Kleber, usw.)	4'316.15		5'000		7'951.23	
830.364.01	Freiluft- und Hallenbad Bödeli AG Betriebsbeitrag	81'400.00		81'400		80'740.00	
830.364.02	Freiluft- und Hallenbad Bödeli AG Abschreibung Altlasten	66'600.00		66'600		66'060.00	
830.364.03	Genossenschaft Eissportzentrum Bödeli - Beitrag an Kapitaldienst	20'000.00		20'000		20'000.00	
830.365.02	Alpenwildparkverein Interlaken	1'500.00		1'500		1'500.00	
830.365.03	Verschiedene Beiträge	8'520.00		8'500		360.00	
830.365.04	Thunersee Tourismus	150.00		150		150.00	
830.365.05	Volkswirtschaft Berner Oberland	2'811.50		2'700		2'696.00	
830.365.07	Tourismus-Organisation Interlaken	58'650.00		58'650		58'650.00	
830.365.10	Interlaken Congress AG	38'240.00		38'240		38'240.00	
830.365.13	UNESCO Weltnaturerbe Jungfrau-Aletsch-Bietschhorn	3'125.00		3'125			
830.365.15	Ablieferung Tourismusförderungsabgabe an Tourismusorganisation Interlaken	110'471.90		108'000		114'186.30	
830.365.16	Blumenschmuck Brücke Marktgasse			1'000			
830.365.18	Regionaler Naturpark Thunersee-Hohgant	3'870.00		3'700		6'339.00	
830.365.19	Verein Lokale Agenda 21 Agglomeration Interlaken	80.00		80		80.00	
830.365.20	Förderverein Swiss Alps 3000	100.00		100		100.00	
830.380.02	Einlage in Spezialfinanzierung Erneuerungsfonds Freiluft- und Hallenbad Bödeli AG	81'400.00		81'400		80'740.00	
830.380.03	Einlage in Spezialfinanzierung Zins Erneuerungsfonds Freiluft- und Hallenbad Bödeli AG	1'048.55		1'500		1'021.00	
830.392.01	Verrechnete Abschreibungen Kto. 990	163'908.60		81'400			
830.406.01	Tourismusförderungsabgabe (zu Gunsten Tourismusorganisation Interlaken)		110'471.90		108'000		114'186.30
830.435.01	Verkaufserlöse		3'307.30		600		5'202.00
830.480.02	Entnahme aus Spezialfinanzierung Erneuerungsfonds Freiluft- und Hallenbad Bödeli AG		163'908.60		81'400		
830.491.01	Verrechnete Zinsen Kto. 940		1'048.55		1'800		1'021.00



Konto		Rechnung 2010		Voranschlag 2010		Rechnung 2009	
		Aufwand	Ertrag	Aufwand	Ertrag	Aufwand	Ertrag
<b>86</b>	<b>Energie</b>	<b>3'305.20</b>	<b>108'514.80</b>	<b>600</b>	<b>96'000</b>	<b>615.20</b>	<b>99'551.25</b>
<b>860</b>	<b>Elektrizität</b>		<b>94'337.95</b>		<b>85'000</b>		<b>85'583.90</b>
860.410.01	Industrielle Betriebe Interlaken		94'337.95		85'000		85'583.90
	Entschädigung aus Verkäufen						
<b>861</b>	<b>Gas</b>		<b>14'176.85</b>		<b>11'000</b>		<b>13'967.35</b>
861.410.01	Industrielle Betriebe Interlaken		14'176.85		11'000		13'967.35
	Entschädigungen aus Verkäufen						
<b>869</b>	<b>Übrige Energie</b>	<b>3'305.20</b>		<b>600</b>		<b>615.20</b>	
869.364.02	Förderprojekt IBI - Prüfung	2'690.00					
	Hausisolationen						
869.365.01	Energieforum Schweiz	215.20		200		215.20	
869.365.02	Schweizerische Vereinigung für Holzenergie	400.00		400		400.00	



Konto		Rechnung 2010		Voranschlag 2010		Rechnung 2009	
		Aufwand	Ertrag	Aufwand	Ertrag	Aufwand	Ertrag
<b>9</b>	<b>FINANZEN UND STEUERN</b>	<b>5'181'795.88</b>	<b>16'607'434.10</b>	<b>3'190'465</b>	<b>14'895'600</b>	<b>3'878'656.85</b>	<b>15'194'939.30</b>
	Netto Ertrag	11'425'638.22		11'705'135		11'316'282.45	
<b>90</b>	<b>Steuern</b>	<b>684'364.20</b>	<b>14'362'763.90</b>	<b>163'000</b>	<b>13'007'000</b>	<b>249'584.20</b>	<b>13'337'903.25</b>
<b>900</b>	<b>Obligatorische periodische Steuern</b>		<b>12'420'905.65</b>		<b>11'215'000</b>		<b>11'532'722.70</b>
900.400.01	Einkommensteuern natürliche Personen		10'697'168.65		9'700'000		10'027'694.50
900.400.02	Vermögenssteuern natürliche Personen		954'376.20		850'000		905'388.85
900.400.10	Quellensteuern		223'917.20		230'000		260'835.60
900.400.11	Quellensteuer aus BGSA (Bundesgesetz gegen die Schwarzarbeit)		779.50				192.80
900.400.12	Steuerteilungen zu Gunsten der Gemeinde natürliche Personen		434'751.00		400'000		577'759.70
900.400.13	Steuerteilungen zu Lasten der Gemeinde natürliche Personen		-753'017.05		-500'000		-771'800.30
900.400.17	Pauschale Steueranrechnung natürliche Personen		-2'528.80				-1'822.90
900.400.99	Rückstellung Ausfälle aufgrund Steuergesetzrevision		200'000.00		190'000		-200'000.00
900.401.01	Gewinn- und Ertragsteuern juristische Personen		188'322.25		230'000		482'418.40
900.401.02	Kapital- und Vermögenssteuern juristische Personen		28'536.60		25'000		36'753.15
900.401.03	Holdingsteuern		198.20				234.75
900.401.04	Steuerteilungen zu Gunsten Gemeinde juristische Personen		560'359.65		140'000		280'302.40
900.401.05	Steuerteilungen zu Lasten Gemeinde juristische Personen		-111'957.75		-50'000		-65'234.25
<b>901</b>	<b>Obligatorische aperiodische Steuern</b>		<b>600'654.55</b>		<b>510'000</b>		<b>523'135.85</b>
901.400.03	Lotteriegewinnsteuern		530.00				130.00
901.400.11	Nach- und Strafsteuern		42'261.50		10'000		2'915.05
901.403.01	Vermögensgewinnsteuern		283'708.10		250'000		321'956.20
901.403.02	Sonderveranlagung		274'154.95		250'000		198'134.60
<b>902</b>	<b>Liegenschaftssteuer</b>		<b>1'288'877.10</b>		<b>1'250'000</b>		<b>1'233'856.40</b>
902.402.01	Liegenschaftssteuern		1'288'877.10		1'250'000		1'233'856.40
<b>903</b>	<b>Steuerabschreibungen</b>	<b>684'364.20</b>	<b>22'866.60</b>	<b>163'000</b>	<b>5'000</b>	<b>249'584.20</b>	<b>18'278.30</b>
903.330.01	Steuerabschreibungen infolge Uneinbringlichkeit periodische Steuern	181'572.85		148'000		97'113.95	
903.330.02	Wertberichtigung für gefährdete Steuerguthaben	500'000.00		5'000		95'721.15	
903.330.03	Steuerabschreibungen infolge Uneinbringlichkeit aperiodische Steuern	2'791.35		10'000		56'749.10	
903.400.01	Eingang abgeschriebener Steuern periodisch		22'400.05		5'000		18'278.30
903.403.01	Eingang abgeschriebener Steuern aperiodisch		466.55				
<b>904</b>	<b>Fakultative Steuern und Abgaben</b>		<b>29'460.00</b>		<b>27'000</b>		<b>29'910.00</b>
904.406.01	Hundetaxen		29'060.00		27'000		28'810.00
904.437.01	Bussen Hundetaxen		400.00				1'100.00
<b>92</b>	<b>Finanzausgleich</b>		<b>429'589.00</b>		<b>425'000</b>		<b>405'989.00</b>
<b>920</b>	<b>Finanzausgleich</b>		<b>429'589.00</b>		<b>425'000</b>		<b>405'989.00</b>
920.444.01	Zuschüsse aus dem Fonds		429'589.00		425'000		405'989.00



Konto		Rechnung 2010		Voranschlag 2010		Rechnung 2009	
		Aufwand	Ertrag	Aufwand	Ertrag	Aufwand	Ertrag
<b>93</b>	<b>Anteile an kantonalen Steuern und Abgaben</b>		<b>43'564.80</b>		<b>30'000</b>		<b>68'151.30</b>
<b>930</b>	<b>Anteile an kantonalen Steuern und Abgaben</b>		<b>43'564.80</b>		<b>30'000</b>		<b>68'151.30</b>
930.441.01	Erbschafts- und Schenkungssteuern		43'564.80		30'000		68'151.30
<b>94</b>	<b>Vermögens- und Schuldenverwaltung</b>	<b>1'250'121.85</b>	<b>1'485'951.55</b>	<b>1'494'465</b>	<b>1'187'200</b>	<b>2'416'536.85</b>	<b>1'272'895.75</b>
<b>940</b>	<b>Zinsen</b>	<b>510'416.80</b>	<b>749'082.70</b>	<b>649'800</b>	<b>438'100</b>	<b>624'795.60</b>	<b>493'171.30</b>
940.321.01	Zinsen auf kurzfristigen Schulden	5'382.90		1'000			
940.321.05	Vergütungszinsen	54'235.00		40'000		50'440.85	
940.322.01	Zinsen auf mittel- und langfristigen Schulden	345'597.35		475'000		446'543.95	
940.323.01	Zinsen an Sonderrechnungen	5'819.65		8'400		6'926.25	
940.391.01	Verrechnete Zinsen Kto. 029	418.60		600		737.90	
940.391.02	Verrechnete Zinsen Kto. 710	90'395.05		115'000		110'972.25	
940.391.03	Verrechnete Zinsen Kto. 720	6'263.90		6'200		5'939.70	
940.391.04	Verrechnete Zinsen Kto. 740	1'255.80		1'800		2'213.70	
940.391.05	Verrechnete Zinsen Kto. 830	1'048.55		1'800		1'021.00	
940.421.01	Zinsen auf Kontokorrent- und Bankguthaben und übrige Verzugszinsen		393'415.00		20'000		82'165.35
940.421.15	Verzugszinsen auf Steuerguthaben		79'981.90		60'000		70'749.30
940.422.01	Zinsen auf Anlagen des Finanzvermögens		3'415.55		4'700		5'927.80
940.491.00	Verrechnete Zinsen (diverse Konten)		272'270.25		353'400		334'328.85
<b>942</b>	<b>Liegenschaften des Finanzvermögens</b>	<b>524'403.30</b>	<b>451'819.75</b>	<b>577'384</b>	<b>469'600</b>	<b>1'565'352.65</b>	<b>495'174.50</b>
942.301.01	Lohn Abwart Stadthaus	7'813.20		7'900		7'730.25	
942.301.02	Lohn Abwart Stadtkeller/Gemeindesaal	1'944.80		5'000		2'463.90	
942.303.01	Sozialversicherungsbeiträge	615.10		1'100		627.85	
942.305.01	Unfallversicherungsbeiträge	145.20		400		162.10	
942.310.01	Büromaterial, Drucksachen, Inserate, Zeitschriften	25.35		1'000		46.00	
942.311.01	Anschaffung von Mobilien	23'092.70		2'000		15'093.25	
942.312.01	Wasser, Energie, Heizmaterial	15'947.75		30'000		18'035.60	
942.313.01	Verbrauchsmaterialien	896.15		1'000		1'188.35	
942.314.01	Dienstleistungen Dritter für den baulichen Unterhalt	47'391.10		45'000		50'216.35	
942.315.01	Unterhalt Einrichtungen	2'648.60		1'000			
942.316.01	Mietzins Archiv Kirchgasse 3 für Zivilstandsamt	1'136.80		1'137		1'136.80	
942.317.01	Spesenentschädigung			100			
942.318.01	Haftpflicht- und Sachversicherungsprämien	10'758.35		10'897		10'457.70	
942.318.02	Steuern, Gebühren, Abgaben	2'989.75		3'000		2'998.15	
942.318.03	Telefon Brandmeldeanlage	303.20		350		303.50	
942.330.01	Abschreibungen Liegenschaften Finanzvermögen	100'000.00		100'000		1'104'752.95	
942.380.01	Einlage in Spezialfinanzierung	63'000.00		63'000		63'000.00	
942.390.01	Verrechneter Aufwand Kto. 029	21'633.50		19'500		21'202.55	
942.390.02	Verrechneter Aufwand Kto. 620	2'446.40		5'000		3'911.20	
942.391.01	Verrechnete Zinsen Kto. 940	221'615.35		280'000		262'026.15	
942.423.01	Mietzins		235'976.55		240'000		255'416.00
942.423.02	Pachtzins		2'531.00		2'600		2'511.00
942.423.03	Baurechtszins		130'299.50		140'000		139'907.10
942.424.01	Buchgewinne auf Anlagen des Finanzvermögens		2'310.00				13'089.95
942.436.01	Rückerstattung Nebenkosten durch Mieter		45'215.00		50'000		50'000.10



Konto		Rechnung 2010		Voranschlag 2010		Rechnung 2009	
		Aufwand	Ertrag	Aufwand	Ertrag	Aufwand	Ertrag
942.436.02	Rückerstattungen und Kostenbeteiligungen der Mieter		514.90		500		981.65
942.436.03	Verschiedene Rückerstattungen		9'988.40		1'500		1'072.90
942.480.01	Entnahme aus Spezialfinanzierung		24'984.40		35'000		32'195.80
<b>943</b>	<b>Alterssiedlung</b>	<b>215'301.75</b>	<b>285'049.10</b>	<b>267'281</b>	<b>279'500</b>	<b>226'388.60</b>	<b>284'549.95</b>
943.301.01	Besoldung Abwart und Hilfskräfte	33'052.80		34'000		32'231.10	
943.303.01	Sozialversicherungsbeiträge	2'442.60		2'600		2'495.90	
943.304.01	Personalversicherungsbeiträge	2'177.45		2'400		2'361.45	
943.305.01	Unfallversicherungsbeiträge	930.45		1'000		975.95	
943.310.01	Büromaterial, Drucksachen, Inserate, Zeitschriften	105.90		1'000		168.70	
943.311.01	Möbilien, Einrichtungen, Geräte			5'000		167.80	
943.312.01	Wasser, Energie, Heizmaterial	42'343.00		55'000		37'141.10	
943.313.01	Verbrauchsmaterialien	874.55		1'500		1'043.45	
943.313.02	Pflanzen und Gartenmaterial	714.00		1'500		1'001.70	
943.314.01	Dienstleistungen Dritter für den baulichen Unterhalt	19'952.65		25'000		18'772.25	
943.315.01	Dienstleistungen Dritter für den übrigen Unterhalt	8'362.00		13'000		5'482.15	
943.318.01	Sachversicherungsprämien	4'676.60		4'624		4'350.75	
943.318.02	Steuern und Abgaben	901.60		902		901.60	
943.318.03	Fernsehkonzessionsgebühren	1'433.60		1'450		1'433.60	
943.318.04	Lifttelefon	303.00		305		303.20	
943.319.01	Übrige Betriebskosten			1'000			
943.380.01	Einlage in Spezialfinanzierung	37'000.00		37'000		37'000.00	
943.390.00	Verrechneter Aufwand (diverse Konten)	12'353.75		10'500		10'649.60	
943.391.01	Verrechnete Zinsen Kto. 940	47'677.80		69'500		69'908.30	
943.423.01	Liegenschaftsertrag		174'550.50		175'000		183'121.00
943.436.01	Rückerstattungen Nebenkosten durch Mieter		82'130.00		78'000		77'510.00
943.436.02	Rückerstattungen und Kostenbeteiligungen der Mieter				500		218.55
943.436.03	Rückerstattungen						150.80
943.439.01	Übrige Einnahmen		471.40		1'000		365.40
943.480.01	Entnahme Spezialfinanzierungen		19'104.60		15'000		16'823.85
943.490.01	Verrechneter Aufwand Kto. 090		8'792.60		10'000		6'360.35
<b>99</b>	<b>Nicht aufgeteilte Posten</b>	<b>3'247'309.83</b>	<b>285'564.85</b>	<b>1'533'000</b>	<b>246'400</b>	<b>1'212'535.80</b>	<b>110'000.00</b>
<b>990</b>	<b>Abschreibungen</b>	<b>3'247'309.83</b>	<b>285'564.85</b>	<b>1'533'000</b>	<b>246'400</b>	<b>1'208'537.05</b>	<b>110'000.00</b>
990.330.01	Abschreibungen Finanzvermögen	8'295.85		10'000		48'161.50	
990.331.01	Harmonisierte Abschreibungen Verwaltungsvermögen	1'142'780.40		1'413'000		879'154.00	
990.331.02	Harmonisierte Abschreibungen Altersheim	110'000.00		110'000		110'000.00	
990.332.01	Übrige Abschreibungen Verwaltungsvermögen	158'009.35				171'221.55	
990.332.02	Übrige Abschreibungen Verwaltungsvermögen (-> Ertragsüberschuss)	1'828'224.23					
990.492.03	Verrechnete Abschreibungen Kto. 571		110'000.00		110'000		110'000.00
990.492.04	Verrechnete Abschreibungen Kto. 720		11'656.25		55'000		
990.492.05	Verrechnete Abschreibungen Kto. 830		163'908.60		81'400		
<b>995</b>	<b>Neutrale Aufwendungen und Erträge</b>					<b>3'998.75</b>	
995.390.01	Verrechneter Aufwand Kto. 620					3'998.75	
	<b>Total</b>	<b>22'131'903.53</b>	<b>22'749'695.53</b>	<b>21'021'687</b>	<b>21'039'479</b>	<b>20'520'096.00</b>	<b>21'099'289.00</b>
	Netto Ertrag	617'792.00		17'792		579'193.00	
	<b>Gesamttotal</b>	<b>22'749'695.53</b>	<b>22'749'695.53</b>	<b>21'039'479</b>	<b>21'039'479</b>	<b>21'099'289.00</b>	<b>21'099'289.00</b>

# **Investitionsrechnung 2010**



Konto		Rechnung 2010		Voranschlag 2010		Rechnung 2009	
		Ausgaben	Einnahmen	Aufwand	Ertrag	Ausgaben	Einnahmen
<b>0</b>	<b>ALLGEMEINE VERWALTUNG</b>	<b>208'540.65</b>		<b>35'000</b>		<b>116'428.60</b>	<b>10'000.00</b>
	Netto Ausgaben		208'540.65		35'000		106'428.60
<b>01</b>	<b>Legislative und Exekutive</b>						<b>10'000.00</b>
<b>012</b>	<b>Exekutive</b>						<b>10'000.00</b>
012.662.01	Beteiligungen Druck Doppelband "Unterseen"						10'000.00
<b>02</b>	<b>Allgemeine Verwaltung</b>	<b>25'553.85</b>		<b>35'000</b>			
<b>029</b>	<b>Allgemeine Verwaltung</b>	<b>25'553.85</b>		<b>35'000</b>			
029.506.07	Ersatz Telefonanlage Gemeindeverwaltung GR 15.03.2010, Fr. 35'000.00	25'553.85		35'000			
<b>09</b>	<b>Nicht aufteilbare Aufgaben</b>	<b>182'986.80</b>				<b>116'428.60</b>	
<b>090</b>	<b>Verwaltungsliegenschaften</b>	<b>182'986.80</b>				<b>116'428.60</b>	
090.503.05	Gemeindesaal Obere Gasse 4, Renovation GV 15.06.2009, Fr. 290'000.00	182'986.80				116'428.60	





Konto		Rechnung 2010		Voranschlag 2010		Rechnung 2009	
		Ausgaben	Einnahmen	Aufwand	Ertrag	Ausgaben	Einnahmen
<b>1</b>	<b>OEFFENTLICHE SICHERHEIT</b>	<b>32'550.60</b>	<b>43'388.75</b>	<b>50'200</b>			
	Netto Ausgaben				50'200		
	Netto Einnahmen	10'838.15					
<b>10</b>	<b>Rechtsaufsicht</b>	<b>11'320.60</b>	<b>43'388.75</b>				
<b>100</b>	<b>Mass und Gewicht</b>	<b>11'320.60</b>	<b>43'388.75</b>				
100.500.02	Vermessungswerk (restliches Gemeindegebiet) GR 24.05.2004, Fr. 570'280.00 GR 04.08.2008, Fr. 46'35	11'320.60					
100.610.01	Grundeigentümerbeiträge an Vermessung (Erstvermessung Los 4)		43'388.75				
<b>15</b>	<b>Militärische Landesverteidigung</b>	<b>21'230.00</b>		<b>50'200</b>			
<b>151</b>	<b>Militär</b>	<b>21'230.00</b>		<b>50'200</b>			
151.565.01	Schiessanlage Lehn, Gemeindebeitrag Sanierung Kugelfang GR 01.03.2010, Fr. 42'460.00	21'230.00		50'200			



Konto		Rechnung 2010		Voranschlag 2010		Rechnung 2009	
		Ausgaben	Einnahmen	Aufwand	Ertrag	Ausgaben	Einnahmen
<b>2</b>	<b>BILDUNG</b>	<b>1'516'482.10</b>		<b>1'052'500</b>		<b>341'636.26</b>	
	Netto Ausgaben		1'516'482.10		1'052'500		341'636.26
<b>21</b>	<b>Volksschule</b>	<b>1'516'482.10</b>		<b>1'052'500</b>		<b>341'636.26</b>	
<b>210</b>	<b>Primarstufe</b>	<b>15'000.00</b>		<b>15'000</b>			
210.506.04	EDV-Ersatz Primarstufe GR 06.12.2010, Fr. 15'000.00	15'000.00		15'000			
<b>212</b>	<b>Sekundarstufe</b>	<b>22'205.65</b>		<b>20'000</b>			
212.506.05	EDV-Ersatz Oberstufe GR 06.12.2010, Fr. 20'000.00	22'205.65		20'000			
<b>217</b>	<b>Schulliegenschaften</b>	<b>1'460'427.65</b>		<b>987'500</b>		<b>223'603.76</b>	
217.503.13	Sanierung und Erneuerung Schulanlage Unterseen (inkl. Kindergärten) GV 13.03.2006, Fr. 950'000.00					73'600.90	
217.503.17	Ersatz Raumsteuerung Schulliegenschaften GR 25.05.2009, Fr. 52'000.00					50'589.50	
217.503.18	Ersatz Raumsteuerung Schulliegenschaften (Unterstufenschulhaus) GR 01.02.2010, Fr. 55'000.00	54'801.45		55'000			
217.503.24	Neubau Infrastruktur für Tagesschule GV 15.06.2009, Fr. 1'350'000.00	1'313'556.95		850'000		30'876.45	
217.503.26	Sanierung Turnhallenböden und Duschen Turnhalle West			50'000			
217.503.27	Umsetzung besondere Massnahmen im Kindergarten und Volksschule GR 08.06.2009, Fr. 40'000.00					36'162.41	
217.503.28	Installation Veloständer Oberstufenschulhaus GR 19.07.2010, Fr. 51'771.80 GR 27.09.2010, Fr. 5'700	59'279.15					
217.506.03	Anschaffung Pulte Unterstufe 2. Etappe GR 05.01.2009, Fr. 33'000.00					32'374.50	
217.506.04	Anschaffung Pulte Unterstufe 3. Etappe GR 01.02.2010, Fr. 32'800.00	32'790.10		32'500			
<b>219</b>	<b>Nicht Aufteilbares, Volksschule, Tageschule</b>	<b>18'848.80</b>		<b>30'000</b>		<b>118'032.50</b>	
219.506.01	Anschaffungen von Unterrichtshilfen (Multimedia) GR 05.01.2009, Fr. 50'000.00			20'000		47'111.50	
219.506.02	Anschaffung ICT-Komponenten und Laptops GV 16.06.2008, Fr. 150'000.00	18'848.80		10'000		70'921.00	



Konto		Rechnung 2010		Voranschlag 2010		Rechnung 2009	
		Ausgaben	Einnahmen	Aufwand	Ertrag	Ausgaben	Einnahmen
<b>3</b>	<b>KULTUR UND FREIZEIT</b>	<b>21'038.15</b>		<b>35'000</b>		<b>141'830.30</b>	<b>62'141.45</b>
	Netto Ausgaben		21'038.15		35'000		79'688.85
<b>31</b>	<b>Denkmalpflege und Heimatschutz</b>	<b>12'000.00</b>					
<b>310</b>	<b>Denkmalpflege und Heimatschutz</b>	<b>12'000.00</b>					
310.506.07	Weihnachts- und Winterbeleuchtung GR 02.08.2010, Fr. 37'000.00	12'000.00					
<b>33</b>	<b>Parkanlagen und Wanderwege</b>	<b>9'038.15</b>		<b>35'000</b>		<b>141'830.30</b>	<b>62'141.45</b>
<b>330</b>	<b>Parkanlagen und Wanderwege</b>	<b>9'038.15</b>		<b>35'000</b>		<b>141'830.30</b>	<b>62'141.45</b>
330.500.02	Wellenacher - Grünfläche-Spielplatz			10'000			
330.500.03	Gestaltung Dreispitz GR 16.08.2010, Fr. 6'800.00			25'000			
330.503.01	Wiederaufbau Pavillon/Garderobe Schülerbad GR 15.09.2008, Fr. 93'000.00 GR 24.11.2008, Fr. 7'500.00					89'140.95	
330.506.01	Anpassung Spielplätze - gültige Sicherheitsbestimmungen GR 15.10.2007 und 07.01.2008, Fr. 80'000.00	9'038.15				52'689.35	
330.633.01	Rückerstattung GVB - Wiederaufbau Pavillon/Garderobe Schülerbad						62'141.45



Konto		Rechnung 2010		Voranschlag 2010		Rechnung 2009	
		Ausgaben	Einnahmen	Aufwand	Ertrag	Ausgaben	Einnahmen
<b>6</b>	<b>VERKEHR</b>	<b>648'846.40</b>	<b>10'334.55</b>	<b>1'502'000</b>	<b>145'000</b>	<b>1'321'424.05</b>	<b>23'000.00</b>
	Netto Ausgaben		638'511.85		1'357'000		1'298'424.05
<b>62</b>	<b>Gemeindestrassen</b>	<b>648'846.40</b>	<b>10'334.55</b>	<b>1'502'000</b>	<b>145'000</b>	<b>1'321'424.05</b>	<b>23'000.00</b>
<b>620</b>	<b>Gemeindestrassennetz</b>	<b>517'267.70</b>	<b>10'334.55</b>	<b>1'327'000</b>	<b>145'000</b>	<b>1'256'642.20</b>	<b>23'000.00</b>
620.501.27	Fussweg Seestrasse-Lehnweg-Steindlerstr. GR 30.04.2007, Fr. 4'500.00 GV 16.06.2008, Fr. 553'000.00	23'170.95				425'947.85	
620.501.31	Crossbow - Bödeliweg inklusive Projektierung			20'000			
620.501.38	Sanierung Aarestrasse GV 03.12.2007, Fr. 1'500'000.00	124'987.30				401'425.20	
620.501.41	Uferweg Spielmatte GR 02.02.2009, Fr. 3'600.00 GR 12.04.2010, Fr. 52'941.55	25'109.70		50'000		3'228.00	
620.501.47	Weissenaustrasse (Neuanschluss Seestrasse/Erschliessung Spital) GR 29.03.2010, Fr. 10'000.00 GR 16	31'429.10		25'000			
620.501.53	Altstadtsanierung GR 19.07.2004, 10.01.2005, 16.10.2006, 20.08.2007, 10.12.2007, Fr. 59'000.00			30'000		6'809.35	
620.501.58	Uferweg Lombachdelta			40'000			
620.501.60	Uferweg Manorfarm/Neuhaus GR 02.02.2009, Fr. 24'030.00	11'830.20		200'000			
620.501.62	Sanierung Strasse Spielhölzli GV 19.06.2006, Fr. 345'000.00	1'754.15				31'340.40	
620.501.63	Sanierung Alte Kienbergstrasse - Hohlen-Ruchenbühl			180'000			
620.501.65	Anteil Gemeinde Unterseen Erschliessung Breite - Anteil Zentrum/Grünfläche Urnenabstimmung 17.06.2007, Fr. 215'000.00			115'000			
620.501.67	Altstadt Leitkonzept GR 23.11.2009, Fr. 70'000 GR 30.08.2010, Fr. 5'000 GR 27.09.2010, Fr. 2'000	65'214.40				11'774.15	
620.501.68	Teilsanierung Weissenaustrasse GR 17.09.2007, Fr. 93'000.00					13'963.65	
620.501.69	Anschluss Weissenaustrasse an Seestrasse GR 17.09.2007, Fr. 7'600.00	1'756.55					
620.501.72	Sanierung Obere Goldey GV 30.11.2009, Fr. 153'000.00	56'195.40		250'000			
620.501.73	Sanierung Vorholzstrasse - Entwässerung GR 12.10.2009, Fr. 19'891.70					21'345.60	
620.501.76	Sanierung Tschingeleysteg - Neueindeckung GR 16.03.2009, Fr. 39'000.00					31'727.85	
620.501.77	Sanierung Strassenschäden mit Micro-Belag GR 25.05.2009, Fr. 51'000.00					41'135.60	
620.501.78	Sanierung Lombachzaunweg inklusive Projektierung GR 08.11.2010, Fr. 10'000.00			20'000			
620.501.79	Sanierung Winterschäden Seidenfadenstrasse			50'000			
620.501.80	Sanierung Seidenfadenstrasse inklusive Projektierung GV 06.09.2010, Fr. 345'000.00			20'000			
620.501.81	Quellaufstösse Obere Goldey - Hochwasserschutz GR 21.06.2010, Fr. 35'000.00	35'668.00					
620.503.13	Umbau Wegmeisterbüro inklusive Möblierung			27'000			
620.506.11	Ersatz Geräteträger Bucher GT 2000			160'000			



Konto		Rechnung 2010		Voranschlag 2010		Rechnung 2009	
		Ausgaben	Einnahmen	Aufwand	Ertrag	Ausgaben	Einnahmen
620.506.18	Ersatz Salzstreuer			40'000			
620.506.22	Ersatz Strassenkehrmaschine GV 09.03.2009, Fr. 185'000.00					167'944.55	
620.506.23	Ersatz Toyota Dyna GR 29.03.2010, Fr. 40'000.00	40'151.95					
620.562.01	Bahnhof West - Beitrag Neubau Veloständer / Verbesserung Zufahrtsituation Tschingeley GV 08.09.2008	100'000.00		100'000		100'000.00	
620.606.03	Anrechnung alte Strassenkehrmaschine bei Neuanschaffung "CityCat"						23'000.00
620.661.06	Beitrag Spital an Nutzungsstudie Anschluss Weissenaustrasse an Seestrasse		10'334.55				
620.661.10	Kantonsbeitrag Uferweg Lombachdelta				20'000		
620.661.11	Kantonsbeitrag Uferweg Manorfarm/Neuhaus				100'000		
620.661.12	Kantonsbeitrag Uferweg Spielmatte				25'000		
<b>621</b>	<b>Parkplätze</b>	<b>131'578.70</b>		<b>175'000</b>		<b>64'781.85</b>	
621.501.03	Signalisierung, Markierung und Bewirtschaftung von Parkplätzen in Zone II	317.40		25'000			
621.501.04	Parkplatz Forstbetriebsgebäude inkl. Projekt GR 08.11.2010, Fr. 20'000					54'355.75	
621.501.05	Parkplatz Kreuzweg inkl. Projekt GR 17.09.2007, Fr. 11'400.00 GR 24.11.2008, Fr. 82'000.00 GV 30.11.2009, Fr. 178'000.00	131'261.30		150'000		10'426.10	



Konto		Rechnung 2010		Voranschlag 2010		Rechnung 2009	
		Ausgaben	Einnahmen	Aufwand	Ertrag	Ausgaben	Einnahmen
<b>7</b>	<b>UMWELT UND RAUMPLANUNG</b>	<b>1'086'076.45</b>	<b>376'353.30</b>	<b>1'507'000</b>	<b>101'000</b>	<b>923'592.05</b>	<b>322'749.25</b>
	Netto Ausgaben		709'723.15		1'406'000		600'842.80
<b>70</b>	<b>Wasserversorgung</b>	<b>57'739.15</b>					
<b>700</b>	<b>Wasserversorgung</b>	<b>57'739.15</b>					
700.501.04	Wasserversorgung "Änet dem Lombach"	43'922.15					
	GV 03.12.2007, Fr. 185'000.00						
700.501.05	Detailerschliessung Liegenschaften Rüti-Stollen	13'817.00					
	GR 26.04.2010, Fr. 13'817.00						
<b>71</b>	<b>Abwasserentsorgung</b>	<b>647'880.45</b>	<b>362'153.30</b>	<b>752'000</b>	<b>101'000</b>	<b>777'004.30</b>	<b>265'011.75</b>
<b>710</b>	<b>Abwasserentsorgung</b>	<b>647'880.45</b>	<b>362'153.30</b>	<b>752'000</b>	<b>101'000</b>	<b>777'004.30</b>	<b>265'011.75</b>
710.501.22	Erschliessung Breite - Anteil Kanalisation	161'500.35		150'000		8'638.15	
	UAb. 17.06.2007, Fr. 310'600.00						
	GR 01.02.2010, Fr. 52'0						
710.501.24	div. Leitungssanierungen aus Erkenntnissen GEP	88'970.65		200'000			
	GR 09.11.2009, Fr. 82'805.15						
710.501.31	Erschliessung "Änet dem Lombach"					68'239.70	
	GV 03.12.2007, Fr. 185'000.00						
710.501.33	Erweiterung Meteorwasserleitung Weissenaustrasse					17'784.65	
	GV 18.06.2007, Fr. 130'000.00						
710.501.34	Sanierung Aarestrasse - Anteil Kanalisation	-29'808.60				302'531.35	
	GV 03.12.2007, Fr. 1'500'000.00						
710.501.36	Verlängerung Basiserschliessung Bockstorweg	16'998.60				38'926.45	
	GR 05.01.2009, Fr. 80'000.00						
710.501.37	Abwasserleitung Liegenschaften Rüti-Stollen	17'202.35					
	GR 26.04.2010, Fr. 18'509.75						
710.562.03	ARA Region Interlaken, Sanierungsmassnahmen	393'017.10		402'000		340'884.00	
710.610.01	Kanalisationsanschlussgebühren Schmutzwasser		97'570.00		50'000		242'850.00
710.610.02	Eichzun-Lehznun		84'600.00				
710.610.03	Grundeigentümerbeiträge Wellenacher-Rychearte		179'983.30		10'000		20'726.75
710.610.04	Grundeigentümerbeiträge Kanalisationsanschlussgebühren Sauberwasser				1'000		1'435.00
710.610.06	Breite - Anschlussgebühren				40'000		
<b>72</b>	<b>Abfallentsorgung</b>	<b>11'656.25</b>		<b>160'000</b>			
<b>720</b>	<b>Abfallentsorgung</b>	<b>11'656.25</b>		<b>160'000</b>			
720.506.01	Glas-Entsorgungssystem	11'656.25		160'000			
	GV 31.05.2010, Fr. 170'000.00						
<b>74</b>	<b>Friedhof und Bestattung</b>	<b>209'764.30</b>		<b>345'000</b>			
<b>740</b>	<b>Friedhof und Bestattung</b>	<b>209'764.30</b>		<b>345'000</b>			
740.503.03	Umgestaltung Friedhofanlage inklusive Planung	173'924.85		300'000			
	GV 30.11.2009, Fr. 176'500.00						
740.503.05	Sanierung Dach Abdankungshalle	35'839.45		45'000			
	GR 21.06.2010, Fr. 45'000.00						
	GR 22.11.2010, Fr. 8'000.00						
<b>76</b>	<b>Lawinenschutz</b>	<b>43'654.10</b>		<b>250'000</b>			
<b>760</b>	<b>Lawinenschutz</b>	<b>43'654.10</b>		<b>250'000</b>			



Konto		Rechnung 2010		Voranschlag 2010		Rechnung 2009	
		Ausgaben	Einnahmen	Aufwand	Ertrag	Ausgaben	Einnahmen
760.501.03	Schutzdamm Zeughausareal Beatenbergstrasse GV 29.11.2010, Fr. 297'000.00			250'000			
760.501.04	Netzsanierung Felssturz "Brand" GR 15.02.2010, Fr. 30'000.00 GR 05.07.2010, Fr. 13'654.10	43'654.10					
<b>77</b>	<b>Naturschutz</b>	<b>19'732.30</b>	<b>14'200.00</b>			<b>76'860.35</b>	
<b>770</b>	<b>Naturschutz</b>	<b>19'732.30</b>	<b>14'200.00</b>			<b>76'860.35</b>	
770.501.01	Renaturierung ehemalige Grube Weissenau GR 02.02.2009, Fr. 80'000.00	19'732.30				76'860.35	
770.661.01	Kantonsbeitrag an Renaturierung ehemalige Grube Weissenau		14'200.00				
<b>78</b>	<b>Übriger Umweltschutz</b>	<b>95'649.90</b>				<b>1'136.45</b>	
<b>780</b>	<b>Öffentliche Toiletten</b>	<b>95'649.90</b>				<b>1'136.45</b>	
780.503.04	WC-Anlage "Bockstor" GR 07.01.2008, Fr. 3'000.00 GR 04.01.2010, Fr. 100'000.00	95'649.90				1'136.45	
<b>79</b>	<b>Raumordnung</b>					<b>68'590.95</b>	<b>57'737.50</b>
<b>790</b>	<b>Raumplanung</b>					<b>68'590.95</b>	<b>57'737.50</b>
790.501.02	Gefahrenkarten Bödeli - Anteil Gemeinde Unterseen					18'590.95	
790.581.01	ZPP Neuhaus - Wettbewerb GR 04.08.2008, Fr. 50'000.00					50'000.00	
790.660.02	Bundesbeitrag Gefahrenkarte Bödeli						41'699.30
790.661.03	Kantonsbeitrag Gefahrenkarte Bödeli						16'038.20



Konto		Rechnung 2010		Voranschlag 2010		Rechnung 2009	
		Ausgaben	Einnahmen	Aufwand	Ertrag	Ausgaben	Einnahmen
<b>8</b>	<b>VOLKSWIRTSCHAFT</b>	<b>888'908.60</b>		<b>725'000</b>		<b>725'201.20</b>	
	Netto Ausgaben		888'908.60		725'000		725'201.20
<b>83</b>	<b>Tourismus</b>	<b>888'908.60</b>		<b>725'000</b>		<b>725'000.00</b>	
<b>830</b>	<b>Tourismus</b>	<b>888'908.60</b>		<b>725'000</b>		<b>725'000.00</b>	
830.565.01	Freiluft- und Hallenbad Bödeli, Anteil abgerufene Investitionsbeiträge aus Spezialfinanzierung	163'908.60					
830.565.02	Beitrag an Neubau Congresssaal GV 03.12.2007, Fr. 1'450'000.00	725'000.00		725'000		725'000.00	
<b>86</b>	<b>Energie</b>					<b>201.20</b>	
<b>869</b>	<b>Übrige Energie</b>					<b>201.20</b>	
869.564.01	Überkommunalen Energierichtplan GR 26.05.2008, Fr. 29'872.00					201.20	





Konto		Rechnung 2010		Voranschlag 2010		Rechnung 2009	
		Ausgaben	Einnahmen	Aufwand	Ertrag	Ausgaben	Einnahmen
<b>9</b>	<b>FINANZEN UND STEUERN</b>	<b>2'362'357.80</b>	<b>6'334'724.15</b>	<b>3'671'000</b>	<b>8'331'700</b>	<b>1'235'096.00</b>	<b>4'387'317.76</b>
	Netto Einnahmen	3'972'366.35		4'660'700		3'152'221.76	
<b>94</b>	<b>Vermögens- und Schuldenverwaltung</b>	<b>1'932'281.20</b>	<b>1'932'281.20</b>	<b>3'425'000</b>	<b>3'425'000</b>	<b>817'205.30</b>	<b>817'205.30</b>
<b>942</b>	<b>Liegenschaften des Finanzvermögens</b>	<b>1'932'281.20</b>	<b>1'932'281.20</b>	<b>3'375'000</b>	<b>3'375'000</b>	<b>817'205.30</b>	<b>817'205.30</b>
942.500.14	Grundstückkauf Auf dem Graben, GB 931 GR 04.01.2010, Fr. 27'500.00	29'344.80					
942.501.01	Wellenacher-Rychearte GV 07.09.1992, Fr. 4'050'000.00	7'760.65					
942.501.02	Gewerbezone Lehnzun-Eichzun GV 20.03.1995, Fr. 2'300'000.00 GR 26.05.2008, Fr. 6'500.00	29'052.95		170'000		1'811.50	
942.501.03	Erschliessung Breite Urnenabstimmung 17.06.2007, Fr. 2'420'500.00 (Gesamtkredit inkl. Nachkredit)	805'288.40		700'000		369'543.80	
942.501.05	Grundeigentümerbeiträge Erschliessungskosten Wellenacher-Rychearte Anteil Gemeinde			155'000			
942.503.16	Erwerb Zeughausareal Beatenbergstrasse GV 29.11.2010, Fr. 960'000.00			750'000			
942.595.01	Übertrag Abgänge von Liegenschaften des Finanzvermögens	1'060'834.40		1'600'000		445'850.00	
942.601.03	Verkauf Strassenteilstück Gummenstrasse		2'310.00				
942.603.06	Verkauf Obere Gasse 40, GB-Nr. 1113						365'000.00
942.610.01	Grundeigentümerbeiträge Eichzun-Lehnzun		158'570.40		100'000		
942.610.02	Grundeigentümerbeiträge Wellenacher-Rychearte		692'994.00		800'000		79'650.00
942.610.03	Grundeigentümerbeiträge Breite		206'960.00		700'000		
942.669.01	Verschiedene Rückerstattungen Erschliessung Breite						1'200.00
942.695.01	Übertrag Zugänge von Liegenschaften des Finanzvermögens		871'446.80		1'775'000		371'355.30
<b>943</b>	<b>Alterssiedlung</b>			<b>50'000</b>	<b>50'000</b>		
943.503.04	Gesamtsanierung innen inklusive Planung			50'000			
943.695.01	Übertrag Zugänge von Liegenschaften des Finanzvermögens (Alterssiedlung)				50'000		
<b>99</b>	<b>Nicht aufgeteilte Posten</b>	<b>430'076.60</b>	<b>4'402'442.95</b>	<b>246'000</b>	<b>4'906'700</b>	<b>417'890.70</b>	<b>3'570'112.46</b>
<b>999</b>	<b>Abschluss</b>	<b>430'076.60</b>	<b>4'402'442.95</b>	<b>246'000</b>	<b>4'906'700</b>	<b>417'890.70</b>	<b>3'570'112.46</b>
999.590.01	Total passivierte Einnahmen	430'076.60		246'000		417'890.70	
999.690.01	Total aktivierte Ausgaben		4'402'442.95		4'906'700		3'570'112.46
	<b>Total</b>	<b>6'764'800.75</b>	<b>6'764'800.75</b>	<b>8'577'700</b>	<b>8'577'700</b>	<b>4'805'208.46</b>	<b>4'805'208.46</b>
	<b>Gesamttotal</b>	<b>6'764'800.75</b>	<b>6'764'800.75</b>	<b>8'577'700</b>	<b>8'577'700</b>	<b>4'805'208.46</b>	<b>4'805'208.46</b>

# **Bestandesrechnung 2010**



Konto		Bestand per 01.01.2010	Veränderungen		Bestand per 31.12.2010
			Zuwachs	Abgang	
<b>1</b>	<b>AKTIVEN</b>	<b>31'238'772.60</b>	<b>105'491'270.20</b>	<b>106'145'031.38</b>	<b>30'585'011.42</b>
<b>10</b>	<b>FINANZVERMÖGEN</b>	<b>22'630'073.29</b>	<b>101'088'827.25</b>	<b>102'190'213.65</b>	<b>21'528'686.89</b>
<b>100</b>	<b>Flüssige Mittel</b>	<b>3'723'118.42</b>	<b>39'180'842.34</b>	<b>40'919'389.29</b>	<b>1'984'571.47</b>
<b>1000</b>	<b>Kasse</b>	<b>4'301.45</b>	<b>151'369.05</b>	<b>148'439.90</b>	<b>7'230.60</b>
1000.01	Kasse	4'301.45	151'369.05	148'439.90	7'230.60
<b>1001</b>	<b>Post</b>	<b>2'320'140.51</b>	<b>4'310'750.82</b>	<b>6'291'267.89</b>	<b>339'623.44</b>
1001.01	Postcheck Konto 30-33-8	2'320'140.51	4'310'750.82	6'291'267.89	339'623.44
<b>1002</b>	<b>Banken</b>	<b>1'398'676.46</b>	<b>34'718'722.47</b>	<b>34'479'681.50</b>	<b>1'637'717.43</b>
1002.01	Ersparniskasse Interlaken	15'174.70	3'206'282.10	3'217'264.15	4'192.65
1002.02	Kontokorrent Nr. 20 1.000.383.05 UBS AG	4'826.40	2'250'005.50	2'246'609.60	8'222.30
1002.04	Kontokorrent Nr. 93-016,556.0 Raiffeisenbank Jungfrau	21'772.85	7'719'336.55	7'723'934.19	17'175.21
1002.07	Kontokorrent Nr. 2916.02 Berner Kantonalbank	1'356'902.51	21'543'098.32	21'291'873.56	1'608'127.27
1002.07	Kontokorrent Nr. 20 238.082.8.63				
<b>101</b>	<b>Guthaben</b>	<b>8'063'893.12</b>	<b>60'749'904.11</b>	<b>59'775'210.01</b>	<b>9'038'587.22</b>
<b>1010</b>	<b>Vorschüsse</b>	<b>302.35</b>	<b>20'936.40</b>	<b>21'238.75</b>	
1010.01	Registrierkasse Einwohnerkontrolle	0.00	1'000.00	1'000.00	0.00
1010.03	Eidg. Tambouren- und Pfeifferfest 2010 Interlaken	302.35	19'936.40	20'238.75	0.00
<b>1011</b>	<b>Kontokorrente</b>	<b>352'999.20</b>	<b>17'735'864.75</b>	<b>17'777'207.80</b>	<b>311'656.15</b>
1011.01	Allgemeiner Kontokorrent	0.00	15'833'274.65	15'833'274.65	0.00
1011.02	Legat Zacherl	0.00	27'050.65	27'050.65	0.00
1011.05	Kontokorrent IBI	320'672.45	1'447'026.35	1'456'042.65	311'656.15
1011.06	Kontokorrent AVAG AG	0.00	370'363.10	370'363.10	0.00
1011.15	Kontokorrent Kanalisation Rüti-Stollen (Vorfinanzierung durch Gemeinde)	32'326.75		32'326.75	0.00
1011.16	Kontokorrent Familienausgleichskasse	0.00	58'150.00	58'150.00	0.00
<b>1012</b>	<b>Steuerguthaben</b>	<b>5'757'342.81</b>	<b>37'764'484.31</b>	<b>37'358'160.90</b>	<b>6'163'666.22</b>
1012.08	Girokonto Kanton	0.00	18'748'783.95	18'748'783.95	0.00
1012.09	Steuerguthaben NESKO	5'757'342.81	19'015'700.36	18'609'376.95	6'163'666.22
<b>1013</b>	<b>Rückerstattungen von Gemeinwesen</b>	<b>1'526'637.65</b>	<b>1'512'562.50</b>	<b>1'546'118.65</b>	<b>1'493'081.50</b>
1013.01	Ausstehende Beiträge (Bund, Kanton usw.)	93'391.25	24'968.60	93'391.25	24'968.60
1013.03	Abrechnungskonto Lastenverteilung Fürsorgewesen	1'433'246.40	1'487'593.90	1'452'727.40	1'468'112.90
<b>1015</b>	<b>Andere Debitoren</b>	<b>409'168.41</b>	<b>3'582'158.25</b>	<b>2'937'194.81</b>	<b>1'054'131.85</b>
1015.01	Verrechnungssteuern	579.20	1'559.55	589.05	1'549.70
1015.10	Übrige Debitoren	101'044.56	82'972.80	101'044.56	82'972.80
1015.20	Debitoren VESR	307'544.65	3'477'434.00	2'815'369.30	969'609.35
1015.21	Zahlungsverkehr VESR	0.00	20'191.90	20'191.90	0.00
<b>1019</b>	<b>Übrige Guthaben</b>	<b>17'442.70</b>	<b>133'897.90</b>	<b>135'289.10</b>	<b>16'051.50</b>
1019.02	Debitoren Mwst. Kanalisationsnetz, Material	2'511.00	29'887.35	32'398.35	0.00
1019.03	Debitoren Mwst. Abfallbeseitigung	14'212.80	48'717.35	47'238.85	15'691.30
1019.04	Debitoren Mwst. Friedhof und Bestattung	718.90	2'937.85	3'656.75	0.00
1019.06	Debitoren Mwst. Kanalisationsnetz, Investitionen	0.00	51'503.70	51'503.70	0.00



## Bestandesrechnung

Konto		Bestand per 01.01.2010	Veränderungen		Bestand per 31.12.2010
			Zuwachs	Abgang	
1019.07	Debitoren Mwst. Abfallbeseitigung, Investitionen	0.00	851.65	491.45	360.20
<b>102</b>	<b>Anlagen</b>	<b>10'843'061.75</b>	<b>1'158'080.80</b>	<b>1'495'614.35</b>	<b>10'505'528.20</b>
<b>1020</b>	<b>Festverzinsliche Wertpapiere</b>	<b>83'357.80</b>	<b>31'445.45</b>	<b>31'901.40</b>	<b>82'901.85</b>
1020.01	Sparhefte Schulen Unterseen	9'329.20	31'261.25	31'901.40	8'689.05
1020.02	Mietkautionen (Gemeindeliegenschaften)	20'026.05	50.05		20'076.10
1020.03	Mietkaution Überbauung Breite	54'002.55	134.15		54'136.70
<b>1021</b>	<b>Aktien und Anteilscheine</b>	<b>3'700.00</b>			<b>3'700.00</b>
1021.03	Raiffeisenbank Jungfrau Anteilschein Nr. 2212	200.00			200.00
1021.06	Ersparniskasse Interlaken 7 Anteilscheine zu nom. Fr. 500.00 Valor 133774	3'500.00			3'500.00
<b>1022</b>	<b>Darlehen</b>	<b>320'000.00</b>	<b>252'878.55</b>	<b>302'878.55</b>	<b>270'000.00</b>
1022.03	Darlehen an Schwellenkorporation Unterseen	300'000.00	252'878.55	302'878.55	250'000.00
1022.04	Darlehen an Eidg. Jodlerfest 2011 (zinslos)	20'000.00			20'000.00
<b>1023</b>	<b>Liegenschaften</b>	<b>9'037'103.95</b>	<b>873'756.80</b>	<b>1'160'834.40</b>	<b>8'750'026.35</b>
1023.01	Sammelkonto Liegenschaften	9'037'103.95	873'756.80	1'160'834.40	8'750'026.35
<b>1029</b>	<b>Übrige Anlagen</b>	<b>1'398'900.00</b>			<b>1'398'900.00</b>
1029.01	Am Lauener 12, GB 957, 14,56 a, amtl. Wert Fr. 375'160.00	248'900.00			248'900.00
1029.06	Raiffeisenbank Jungfrau Festgeld 3 1/4 %	500'000.00			500'000.00
1029.07	Raiffeisenbank Jungfrau Festgeld 3 1/4%	650'000.00			650'000.00
<b>11</b>	<b>VERWALTUNGSVERMÖGEN</b>	<b>8'608'699.31</b>	<b>4'402'442.95</b>	<b>3'954'817.73</b>	<b>9'056'324.53</b>
<b>114</b>	<b>Sachgüter</b>	<b>7'783'682.31</b>	<b>3'392'304.35</b>	<b>3'790'908.13</b>	<b>7'385'078.53</b>
<b>1140</b>	<b>Grundstücke</b>	<b>7.00</b>			<b>7.00</b>
1140.01	Sammelkonto Grundstücke	7.00			7.00
<b>1141</b>	<b>Tiefbauten</b>	<b>1'873'319.10</b>	<b>1'289'021.05</b>	<b>1'900'531.90</b>	<b>1'261'808.25</b>
1141.01	Sammelkonto Tiefbauten	1'873'318.10	641'140.60	1'252'651.45	1'261'807.25
1141.02	Kanalisation	1.00	647'880.45	647'880.45	1.00
<b>1143</b>	<b>Hochbauten</b>	<b>5'559'980.71</b>	<b>1'916'038.55</b>	<b>1'509'756.98</b>	<b>5'966'262.28</b>
1143.01	Sammelkonto Hochbauten	4'692'463.96	1'916'038.55	1'399'756.98	5'208'745.53
1143.02	Altersheim Bethania	867'516.75		110'000.00	757'516.75
<b>1146</b>	<b>Mobilien, Maschinen, Fahrzeuge</b>	<b>350'375.50</b>	<b>187'244.75</b>	<b>380'619.25</b>	<b>157'001.00</b>
1146.01	Sammelkonto Mobiliar, Maschinen, Fahrzeuge	350'375.50	187'244.75	380'619.25	157'001.00
<b>115</b>	<b>Darlehen und Beteiligungen</b>	<b>17.00</b>		<b>1.00</b>	<b>16.00</b>
<b>1154</b>	<b>Gemischtwirtschaftliche Unternehmungen</b>	<b>17.00</b>		<b>1.00</b>	<b>16.00</b>
1154.01	Sammelkonto Darlehen und Beteiligungen	17.00		1.00	16.00
<b>116</b>	<b>Investitionsbeiträge</b>	<b>825'000.00</b>	<b>1'010'138.60</b>	<b>163'908.60</b>	<b>1'671'230.00</b>
<b>1162</b>	<b>Gemeinden</b>	<b>825'000.00</b>	<b>1'010'138.60</b>	<b>163'908.60</b>	<b>1'671'230.00</b>
1162.01	Sammelkonto Investitionsbeiträge	825'000.00	1'010'138.60	163'908.60	1'671'230.00



Konto		Bestand per 01.01.2010	Veränderungen		Bestand per 31.12.2010
			Zuwachs	Abgang	
<b>2</b>	<b>PASSIVEN</b>	<b>31'238'772.60</b>	<b>29'744'976.80</b>	<b>30'398'737.98</b>	<b>30'585'011.42</b>
<b>20</b>	<b>FREMDKAPITAL</b>	<b>19'276'524.32</b>	<b>28'270'176.18</b>	<b>29'778'456.03</b>	<b>17'768'244.47</b>
<b>200</b>	<b>Laufende Verpflichtungen</b>	<b>1'937'681.77</b>	<b>24'590'382.23</b>	<b>24'140'518.28</b>	<b>2'387'545.72</b>
<b>2000</b>	<b>Kreditoren</b>	<b>1'539'080.87</b>	<b>20'976'998.06</b>	<b>20'526'904.12</b>	<b>1'989'174.81</b>
2000.01	Diverse Kreditoren	1'408'449.45	17'014'638.04	16'601'982.15	1'821'105.34
2000.05	Auszahlung Löhne	14'714.75	2'700'915.65	2'689'467.70	26'162.70
2000.06	Kreditoren AHV	0.00	357'721.50	357'721.50	0.00
2000.07	Kreditoren Familienausgleichskasse	0.00	49'866.65	49'866.65	0.00
2000.09	Kreditoren BVG	0.00	392'689.05	392'689.05	0.00
2000.10	Übrige Kreditoren	115'916.67	461'167.17	435'177.07	141'906.77
<b>2001</b>	<b>Depotgelder</b>	<b>119'218.60</b>	<b>13'651.20</b>	<b>57'427.00</b>	<b>75'442.80</b>
2001.01	Depotgelder Mietamt	45'190.00	13'467.00	57'427.00	1'230.00
2001.02	Kautionen	20'026.05	50.05		20'076.10
2001.03	Kaution Überbauung Breite	54'002.55	134.15		54'136.70
<b>2005</b>	<b>Durchlaufende Beiträge</b>	<b>1'750.00</b>	<b>2'400.00</b>	<b>1'750.00</b>	<b>2'400.00</b>
2005.01	Einbürgerungsgebühren Anteil Bund und Kanton	1'750.00	2'400.00	1'750.00	2'400.00
<b>2006</b>	<b>Kontokorrente</b>	<b>269'115.95</b>	<b>3'424'876.65</b>	<b>3'382'907.40</b>	<b>311'085.20</b>
2006.04	Durchlaufkonto VESR-Zahlungen	0.00	2'598'266.95	2'598'266.95	0.00
2006.08	Schwellentellen Ablieferungskonto an Schwellenkorporation Unterseen	0.00	297'703.50	297'703.50	0.00
2006.09	Kontokorrent AVAG AG	39.50	0.80	39.50	0.80
2006.10	Vorfinanzierung Einbau Kugelauffangsystem Schiessstand Lehn	0.00	57'375.00		57'375.00
2006.11	Feuerwehersatzabgaben Ablieferungskonto an Gemeindeverband Feuerwehr Bördeli	269'076.45	367'571.90	382'938.95	253'709.40
2006.13	Gebührenablieferungen Kasse Einwohnerkontrolle	0.00	84'474.50	84'474.50	0.00
2006.15	Kontokorrent Kreditkarten-Zahlungen	0.00	19'484.00	19'484.00	0.00
<b>2009</b>	<b>Übrige laufende Verpflichtungen</b>	<b>8'516.35</b>	<b>172'456.32</b>	<b>171'529.76</b>	<b>9'442.91</b>
2009.02	Kreditor Mwst. Kanalisationsnetz	0.00	92'454.35	92'454.35	0.00
2009.03	Kreditor Mwst. Abfallbeseitigung	8'516.35	71'828.77	70'902.21	9'442.91
2009.04	Kreditor Mwst. Friedhof und Bestattung	0.00	8'173.20	8'173.20	0.00
<b>202</b>	<b>Mittel- und langfristige Schulden</b>	<b>14'776'250.00</b>	<b>3'000'000.00</b>	<b>5'243'000.00</b>	<b>12'533'250.00</b>
<b>2021</b>	<b>Schuldscheine</b>	<b>14'289'250.00</b>	<b>3'000'000.00</b>	<b>5'202'500.00</b>	<b>12'086'750.00</b>
2021.01	Berner Kantonalbank Hypothek Nr. 22 913.353.2.93 - Legat Zacherl	89'250.00		2'500.00	86'750.00
2021.17	Vaudoise Vie	3'000'000.00			3'000'000.00
2021.33	UBS AG - Nr. 235-FJ126648.2	2'000'000.00		2'000'000.00	0.00
2021.34	Kommunalkredit Austria AG, Wien	2'200'000.00			2'200'000.00
2021.35	BAWAG-P.S.K. Gruppe (Postsparkasse), Wien	3'000'000.00		3'000'000.00	0.00
2021.36	Kommunalkredit Austria AG, Wien	2'000'000.00			2'000'000.00
2021.37	UBS AG - Nr. 235-FJ126648.0	2'000'000.00		200'000.00	1'800'000.00
2021.38	Berner Kantonalbank - Nr. CH57 0079 0016 4718 2412 9	0.00	3'000'000.00		3'000'000.00
<b>2029</b>	<b>Übrige mittel- und langfristige Schulden</b>	<b>487'000.00</b>		<b>40'500.00</b>	<b>446'500.00</b>
2029.01	IHG-Darlehen Schulanlage Steindler	487'000.00		40'500.00	446'500.00



Konto		Bestand per 01.01.2010	Veränderungen		Bestand per 31.12.2010
			Zuwachs	Abgang	
<b>203</b>	<b>Verpflichtungen für Sonderrechnung</b>	<b>1'664'056.20</b>	<b>56'993.60</b>	<b>32'401.40</b>	<b>1'688'648.40</b>
<b>2033</b>	<b>Verwaltete Stiftungen</b>	<b>1'664'056.20</b>	<b>56'993.60</b>	<b>32'401.40</b>	<b>1'688'648.40</b>
2033.04	Fonds für Altersheim Unterseen und Alterssiedlung	34'552.30	475.10		35'027.40
2033.07	Kunstkredit	7'881.05	108.35		7'989.40
2033.12	Legat Elsa Möklin	198'410.10	22'424.75		220'834.85
2033.14	Legat Zacherl	1'230'476.60			1'230'476.60
2033.16	Stadttor	1'607.20	22.10		1'629.30
2033.20	Allgemeiner Fürsorgefonds	161'151.40	2'508.50	500.00	163'159.90
2033.21	Legat Diggelmann Marguerite	14'074.60	193.55		14'268.15
2033.23	Spendengelder Hochwasser August 2005	6'573.75			6'573.75
2033.24	Reise- und Bibliothekskasse Schule Unterseen	9'329.20	31'261.25	31'901.40	8'689.05
<b>204</b>	<b>Rückstellungen</b>	<b>736'000.00</b>	<b>503'000.00</b>	<b>200'000.00</b>	<b>1'039'000.00</b>
<b>2040</b>	<b>Laufende Rechnung</b>	<b>386'000.00</b>	<b>3'000.00</b>	<b>200'000.00</b>	<b>189'000.00</b>
2040.01	Rückstellung Ferien-/Überzeitguthaben Personal	186'000.00	3'000.00		189'000.00
2040.02	Rückstellung Ausfälle aufgrund Steuergesetzrevision	200'000.00		200'000.00	0.00
<b>2049</b>	<b>Wertberichtigung auf Guthaben</b>	<b>350'000.00</b>	<b>500'000.00</b>		<b>850'000.00</b>
2049.02	Wertberichtigung auf Steuerguthaben	350'000.00	500'000.00		850'000.00
<b>205</b>	<b>Transitorische Passiven</b>	<b>162'536.35</b>	<b>119'800.35</b>	<b>162'536.35</b>	<b>119'800.35</b>
<b>2050</b>	<b>Transitorische Passiven</b>	<b>162'536.35</b>	<b>119'800.35</b>	<b>162'536.35</b>	<b>119'800.35</b>
2050.01	Transitorische Passiven	162'536.35	119'800.35	162'536.35	119'800.35
<b>22</b>	<b>SPEZIALFINANZIERUNGEN</b>	<b>8'387'560.32</b>	<b>857'008.62</b>	<b>620'281.95</b>	<b>8'624'286.99</b>
<b>228</b>	<b>Verpflichtungen für Spezialfinanzierungen</b>	<b>8'387'560.32</b>	<b>857'008.62</b>	<b>620'281.95</b>	<b>8'624'286.99</b>
<b>2280</b>	<b>Spezialfinanzierungen gestützt auf übergeordnetes Recht</b>	<b>7'679'623.72</b>	<b>642'320.07</b>	<b>360'234.15</b>	<b>7'961'709.64</b>
2280.01	Schutzrauersatzabgaben	411'126.00	40'177.00	74'507.00	376'796.00
2280.02	Spezialfinanzierung Werterhaltung Abwasseranlagen	4'169'155.50	338'695.00	285'727.15	4'222'123.35
2280.03	Spezialfinanzierung Rechnungsausgleich Abwasseranlagen	2'643'786.70	181'723.30		2'825'510.00
2280.04	Abfallbeseitigung	455'555.52	81'724.77		537'280.29
<b>2281</b>	<b>Spezialfinanzierungen gestützt auf Gemeindereglemente</b>	<b>707'936.60</b>	<b>214'688.55</b>	<b>260'047.80</b>	<b>662'577.35</b>
2281.01	Grabunterhalt	121'774.90	32'240.00	52'050.20	101'964.70
2281.04	Liegenschaften Finanzvermögen	425'355.60	100'000.00	44'089.00	481'266.60
2281.06	Erneuerungsfonds Freiluft- und Hallenbad Bödeli AG	160'806.10	82'448.55	163'908.60	79'346.05
<b>23</b>	<b>EIGENKAPITAL</b>	<b>3'574'687.96</b>	<b>617'792.00</b>		<b>4'192'479.96</b>
<b>239</b>	<b>Eigenkapital</b>	<b>3'574'687.96</b>	<b>617'792.00</b>		<b>4'192'479.96</b>
<b>2390</b>	<b>Eigenkapital</b>	<b>3'574'687.96</b>	<b>617'792.00</b>		<b>4'192'479.96</b>
2390.01	Eigenkapital	3'574'687.96	617'792.00		4'192'479.96

# Verzeichnis über Eventualverpflichtungen, Leasingverbindlichkeiten und Brandversicherungswerte

## Eventualverpflichtungen per 31. Dezember 2010

Gemäss Artikel 80a der Gemeindeverordnung vom 16. Dezember 1998 sind Eventualverpflichtungen wie Bürgschaften und andere Sicherheitsleistungen zugunsten Dritter in einem Zusatz zur Bestandesrechnung aufzuführen.

### *Moonliner Oberland-Ost - Defizitgarantie*

Zusammen mit der Nachtliniengesellschaft hat die Regionale Verkehrskonferenz Oberland-Ost ein Konzept für einen zweijährigen Moonliner-Versuchsbetrieb ab Dezember 2008 ausgearbeitet.

Die Gemeinde Unterseen stimmt dem Projekt grundsätzlich zu und genehmigt für die zwei Jahre eine Defizitgarantie von Fr. 18'000.00 (pro Jahr Fr. 9'000.00).

Die Regionalkonferenz Oberland-Ost stellte bereits im Vorjahr für das erste Versuchsjahr einen Betrag von Fr. 7'355.35 in Rechnung. Dank höheren Fahrgastfrequenzen und den entsprechenden Billetteverkäufen musste damals nicht die ganze Defizitgarantie von Fr. 9'000.00 beansprucht werden.

Im vorliegenden Rechnungsjahr musste die ganze Defizitgarantie beansprucht werden. Eine detaillierte Abrechnung über den Versuchsbetrieb ist noch ausstehend.

### *Freiluft- und Hallenbad Bödeli AG - Bürgschaft Ausbau des Bödelibades zur polysportiven Anlage*

Die Schweizerische Eidgenossenschaft, vertreten durch das Amt für wirtschaftliche Entwicklung des Kantons Bern gewährte der Freiluft- und Hallenbad Bödeli AG ein Darlehen über Fr. 650'000.00 (Restanz per 31. Dezember 2010 Fr. 390'000.00).

Zur Sicherstellung eines Teils des Darlehens verpflichtet sich die Gemeinde Unterseen als Solidarbürgin gegenüber der Schweizerischen Eidgenossenschaft und dem Kanton Bern zu einem Höchstbetrag von Fr. 220'000.00.

### *Fussballclub Interlaken - Bürgschaft Erweiterung Sportanlage Lanzenen*

Die Schweizerische Eidgenossenschaft, vertreten durch das beco gewährte dem Fussballclub Interlaken ein Darlehen über Fr. 325'000.00.

Zur Sicherstellung eines Teils des Darlehens verpflichtet sich die Gemeinde Unterseen als Solidarbürgin gegenüber der Schweizerischen Eidgenossenschaft und dem Kanton Bern zu einem Höchstbetrag von Fr. 49'000.00.

### *Bestände Klassenkassen Schule per 31. Dezember 2010*

Diese Guthaben sind in der Bestandesrechnung der Jahresrechnung nicht enthalten. Es handelt sich dabei um Klassenkassen der Schule. Die Klassen erarbeiten die Mittel selber aus Einnahmen wie Papiersammlungen, Schultheater usw..

Kindergarten	Fr.	3'269.95
Primarstufe (1. - 6. Schuljahr)	"	30'311.20
Sekundarstufe 1 (7. - 9. Schuljahr, Real- und Sekundarschule)	"	19'306.80

## Verzeichnis über Eventualverpflichtungen, Leasingverbindlichkeiten und Brandversicherungswerte

### Nicht bilanzierte Leasingverbindlichkeiten per 31. Dezember 2010

Keine

### Brandversicherungswerte der Sachanlagen per 31. Dezember 2010

	Finanzvermögen	Verwaltungsvermögen
Mobilien	Fr. 770'000.00	Fr. 5'480'000.00
Immobilien	Fr. 20'922'400.00	Fr. 56'425'600.00



# Wiederbeschaffungswert und Einlage in die Spezialfinanzierung für die kommunalen Abwasseranlagen und gegebenenfalls den Gemeindeanteil an den regionalen Anlagen<sup>1</sup>

Gemeinde: 3800 Unterseen

Kontaktperson: H.U. Schori

Tel: 033 826 19 11

Rechnungsjahr: 2010

**Datengrundlagen:**
**Gemeinde:** Gemäss:  VOKOS;  GEP (Anlagebuchhaltung)

**Region:** Gemäss:  VOKOS;  Angaben des Verbandes

	① Wiederbeschaffungswert in Fr.	② Nutzungsdauer in Jahren	③ Erneuerungsrate in % (100 : ②)	④ Einlage in die Spezialfinanzierung in Fr./a (① x ③)	⑤ Einlage in die Spezialfinanzierung in Fr./a (④ x 60 %)²
<b>1. Gemeindeanlagen</b>					
1.1 Kanalisationen inkl. Spezialbauwerke	26'990'000	80	1.25	337'375	
1.2 Sonderbauwerke	1'410'000	50	2.00	28'200	
<b>Total 1</b>	<b>28'393'000</b>			<b>365'575</b>	<b>219'345</b>
<b>2. Gemeindeanteil an den regionalen Anlagen<sup>3</sup> (.....%)<sup>4</sup></b>					
2.1 Kanalisationen 5'000 EW (1'500'000)	281'400	80	1.25	3'518	
2.2 Spezialbauwerke		50	2.00		
2.3 Abwasserreinigungsanlage (33'100'000)	6'513'284	33	3.00	195'399	
<b>Total 2</b>	<b>6'794'684</b>			<b>198'917</b>	<b>119'350</b>
<b>Total 1+2</b>	<b>35'187'684</b>				<b>338'695</b>

 Höchstens Fr. 200.--/EW<sup>5</sup> ( 5'020 EW /GEP 2003 x 200)

**Bemerkungen**

<sup>1</sup> Dieses Blatt ist Bestandteil der Jahresrechnung.

<sup>2</sup> Artikel 32 der kantonalen Gewässerschutzverordnung (KGV): Die Einlage in die Spezialfinanzierung Werterhalt muss mindestens 60% betragen.

<sup>3</sup> Daten des Teils 2 nur dann angeben wenn der Verband die Einlage in die Spezialfinanzierung nicht selber vornimmt.

<sup>4</sup> Gemäss Kostenverteiler (Baukosten) des Verbandes.

<sup>5</sup> Gemäss Artikel 32, Absatz 3 KGV ist die Einlage in die Spezialfinanzierung auf jährlich Fr. 200.-- (Gemeinde + Region) pro Einwohner und biochemischen Einwohnerwert (EW) beschränkt.

# Verzeichnis Liegenschaften des Finanzvermögens

Bezeichnung	Anfangsbestand per 01.01.2010	Investitionen		Bestand vor Abschreibung	Abschreibung	Endbestand per 31.12.2010
		Zuwachs	Abnahme			
<b>Konto 1023.01</b>	<b>9'037'103.95</b>	<b>873'756.80</b>	<b>1'060'834.40</b>	<b>8'850'026.35</b>	<b>100'000.00</b>	<b>8'750'026.35</b>
Auf dem Graben, GB 219 Land 399 m2, amtl. Wert Fr. 230.00	4'680.00			4'680.00		4'680.00
Auf dem Graben, GB 558 Land 163 m2, amtl. Wert Fr. 90.00	1.00			1.00		1.00
Auf dem Graben, GB 663 Land 332 m2, amtl. Wert Fr. 190.00	5'140.00			5'140.00		5'140.00
Auf dem Graben, GB 836 Land 409 m2, amtl. Wert Fr. 230.00	1.00			1.00		1.00
Auf dem Graben, GB 931 Land 55 m2, amtl. Wert Fr. 3'120.00	0.00	29'344.80		29'344.80		29'344.80
Auf dem Graben, GB 1299 Parkplatz, Spielplatz, Platz und Umschwung 346 m2, amtl. Wert Fr. 12'200.00	39'274.55			39'274.55		39'274.55
Beatenbergstrasse 14, GB 892 Garage, Platz und Umschwung 96 m2, amtl. Wert Fr. 20'000.00	1.00			1.00		1.00
Beatenbergstrasse 30, GB 521 Land bei Werkhof - Baurecht zu Gunsten GB 1804 323 m2, amtl. Wert Fr. 60'750.00 (Anteil Baurecht)	58'320.00			58'320.00		58'320.00
Erschliessung Breite Urnenabstimmung 17.06.2007, Fr. 2'357'000.00 (Gesamtkredit)	390'805.20	805'288.40	206'960.00	989'133.60		989'133.60
Erschliessung Wellenacher-Ryhegarte GV 07.09.1992, Fr. 4'050'000.00	297'092.35	7'760.65	692'994.00	-388'141.00		-388'141.00
Faltschenweide, GB 68 in Gemeinde Gsteigwiler Scheune, Platz, Land Wald und Weg 57'644 m2, amtl. Wert Fr. 19'990.00	21'960.00			21'960.00		21'960.00
Gewerbezone Lehnzun-Eichzun GV 20.03.1995, Fr. 2'300'000.00	-153'004.50	29'052.95	158'570.40	-282'521.95		-282'521.95

# Verzeichnis Liegenschaften des Finanzvermögens

Bezeichnung	Anfangsbestand per 01.01.2010	Investitionen		Bestand vor Abschreibung	Abschreibung	Endbestand per 31.12.2010
		Zuwachs	Abnahme			
Guetehuse, GB 678 Land 726 m2, amtl. Wert Fr. 420.00	590.00			590.00		590.00
Guetehuse, GB 1166 Land 3'286 m2, amtl. Wert Fr. 1'710.00	4'679.00			4'679.00		4'679.00
Habkerngässli, GB 339 (Überbauung Kirchgasse) Land - Baurecht zu Gunsten GB 1942, 1943, 1944 1'326 m2, amtl. Wert Fr. 410'230.00	649'527.15			649'527.15		649'527.15
Hauptstrasse, GB 1722 50 Einstellhallenplätze Stedtli-Zentrum amtl. Wert 50 x Fr. 17'630.00 - Total Fr. 881'500.00	1.00			1.00		1.00
Helvetiastrasse, GB 1138 Land - Baurecht zu Gunsten GB 1820 839 m2, amtl. Wert Fr. 301'940.00	236'800.00			236'800.00		236'800.00
Helvetiastrasse, GB 1417 Land - Baurecht zu Gunsten GB 1820 121 m2, amtl. Wert Fr. 35'310.00	1.00			1.00		1.00
Im Muri, GB 1106 Land - Baurecht zu Gunsten GB 1546 485 m2, amtl. Wert Fr. 44'870.00	43'580.00			43'580.00		43'580.00
Im Muri, GB 1447 Land - Baurecht zu Gunsten GB 1543 470 m2, amtl. Wert Fr. 43'490.00	41'000.00			41'000.00		41'000.00
Im Muri, GB 1506 Land - Baurecht zu Gunsten GB 1547 576 m2, amtl. Wert Fr. 53'290.00	50'301.00			50'301.00		50'301.00
Im Muri, GB 1507 Land - Baurecht zu Gunsten GB 1545 602 m2, amtl. Wert Fr. 55'800.00	52'501.00			52'501.00		52'501.00
Lehn, GB 1191, in Gemeinde Beatenberg Land (Wald) 782 m2, amtl. Wert Fr. 0.00	1.00			1.00		1.00
Lehznun, GB 837 Land 3'501 m2, amtl. Wert Fr. 1'820.00	2'580.00			2'580.00		2'580.00

# Verzeichnis Liegenschaften des Finanzvermögens

Bezeichnung	Anfangsbestand per 01.01.2010	Investitionen		Bestand vor Abschreibung	Abschreibung	Endbestand per 31.12.2010
		Zuwachs	Abnahme			
Lombachzaunweg, GB 1212 Land - Baurecht zu Gunsten GB 1631, 1632, 1633, 1634, 1635, 1636, 1637, 1638 und 1639 4'726 m2, amtl. Wert Fr. 611'080.00	578'700.00			578'700.00		578'700.00
Mittlere Strasse (Näspler), GB 1538 Land 2'139 m2, amtl. Wert Fr. 1'490.00	1.00			1.00		1.00
Mühleholzstrasse, GB 157 Land - Baurecht zu Gunsten GB 1692 2'045 m2, amtl. Wert Fr. 319'570.00	328'370.00			328'370.00		328'370.00
Mühleholzstrasse, GB 1903 Land 161 m2, amtl. Wert Fr. 20.00	16'100.00			16'100.00		16'100.00
Obere Gasse 26, GB 1112 Museum, Platz und Umschwung 180 m2, amtl. Wert Fr. 535'600.00	400'000.00			400'000.00		400'000.00
Obere Gasse 6, GB 632 Alterssiedlung, Platz und Umschwung 1'286 m2, amtl. Wert Fr. 3'005'400.00	1'600'000.00			1'600'000.00		1'600'000.00
Rychearte, GB 158 Land 1'908 m2, amtl. Wert Fr. 1'330.00	17'450.00			17'450.00		17'450.00
Seestrasse, GB 1691 Parkplatz, Platz, Umschwung, Weg, Land - Baurecht zu Gunsten GB 1889 2'613 m2, amtl. Wert Fr. 91'210.00	1.00			1.00		1.00
Seestrasse/Eichzun, GB 593 Land 4'359 m2, amtl. Wert Fr. 36'110.00	10'700.30			10'700.30		10'700.30
Seestrasse/Eichzun, GB 1295 Land 4'792 m2, amtl. Wert Fr. 106'820.00	11'761.50			11'761.50		11'761.50
Seestrasse/Eichzun, GB 1898 Land und Strasse 3'990 m2, amtl. Wert Fr. 2'650.00	2'078.20			2'078.20		2'078.20

# Verzeichnis Liegenschaften des Finanzvermögens

Bezeichnung	Anfangsbestand per 01.01.2010	Investitionen		Bestand vor Abschreibung	Abschreibung	Endbestand per 31.12.2010
		Zuwachs	Abnahme			
Seestrasse/Eichzun, GB 1933 Land - Baurecht zu Gunsten 1950, 1963, 2055 und 2123 amtl. Wert Fr. 82'230.00	1.00			1.00		1.00
Stadtfeldstrasse, GB 1518 Land - Baurecht zu Gunsten GB 1544 757 m2, amtl. Wert Fr. 70'050.00	66'100.00			66'100.00		66'100.00
Stadtfeldstrasse, GB 1520 Land - Baurecht zu Gunsten GB 1542 657 m2, amtl. Wert Fr. 61'800.00	57'300.00			57'300.00		57'300.00
Stadtfeldstrasse, GB 1521 Land - Baurecht zu Gunsten GB 1541 571 m2, amtl. Wert Fr. 52'840.00	49'800.00			49'800.00		49'800.00
Stadtfeldstrasse, GB 877 Land - Baurecht zu Gunsten GB 1893 1'029 m2, amtl. Wert Fr. 292'960.00	246'700.00			246'700.00		246'700.00
Stadtfeldstrasse, GB 1522 Land 12'790 m2, amtl. Wert Fr. 5'600.00	107'640.00			107'640.00		107'640.00
Tschingeley/Weissenaustrasse, GB 1665 Parkplatz, Platz und Umschwung 2'998 m2, amtl. Wert Fr. 15'400.00	1.00			1.00		1.00
Untere Gasse 2 - Stadthaus, GB 557 Restaurant, Wohn- und Geschäftshaus, Platz und Umschwung 704 m2, amtl. Wert Fr. 2'580'600.00	2'100'000.00			2'100'000.00		2'100'000.00
Untere Gasse, GB 25 Land - Baurecht zu Gunsten GB 1892 4'046 m2, amtl. Wert Fr. 409'360.00	366'242.60			366'242.60		366'242.60
Untere Goldey 3, GB 21 Löschgerätemagazin, Platz und Umschwung 118 m2, amtl. Wert Fr. 47'400.00	1.00			1.00		1.00
Verkauf Strassenteilstück Gummenstrasse	0.00	2'310.00	2'310.00	0.00		0.00

# Verzeichnis Liegenschaften des Finanzvermögens

Bezeichnung	Anfangsbestand per 01.01.2010	Investitionen		Bestand vor Abschreibung	Abschreibung	Endbestand per 31.12.2010
		Zuwachs	Abnahme			
Vorholzstrasse, GB 1208 Land 1'781 m2, amtl. Wert Fr. 42'280.00	10'780.00			10'780.00		10'780.00
Weissenaustrasse, GB 878 Land - Baurecht zu Gunsten GB 1664, 1890 2'923 m2, amtl. Wert Fr. 231'760.00	219'587.40			219'587.40		219'587.40
Wellenacher GB 1826 Land 677 m2, amtl. Wert Fr. 200.00	121'694.55			121'694.55		121'694.55
Wellenacher GB 1827 Land 680 m2, amtl. Wert Fr. 200.00	123'993.60			123'993.60		123'993.60
Wellenacher GB 1828 Land 1'176 m2, amtl. Wert Fr. 350.00	235'255.80			235'255.80		235'255.80
Wellenacher GB 1853 Land 2'653 m2, amtl. Wert Fr. 790.00	621'013.25			621'013.25	100'000.00	521'013.25

# Verzeichnis Verwaltungsvermögen

Bezeichnung	Anfangsbestand per 01.01.2010	Investitionen		Bestand vor Abschreibung	Abschreibung	Endbestand per 31.12.2010
		Zuwachs	Abnahme			
<b>Konto 1140.01 Grundstücke</b>	<b>7.00</b>	<b>0.00</b>	<b>0.00</b>	<b>7.00</b>	<b>0.00</b>	<b>7.00</b>
Im Muri, GB 1524 Land 2'249 m2, amtl. Wert Fr. 80.00	1.00			1.00		1.00
Obere Goldey, GB 1654 Land 1'200 m2, amtl. Wert Fr. 26'680.00	1.00			1.00		1.00
Tschingeley, GB 1 Land 15'077 m2, amtl. Wert Fr. 1'480.00	1.00			1.00		1.00
Tschingeley, GB 1553 Land 2'814 m2, amtl. Wert Fr. 550.00	1.00			1.00		1.00
Tschingeley, GB 322 Land, Wald 13'330 m2, amtl. Wert Fr. 1'840.00	1.00			1.00		1.00
Underem Bärg, GB 476 Land 4'516 m2, amtl. Wert Fr. 10.00	1.00			1.00		1.00
Widegässli, GB 61 Land 2'221 m2, amtl. Wert Fr. 20.00	1.00			1.00		1.00
<b>Konto 1141.01 Tiefbauten</b>	<b>1'873'318.10</b>	<b>641'140.60</b>	<b>67'923.30</b>	<b>2'446'535.40</b>	<b>1'184'728.15</b>	<b>1'261'807.25</b>
Altstadt Leitkonzept GR 23.11.2009, Fr. 70'000.00	11'774.15	65'214.40		76'988.55		76'988.55
Anschluss Weissenaustrasse an Seestrasse GR 17.09.2007, Fr. 7'600.00	0.00	1'756.55		1'756.55		1'756.55
Detailerschliessung Liegenschaften Rüti-Stollen GR 26.04.2010, Fr. 13'817.00	0.00	13'817.00		13'817.00	13'817.00	0.00
Fussweg Seestrasse-Lehnweg-Steindlerstr. GR 30.04.2007, Fr. 4'500.00 GV 16.06.2008, Fr. 553'000.00	454'064.35	23'170.95		477'235.30	477'235.30	0.00
Gewerbezone Lehnzun-Eichzun GV 20.03.1995, Fr. 2'300'000.00	348'951.20			348'951.20		348'951.20

# Verzeichnis Verwaltungsvermögen

Bezeichnung	Anfangsbestand per 01.01.2010	Investitionen		Bestand vor Abschreibung	Abschreibung	Endbestand per 31.12.2010
		Zuwachs	Abnahme			
Gumme, GB 182 Land 111 m2, amtl. Wert Fr. 3'030.00	1.00			1.00		1.00
Gurbenstrasse, GB 1036 Pumpstation, Land, Platz und Umschwung 4'943 m2, amtl. Wert Fr. 167'340.00	1.00			1.00		1.00
Hauptstrasse, GB 1656 Weg, Land 2'518 m2, amtl. Wert Fr. 950.00	1.00			1.00		1.00
Helvetiastrasse 40 B, GB 9035 Schutzraum - Baurecht von Mathys Othmar amtl. Wert Fr. 78'300.00	1.00			1.00		1.00
Helvetiastrasse 7 A, GB 9018 Pumpstation - Baurecht von Eggimann-Kämpf Käti amtl. Wert Fr. 35'500.00	1.00			1.00		1.00
Lehznun-Eichzun GB 1644 Land - Gewerbezone 6'869 m2, amtl. Wert Fr. 144'380.00	1.00			1.00		1.00
Netzsanierung Felssturz "Brand" GR 15.02.2010, Fr. 30'000.00	0.00	43'654.10		43'654.10		43'654.10
Parkplatz Forstbetriebsgebäude GR 17.09.2007, Fr. 11'400.00 (Projekt) GR 24.11.2008, Fr. 82'000.00 (Realisierung)	62'333.05			62'333.05		62'333.05
Projektierung Parkplatz Kreuzweg GR 17.09.2007, Fr. 4'500.00 (Projekt) GV 30.11.2009, Fr. 178'000.00 (Realisierung)	12'349.45	131'261.30		143'610.75		143'610.75
Quellaufstösse Obere Goldey - Hochwasserschutz GR 21.06.2010, Fr. 35'000.00	0.00	35'668.00		35'668.00		35'668.00
Renaturierung ehemalige Grube Weissenau GR 02.02.2009, Fr. 80'000.00	76'860.35	19'732.30	14'200.00	82'392.65		82'392.65
Sanierung Aarestrasse GV 03.12.2007, Fr. 1'500'000.00	585'871.35	124'987.30		710'858.65	410'858.65	300'000.00
Sanierung Obere Goldey GV 30.11.2009, Fr. 153'000.00	0.00	56'195.40		56'195.40		56'195.40
Sanierung Strasse Spielhölzli GV 19.06.2006, Fr. 345'000.00	175'000.00	1'754.15		176'754.15	176'754.15	0.00



# Verzeichnis Verwaltungsvermögen

Bezeichnung	Anfangsbestand per 01.01.2010	Investitionen		Bestand vor Abschreibung	Abschreibung	Endbestand per 31.12.2010
		Zuwachs	Abnahme			
Sanierung Strassenschäden mit Micro-Belag GR 25.05.2009, Fr. 51'000.00	41'135.60			41'135.60	41'135.60	0.00
Sanierung Tschingeleysteg - Neueindeckung GR 16.03.2009, Fr. 39'000.00	31'727.85			31'727.85	31'727.85	0.00
Sanierung Vorholzstrasse - Entwässerung GR 12.10.2009, Fr. 19'891.70	21'345.60			21'345.60	21'345.60	0.00
Seestrasse 119A, GB 1648 Wartehäuschen, Platz und Umschwung 14 m2, amtl. Wert Fr. 1'000.00	1.00			1.00		1.00
Seestrasse 74 A, GB 544 Bushaltestelle, Platz und Umschwung 7 m2, amtl. Wert Fr. 5'300.00	1.00			1.00		1.00
Seestrasse 79 H, GB 1796 Personenunterstand, Platz und Umschwung 6 m2, amtl. Wert Fr. 5'800.00	1.00			1.00		1.00
Signalisierung, Markierung und Bewirtschaftung von Parkplätzen in Zone II GR 08.11.2010, Fr. 20'000.00	0.00	317.40		317.40		317.40
Uferschutzplanung Spielmatte Projekt in Bearbeitung	51'895.15	25'109.70		77'004.85		77'004.85
Uferweg Manorfarm/Neuhaus GR 02.02.2009, Fr. 24'030.00	0.00	11'830.20		11'830.20		11'830.20
Unterdorf, GB 52 Baurecht zu Gunsten GB 1820 636 m2, amtl. Wert Fr. 24'680.00	1.00			1.00		1.00
Vermessungswerk (restliches Gemeindegebiet) GR 24.05.2004, Fr. 570'280.00 (gebundene Ausgabe)	0.00	11'320.60	43'388.75	-32'068.15	-32'068.15	0.00
Wasserversorgung "Änet dem Lombach" GV 03.12.2007, Fr. 185'000.00	0.00	43'922.15		43'922.15	43'922.15	0.00
Weissenaustrasse (Neuanschluss Seestrasse/Erschliessung Spital) GR 29.03.2010, Fr. 10'000.00 GR 16.08.2010, Fr. 40'500.00	0.00	31'429.10	10'334.55	21'094.55		21'094.55

# Verzeichnis Verwaltungsvermögen

Bezeichnung	Anfangsbestand per 01.01.2010	Investitionen		Bestand vor Abschreibung	Abschreibung	Endbestand per 31.12.2010
		Zuwachs	Abnahme			
<b>Konto 1141.02 Kanalisation</b>	<b>1.00</b>	<b>647'880.45</b>	<b>362'153.30</b>	<b>285'728.15</b>	<b>285'727.15</b>	<b>1.00</b>
Kanalisationsnetz diverse Beschlüsse, fortlaufend	1.00	647'880.45	362'153.30	285'728.15	285'727.15	1.00
<b>Konto 1143.01 Hochbauten</b>	<b>4'692'463.96</b>	<b>1'916'038.55</b>	<b>0.00</b>	<b>6'608'502.51</b>	<b>1'399'756.98</b>	<b>5'208'745.53</b>
Beatenbergstrasse 16, 16 A, 16 B und 16 C, GB 27 Friedhof, Aufbahrungshalle, Einstellraum, Platz und Umschwung 9'529 m2, amtl. Wert Fr. 277'400.00	1.00	209'764.30		209'765.30	209'764.30	1.00
Beatenbergstrasse 30, GB 521 Werkhof, Platz und Umschwung 4'733 m2, amtl. Wert Fr. 2'810'700.00 (ohne Teil Baurecht)	1.00			1.00		1.00
Bergschaft Sefinen Anteil an Bergrechten, amtl. Wert Fr. 59'320.00	1.00			1.00		1.00
Gartenstrasse 6, GB 884 Kindergarten, Platz und Umschwung 1'185 m2, amtl. Wert Fr. 143'700.00	1.00			1.00		1.00
Gurbenstrasse 17 A, GB 1423 Toilettenanlage, Land, Platz und Umschwung 555 m2, amtl. Wert Fr. 27'260.00	1.00			1.00		1.00
Installation Veloständer Oberstufenschulhaus GR 19.07.2010, Fr. 51'771.80 GR 27.09.2010, Fr. 5'700.00 Steindlerstrasse 1 C und Steindlerstrasse 1 D	0.00	59'279.15		59'279.15	59'279.15	0.00
Neubau Infrastruktur für Tagesschule GV 15.06.2009, Fr. 1'350'000.00 Steindlerstrasse 1B	30'876.45	1'313'556.95		1'344'433.40	144'433.40	1'200'000.00
Obere Gasse 2, 2B und 4, GB 22 Amthaus, Einstellraum, Platz, Umschwung, Baurecht zu Gunsten GB 9000 884 m2, amtl. Wert Fr. 1'521'220.00	116'429.60	182'986.80		299'416.40	299'415.40	1.00
Scheidgasse 33, GB 1344 Feuerwehrmagazin, Platz und Umschwung 542 m2, amtl. Wert Fr. 209'600.00	1.00			1.00		1.00

# Verzeichnis Verwaltungsvermögen

Bezeichnung	Anfangsbestand per 01.01.2010	Investitionen		Bestand vor Abschreibung	Abschreibung	Endbestand per 31.12.2010
		Zuwachs	Abnahme			
Steindler 1, 1 A, 3, 3 A, Schulhausstrasse 27 und 29, GB 1292 Primarschulhaus, Zivilschutzanlage, Sekundarschulhaus, Turnhalle, Kindergarten, LS-Magazin, Sportplatz, Land, Platz und Umschwung 27'070 m2, amtl. Wert Fr. 7'781'000.00	4'541'055.76	54'801.45		4'595'857.21	587'124.68	4'008'732.53
Steindler 6, 8, 8 A, GB 1097 Schulhaus, San. Hilfsstelle, Sportplatz, Platz und Umschwung 9'992 m2, amtl. Wert Fr. 6'701'100.00	1.00			1.00		1.00
Untere Gasse 2 - Stadthaus, GB 557 Anteil Galerie 704 m2, amtl. Wert Fr. 2'580'600.00	1.00			1.00		1.00
Vorholzstrasse 30 A, GB 724 Spritzenhaus, Parkplatz, Platz, Umschwung, Weg und Baurecht zu Gunsten 9017 1'019 m2, amtl. Wert Fr. 51'600.00	1.00			1.00		1.00
WC-Anlage "Bockstor" GR 07.01.2008, Fr. 3'000.00 GR 04.01.2010, Fr. 100'000.00	4'091.15	95'649.90		99'741.05	99'740.05	1.00
Weissenaustrasse, GB 9092 Schulpavillon - Baurecht von Gemeindeverband Weissenau amtl. Wert Fr. 153'600.00	1.00			1.00		1.00
Wiederaufbau Pavillon/Garderobe Schülerbad GR 17.03.2008, Fr. 91'000.00 GR 14.11.2008, Fr. 7'500.00	1.00			1.00		1.00
<b>Konto 1143.02 Altersheim Bethania</b>	<b>867'516.75</b>	<b>0.00</b>	<b>0.00</b>	<b>867'516.75</b>	<b>110'000.00</b>	<b>757'516.75</b>
Hohmüedig 4 + 6, GB 331 1'185 m2, amtl. Wert Fr. 1'972'600.00	867'516.75			867'516.75	110'000.00	757'516.75
<b>Konto 1146.01 Mobiliar, Maschinen, Fahrzeuge</b>	<b>350'375.50</b>	<b>187'244.75</b>	<b>0.00</b>	<b>537'620.25</b>	<b>380'619.25</b>	<b>157'001.00</b>
Anpassung Spielplätze an die gültigen Sicherheitsbestimmungen GR 15.10.2007, Fr. 30'000.00	35'000.00	9'038.15		44'038.15	44'038.15	0.00

# Verzeichnis Verwaltungsvermögen

Bezeichnung	Anfangsbestand per 01.01.2010	Investitionen		Bestand vor Abschreibung	Abschreibung	Endbestand per 31.12.2010
		Zuwachs	Abnahme			
Anschaffung ICT-Komponenten und Laptops GV 16.06.2008, Fr. 150'000.00	65'000.00	18'848.80		83'848.80	83'848.80	0.00
Anschaffung kleines Transportfahrzeug 4x4 GR 27.11.2006, Fr. 48'500.00	16'000.00			16'000.00	16'000.00	0.00
Anschaffung Pulte Unterstufe 2. Etappe GR 05.01.2009, Fr. 33'000.00	32'374.50			32'374.50	32'374.50	0.00
Anschaffung Pulte Unterstufe 3. Etappe GR 01.02.2010, Fr. 32'800.00	0.00	32'790.10		32'790.10	32'790.10	0.00
EDV-Ersatz Oberstufe GR 06.12.2010, Fr. 20'000.0	0.00	22'205.65		22'205.65	22'205.65	0.00
EDV-Ersatz Primarstufe GR 06.12.2010, Fr. 15'000.00	0.00	15'000.00		15'000.00	15'000.00	0.00
Ersatz Kubota mit Mäheinrichtung GV 11.09.2006, Fr. 110'000.00	22'000.00			22'000.00	22'000.00	0.00
Ersatz Reform-Muli GV 10.09.2007, Fr. 155'000.00	54'000.00			54'000.00	27'000.00	27'000.00
Ersatz Schneefräse GR 26.11.2007, Fr. 25'000.00	10'000.00			10'000.00	10'000.00	0.00
Ersatz Strassenkehrmaschine GV 09.03.2009, Fr. 185'000.00	116'000.00			116'000.00	30'000.00	86'000.00
Ersatz Telefonanlage Gemeindeverwaltung GV 15.03.2010, Fr. 35'000.00	0.00	25'553.85		25'553.85	25'553.85	0.00
Ersatz Toyota Dyna GR 29.03.2010, Fr. 40'000.00	0.00	40'151.95		40'151.95	8'151.95	32'000.00
Glas-Entsorgungssystem GV 31.05.2010, Fr. 170'000.00	0.00	11'656.25		11'656.25	11'656.25	0.00
Weihnachts- und Winterbeleuchtung GR 02.08.2010, Fr. 37'000.00	0.00	12'000.00		12'000.00		12'000.00
Fahrnis, Mobilien Gemeindeliegenschaften diverse Beschlüsse, fortlaufend	1.00			1.00		1.00
<b>Konto 1154.01 Gemischtwirtsch. Unternehmen</b>	<b>17.00</b>	<b>0.00</b>	<b>0.00</b>	<b>17.00</b>	<b>1.00</b>	<b>16.00</b>
AG Sportbahn Beatenberg-Niederhorn 120 Aktien zu nom. Fr. 500.00 Valor 342383	1.00			1.00		1.00

# Verzeichnis Verwaltungsvermögen

Bezeichnung	Anfangsbestand per 01.01.2010	Investitionen		Bestand vor Abschreibung	Abschreibung	Endbestand per 31.12.2010
		Zuwachs	Abnahme			
AVAG 351 Aktien zu nom. Fr. 100.00 Aktien im Depot KABAI	1.00			1.00		1.00
AVARI AG 2 Namenaktien zu nom. Fr. 500.00 Valor 53536	1.00			1.00		1.00
Beatushöhlen-Genossenschaft 134 Anteilscheine zu nom. Fr. 500.00 Valor 150001	1.00			1.00		1.00
BLS Lötschbergbahn AG 4'000 Namenaktien zu nom. Fr. 1.00 Valor 2588916	1.00			1.00		1.00
Brienz Rothorn Bahn AG 22 Aktien zu nom. Fr. 500.00 Valor 1918241	1.00			1.00		1.00
Brienz Rothorn Bahn AG 5 Aktien zu nom. Fr. 100.00 Valor 1918235	1.00			1.00		1.00
Casino Kursaal Interlaken AG 10 Namenaktien zu nom. Fr. 100.00 Valor 198951	1.00			1.00		1.00
Eissportzentrum Bödeli Genossenschaft 666.67 Anteilscheine nom. zu Fr. 100.00 Valor 198695	1.00			1.00		1.00
Freiluft- und Hallenbad Bödeli AG 46'948 Namenaktien zu nom. Fr. 10.00 Valor 1460736	1.00			1.00		1.00
Genossenschaft Schulheim Sunneschyn 1 Anteilschein zu nom. Fr. 1'000.00 Valor 1776382	1.00			1.00		1.00
Harderbahn AG Interlaken 550 Inhaberaktien zu nom. Fr. 50.00 Valor 248457	1.00			1.00		1.00
Montreux - Berner Oberland-Bahn 4 Namenaktien zu nom. Fr. 10.00 Valor 379859	1.00			1.00		1.00

# Verzeichnis Verwaltungsvermögen

Bezeichnung	Anfangsbestand per 01.01.2010	Investitionen		Bestand vor Abschreibung	Abschreibung	Endbestand per 31.12.2010
		Zuwachs	Abnahme			
Mystery Park AG 735 Aktien zu nom. Fr. 10.00 Valor 902650	1.00			1.00	1.00	0.00
Oberländische Schule Spiez (Noss) 17 Anteilscheine zu nom. Fr. 250.00 Valor 214933	1.00			1.00		1.00
Oberländisches Pflege und Altersheim Utzigen 100.00 Anteilschein zu nom. Fr. 1.00 Valor 214934	1.00			1.00		1.00
Tellspiel-Verein Interlaken 1 Anteilsschein zu nom. Fr. 100.00 Valor 253351	1.00			1.00		1.00
<b>Konto 1162.01 Investitionsbeiträge</b>	<b>825'000.00</b>	<b>1'010'138.60</b>	<b>0.00</b>	<b>1'835'138.60</b>	<b>163'908.60</b>	<b>1'671'230.00</b>
Bahnhof West - Beitrag Neubau Veloständer / Verbesserung Zufahrtssituation Tschingeley GV 08.09.2008, Fr. 200'000.00	100'000.00	100'000.00		200'000.00		200'000.00
Beitrag an Neubau Congresssaal GV 03.12.2007, Fr. 1'450'000.00	725'000.00	725'000.00		1'450'000.00		1'450'000.00
Freiluft- u. Hallenbad Bödéli AG, Anteil abgerufene Investitionsbeiträge aus Spezialfinanzierung	0.00	163'908.60		163'908.60	163'908.60	0.00
Schiessanlage Lehn, Gemeindebeitrag Sanierung Kugelfang GR 01.03.2010, Fr. 42'460.00	0.00	21'230.00		21'230.00		21'230.00