



Einwohnergemeinde
Unterseen



Bild: Winter in Unterseen

Voranschlag 2015

Das Wichtigste in Kürze

- Der Voranschlag 2015 basiert auf einer unveränderten **Steu-
eranlage** von **1.78 Einheiten** für Steuern auf Einkommen und
Vermögen.
- Der Voranschlag 2015 schliesst mit einem Aufwandüber-
schuss von **Fr. 780'830.00** ab. **Der voraussichtliche Auf-
wandüberschuss ist mit dem bestehenden Eigenkapital
gedeckt.**
- Der **Selbstfinanzierungsanteil** beträgt **7,35 %** (Vorjahr
5,81 %). Mit diesem Wert ist die finanzielle Leistungsfähigkeit
einer Gemeinde ersichtlich. Je höher der Wert, umso grösser
ist der Spielraum für den Schuldenabbau oder die Finanze-
rung von Investitionen und deren Folgekosten. Ein Wert unter
8 % ist ungenügend.
- Der **Kapitaldienstanteil** beträgt **9,07 %** (Vorjahr 9,79 %). Ein
hoher Kapitaldienstanteil weist auf eine hohe Verschuldung
oder auf einen hohen Abschreibungsbedarf hin. Ein Wert zwi-
schen 3 % und 10 % weist auf eine mittlere Belastung hin.

Für die Gemeinde Unterseen ist es im Jahr 2015 speziell der
hohe Abschreibungsbedarf, welcher den Kapitaldienstanteil
beeinflusst.

	Seite
Vorbericht	
1. Allgemeines	2
2. Steueranlage 2015 und Gebühren	2
3. Erläuterungen	2 - 3
- Allgemeine Bemerkungen	2
- Zuwachszahlen bei den Steuereinnahmen	2
- Spezialfinanzierungen	3
- Lohnsteuerung	3
4. Investitionsbudget	3
5. Finanzkennziffern	4 - 8
 Übersicht Jahresrechnung	 9
 Laufende Rechnung	
Titelblatt	10
0 Allgemeine Verwaltung	11 - 12
1 Öffentliche Sicherheit	13 - 15
2 Bildung	16 - 18
3 Kultur und Freizeit	19 - 20
4 Gesundheit	21
5 Soziale Wohlfahrt	22 - 24
6 Verkehr	25 - 26
7 Umwelt und Raumordnung	27 - 30
8 Volkswirtschaft	31 - 32
9 Finanzen und Steuern	33 - 35
Zusammenzug	36
Artengliederung	37 - 39
 Antrag des Gemeinderates	 40
 Investitionsbudget	
Titelblatt	41
Detail	42 - 50
Zusammenzug	51
Artengliederung	52 - 53

1. ALLGEMEINES

Der Voranschlag stimmt in formeller Hinsicht und in seiner Aufstellung mit dem für die Gemeindefinanzrechnung angewandten Rechnungsschema HRM überein. Er umfasst ausnahmslos die ganze Verwaltung und ist vorschriftsgemäss nach dem Bruttoprinzip aufgestellt.

2. STEUERANLAGE 2015 UND GEBÜHREN

Der nachstehende Voranschlag basiert auf folgenden Steueranlagen und Gebühren:

a) durch die Gemeindeversammlung zu beschliessende Grundlagen:

Gemeindesteuern

- ♦ Einkommen und Vermögen 1.78 Einheiten (unverändert)
- ♦ Liegenschaftssteuern 1.5 Promille des amtlichen Wertes (unverändert)

b) durch den Gemeinderat festzusetzende Gebühren:

Abwassergebühren (gemäss Abwasserentsorgungsreglement, gültig ab 01.10.1996)

- ♦ Grundgebühr Fr. 100.00 pro Wohnung/Betrieb (unverändert)
- ♦ Verbrauchgebühr Fr. 1.20 pro m³ Wasserverbrauch (unverändert)
- ♦ Strassenabwasser Fr. 0.50 pro m² entwässerte Fläche (unverändert)

Abfallentsorgung (gemäss Abfallreglement vom 16. März 1992)

- ♦ Grundgebühren 200 % des Grundgebührentarifs (unverändert)

Spezialfinanzierung Werterhalt für die Liegenschaften des Finanzvermögens

- ♦ jährliche Einlagen 0.5 % des aktuellen Gebäudeversicherungswertes

3. ERLÄUTERUNGEN

3.1 Allgemeine Bemerkungen

Der Voranschlag 2015 schliesst mit einem **Aufwandüberschuss** von **Fr. 780'830.00** ab.

Der voraussichtliche Aufwandüberschuss im Voranschlag 2015 ist mit dem bestehenden Eigenkapital gedeckt. Unter Berücksichtigung des Voranschlages 2014 und 2015 wird das Eigenkapital per 31. Dezember 2015 voraussichtlich Fr. 3'357'365.85 betragen, was rund 4.5 Steuerzehnteln entspricht.

3.2 Zuwachszahlen bei den Steuereinnahmen

Die Jahresrechnung 2013 sowie die aktuellen Prognosen für das Jahr 2014 aufgrund der 1. und 2. Rate 2014 bilden die Grundlage für den Voranschlag 2015.

Bei den Einkommenssteuern der natürlichen Personen wurde mit einem Zuwachs von 2.0 % und bei den Vermögenssteuern der natürlichen Personen mit 2.5 % gerechnet. Die Steuereinnahmen im Jahr 2014 liegen aufgrund der aktuellen Zahlen in den budgetierten Werten.

3.3 Spezialfinanzierungen

Die Spezialfinanzierungen (Abwasser und Kehricht) sind nach den gesetzlichen Grundlagen (Berner Modell) dargestellt. Bisher konnten sämtliche Aktiven und Neuinvestitionen in den Bereichen Abwasser und Kehricht sofort durch Entnahmen aus den entsprechenden Spezialfinanzierungen abgeschrieben werden. Auch für das Jahr 2015 ist die vollständige Abschreibung der im Kanalisationsbereich anstehenden Nettoinvestitionen von Fr. 556'400.00 vorgesehen. Die Abwassergebühren können unverändert belassen werden.

Bei der Abfallbeseitigung wird die Grundgebühr auf dem reglementarischen Höchstsatz von 200 % der Grundgebühr belassen. Die Kosten bei der Abfallbeseitigung müssen zwingend durch die Gebühreneinnahmen gedeckt sein.

Mit der Spezialfinanzierung Werterhalt für die Liegenschaften des Finanzvermögens wird bezweckt, die Bereitstellung von Mitteln für die Finanzierung von zukünftigen Unterhalts- und Erneuerungsarbeiten im Bereich der vermieteten Liegenschaften des Finanzvermögens zu sichern. Den %-Satz für die jährliche Einlage legt der Gemeinderat fest. Der Satz wurde für das Jahr 2015 unverändert auf den Mindestsatz von 0.5 % des aktuellen Gebäudeversicherungswertes festgesetzt.

3.4 Lohnteuering

Der Teuerungsausgleich von 1.5 % stützt sich gemäss gültigem Personalreglement auf den Teuerungsausgleich beim Staatspersonal. Über die definitive Höhe entscheidet der Regierungsrat des Kantons Bern jeweils erst anfangs Dezember. Zusätzlich wurden die Lohnanpassungen gestützt auf die Mitarbeitergespräche bereits im vorliegenden Voranschlag berücksichtigt.

4. **INVESTITIONSBUDGET**

Der Voranschlag der *Laufenden Rechnung* ist durch die Gemeindeversammlung verbindlich zu genehmigen. Das *Investitionsbudget* dient dagegen lediglich der Information. Sie bilden ein Element zur Berechnung der Abschreibungen und der Zinsen auf den mittel- und langfristigen Schulden.

In der *Investitionsrechnung* werden einmalige und/oder ausserordentliche Aufwendungen erfasst, welche mit dem Rechnungsabschluss jeweils in die Bestandesrechnung übertragen werden. Für diese Ausgaben sind dem zuständigen Organ (Gemeinderat / Gemeindeversammlung / Urnenabstimmung) Verpflichtungskredite (Objekt- oder Rahmenkredit) zur Genehmigung zu beantragen. Damit ist gewährleistet, dass die zuständige Behörde zu sämtlichen Investitionen Stellung nehmen kann.

5. FINANZKENNZIFFERN

5.1 Selbstfinanzierungsgrad

Begriff

Diese Finanzkennziffer gibt Aufschluss, bis zu welchem Grad neue Investitionen durch selbst erarbeitete Mittel finanziert werden können. Ein Selbstfinanzierungsgrad unter 100 % führt zu einer Neuverschuldung, ein solcher über 100 % zu einer Entschuldung. Ein unregelmässiger Investitionsrhythmus bringt es mit sich, dass der jährliche Selbstfinanzierungsgrad sehr stark schwanken kann. Es ist deshalb bei keiner Kennzahl so wichtig wie beim Selbstfinanzierungsgrad, die entsprechenden Werte über mehrere Jahre hinweg auszuwerten.

Berechnung

Ertragsüberschuss der Laufenden Rechnung	Fr.	0.00
- Aufwandüberschuss der Laufenden Rechnung	- Fr.	780'830.00
Harmonisierte Abschreibungen (331)	Fr.	1'826'747.00
Übrige Abschreibungen (332)	Fr.	297'913.00
Abschreibung Bilanzfehlbetrag (333)	Fr.	0.00
Einlage in Spezialfinanzierungen (38)	Fr.	790'625.00
- Entnahme aus Spezialfinanzierungen (48)	- Fr.	<u>637'042.00</u>

Selbstfinanzierung Fr. 1'497'413.00

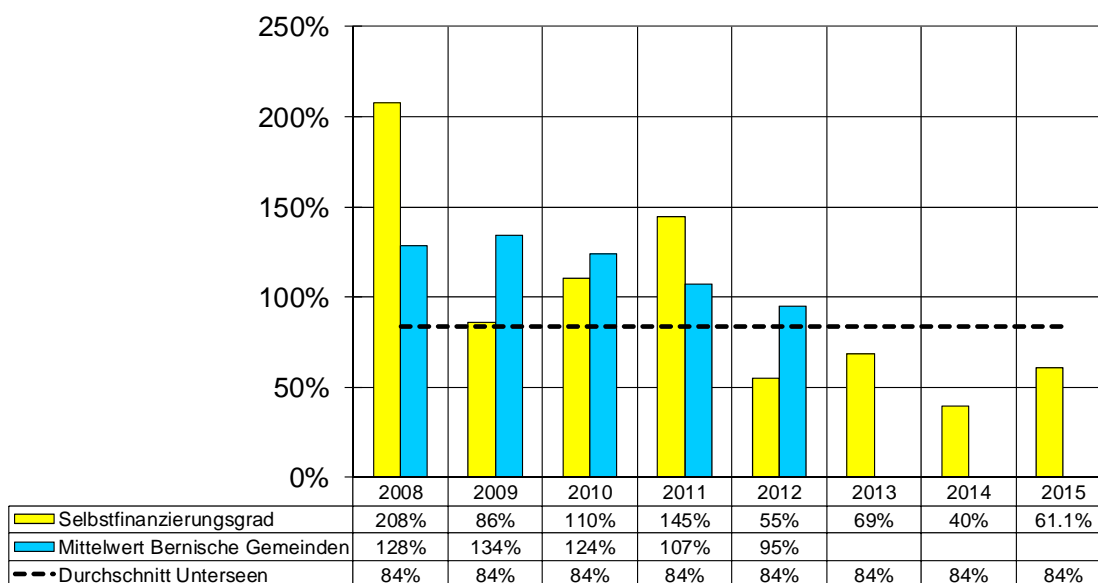
Aktiviert Investitionsausgaben (690)	Fr.	3'702'930.00
- Passiviert Investitionseinnahmen (590)	- Fr.	<u>1'251'000.00</u>

Nettoinvestitionen Fr. 2'451'930.00

Selbstfinanzierungsgrad (= Selbstfinanzierung x 100 : Nettoinvestitionen) **61.07 %**

Richtwerte: über 100 % = sehr gut 0 - 60 % = ungenügend
 80 - 100 % = gut unter 0 % = sehr schlecht
60 - 80 % = genügend (kurzfristig)

Selbstfinanzierungsgrad



(Zahlen Mittelwert Bernische Gemeinden - Quelle Bericht Gemeindefinanzen 2012 Amt für Gemeinden und Raumordnung Kt. Bern)

5.2 Selbstfinanzierungsanteil

Begriff

Der Selbstfinanzierungsanteil sagt aus, welcher Anteil des Ertrages ohne Neuverschuldung für Investitionen eingesetzt werden könnte.

Berechnung

Ertragsüberschuss der Laufenden Rechnung	Fr.	0.00
- Aufwandüberschuss der Laufenden Rechnung	- Fr.	780'830.00
Harmonisierte Abschreibungen (331)	Fr.	1'826'747.00
Übrige Abschreibungen (332)	Fr.	297'913.00
Abschreibung Bilanzfehlbetrag (333)	Fr.	0.00
Einlage in Spezialfinanzierungen (38)	Fr.	790'625.00
- Entnahme aus Spezialfinanzierungen (48)	- Fr.	<u>637'042.00</u>

Selbstfinanzierung Fr. 1'497'413.00

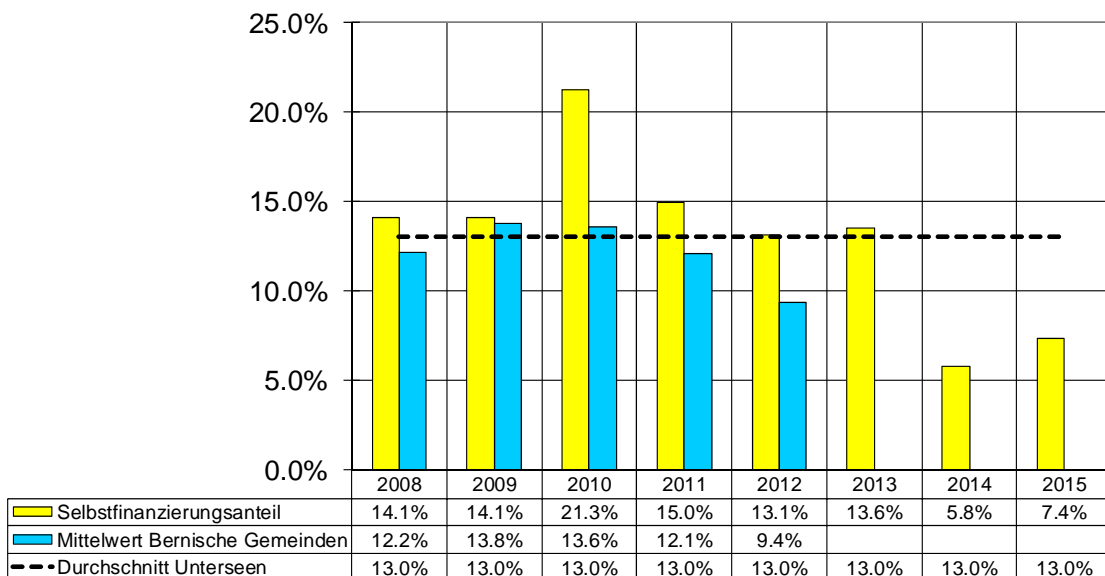
Ertrag der Laufenden Rechnung (4)	Fr.	22'365'232.00
- Durchlaufende Beiträge (47)	- Fr.	0.00
- Entnahme aus Spezialfinanzierungen (48)	- Fr.	637'042.00
- Interne Verrechnungen (49)	- Fr.	<u>1'368'545.00</u>

Finanzertrag Fr. 20'359'645.00

Selbstfinanzierungsanteil (= Selbstfinanzierung x 100 : Finanzertrag) **7.35 %**

<i>Richtwerte:</i> über 20 %	= sehr gut	0 - 8 % = ungenügend
15 - 20 %	= gut	unter 0 % = sehr schlecht
8 - 15 %	= genügend	

Selbstfinanzierungsanteil



(Zahlen Mittelwert Bernische Gemeinden - Quelle Bericht Gemeindefinanzen 2012 Amt für Gemeinden und Raumordnung Kt. Bern)

5.3 Zinsbelastungsanteil

Begriff

Ein hoher Zinsbelastungsanteil weist auf eine hohe Verschuldung bzw. auf hohe Zinsen hin. Im Vergleich über mehrere Jahre wird die Verschuldungstendenz und im Vergleich zu anderen Gemeinden die Verschuldungssituation erkannt.

Berechnung

Passivzinsen (32)	Fr.	332'200.00
- Vermögenserträge (42)	- Fr.	591'730.00
Buchgewinne auf Anlagen des Finanzvermögens (424)	Fr.	0.00
Einnahmenüberschüsse der Investitionsrechnung (428)	Fr.	0.00
Aufwand Liegenschaften Finanzvermögen (942 + 943)	Fr.	438'177.00
- Verrechnete Passivzinsen (Konto 942.391.01/943.391.01)	- Fr.	<u>158'000.00</u>

Nettozinsen Fr. 20'647.00

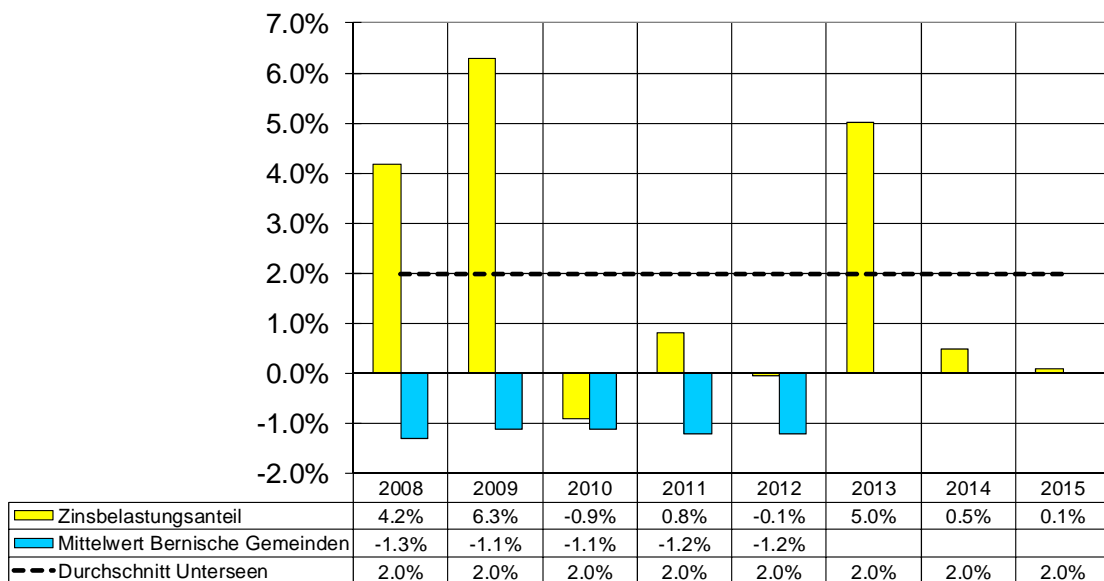
Ertrag der Laufenden Rechnung (4)	Fr.	22'365'232.00
- Durchlaufende Beiträge (47)	- Fr.	0.00
- Entnahme aus Spezialfinanzierungen (48)	- Fr.	637'042.00
- Interne Verrechnungen (49)	- Fr.	<u>1'368'545.00</u>

Finanzertrag Fr. 20'359'645.00

Zinsbelastungsanteil (= Nettozinsen x 100 : Finanzertrag) **0.10 %**

Richtwerte: unter 0 % = negative Belastung 3 - 5 % = hohe Belastung
 0 - 1 % = tiefe Belastung über 5 % = sehr hohe Belastung
 1 - 3 % = mittlere Belastung

Zinsbelastungsanteil



(Zahlen Mittelwert Bernische Gemeinden - Quelle Bericht Gemeindefinanzen 2012 Amt für Gemeinden und Raumordnung Kt. Bern)

5.4 Kapitaldienstanteil

Begriff

Ein hoher Kapitaldienstanteil weist auf eine hohe Verschuldung und/oder auf einen hohen Abschreibungsbedarf hin.

Berechnung

Passivzinsen (32)	Fr.	332'200.00
Harmonisierte Abschreibungen (331)	Fr.	1'826'747.00
- Abwasserentsorgung, Abschreibung Wiederbeschaffung (710.331.01)	- Fr.	331'747.00
Abwasserentsorgung, Einlage Spezialfinanzierung Werterhalt (710.380.02)	Fr.	331'747.00
Abschreibung Bilanzfehlbetrag (333)	Fr.	0.00
- Vermögenserträge (42)	- Fr.	591'730.00
Buchgewinne auf Anlagen des Finanzvermögens (424)	Fr.	0.00
Einnahmenüberschüsse der Investitionsrechnung (428)	Fr.	0.00
Aufwand Liegenschaften Finanzvermögen (942 + 943)	Fr.	438'177.00
- Verrechnete Passivzinsen (Konto 942.391.01/943.391.01)	- Fr.	<u>158'000.00</u>

Kapitaldienst Fr. 1'847'394.00

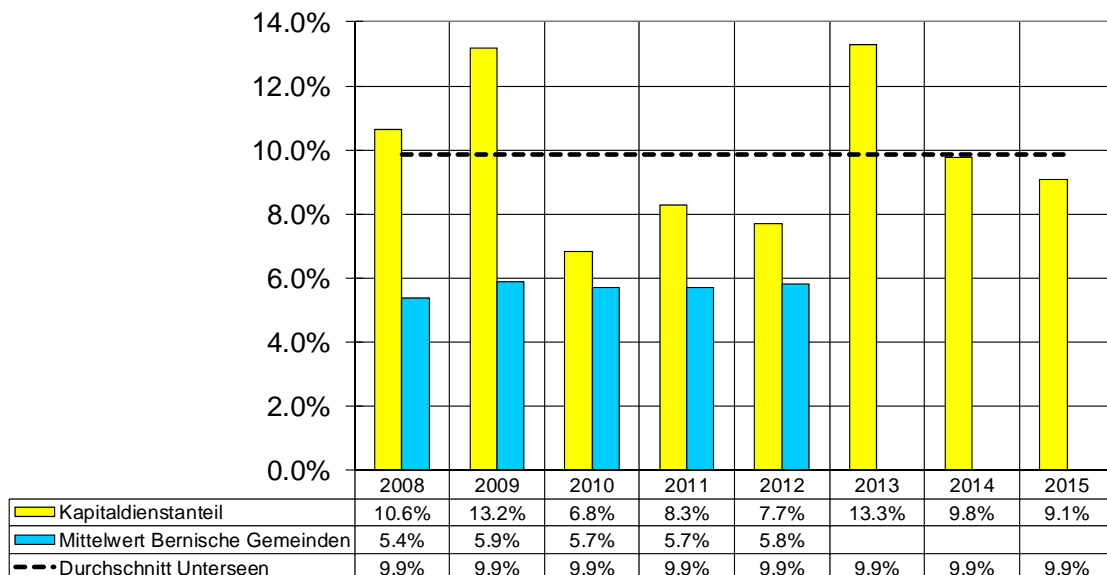
Ertrag der Laufenden Rechnung (4)	Fr.	22'365'232.00
- Durchlaufende Beiträge (47)	- Fr.	0.00
- Entnahme aus Spezialfinanzierungen (48)	- Fr.	637'042.00
- Interne Verrechnungen (49)	- Fr.	<u>1'368'545.00</u>

Finanzertrag Fr. 20'359'645.00

Kapitaldienstanteil (= Kapitaldienst x 100 : Finanzertrag) **9.07 %**

Richtwerte:	unter 0 %	= negative Belastung	10 - 18 %	= hohe Belastung
	0 - 3 %	= tiefe Belastung	über 18 %	= sehr hohe Belastung
	3 - 10 %	= mittlere Belastung		

Kapitaldienstanteil



(Zahlen Mittelwert Bernische Gemeinden - Quelle Bericht Gemeindefinanzen 2012 Amt für Gemeinden und Raumordnung Kt. Bern)

5.5 Bruttoverschuldungsanteil

Da zur Berechnung dieser Kennzahl Zahlen aus der Bestandesrechnung benötigt werden, wird auf die Berechnung im Voranschlag verzichtet.

5.6 Investitionsanteil

Begriff

Die Bruttoinvestitionen werden in Prozent der konsolidierten Ausgaben dargestellt. Damit wird ersichtlich, wie hoch der Anteil der Bruttoinvestitionen an den konsolidierten Ausgaben ist. Die Kennzahl zeigt die Aktivität im Bereich der Investitionen und/oder die Zunahme der Nettoverschuldung, sie sagt jedoch alleine nichts über die finanzielle Situation der Gemeinde aus. Wie der Selbstfinanzierungsgrad kann auch diese Kennzahl von Jahr zu Jahr sehr stark schwanken, eine Beurteilung über mehrere Jahre ist deshalb wichtig und sinnvoll zusammen mit dem Selbstfinanzierungsanteil.

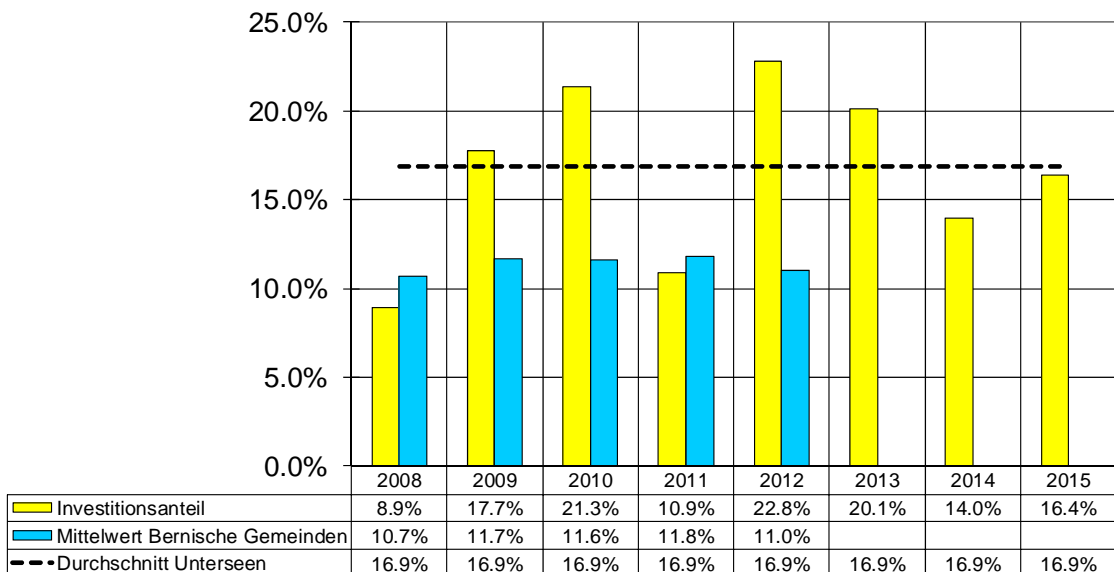
Berechnung

<i>Bruttoinvestition (690)</i>	<i>Fr. 3'702'930.00</i>
Aufwand Laufende Rechnung (3)	Fr. 23'146'062.00
Aktivierte Investitionsausgaben (690)	Fr. 3'702'930.00
- Harmonisierte Abschreibungen Verwaltungsvermögen (331)	- Fr. 1'826'747.00
- Übrige Abschreibungen Verwaltungsvermögen (332)	- Fr. 297'913.00
- Abschreibung Bilanzfehlbetrag (333)	- Fr. 0.00
- Durchlaufende Beiträge (37)	- Fr. 0.00
- Einlagen aus Spezialfinanzierungen (38)	- Fr. 790'625.00
- Intere Verrechnungen (39)	- <u>Fr. 1'368'545.00</u>
<i>Konsolidierte Ausgaben</i>	<i>Fr. 22'565'162.00</i>

Investitionsanteil (= Bruttoinvestition x 100 : Konsolidierte Ausgaben) 16.41 %

Richtwerte: unter 10 % = schwach 20 - 30 % = stark
 10 - 20 % = mittel über 30 % = sehr stark

Investitionsanteil



(Zahlen Mittelwert Bernische Gemeinden - Quelle Bericht Gemeindefinanzen 2012 Amt für Gemeinden und Raumordnung Kt. Bern)



Übersicht Jahresrechnung

Einwohnergemeinde Unterseen

Seite 9

	Voranschlag 2015		Voranschlag 2014		Rechnung 2013	
	Aufwand	Ertrag	Aufwand	Ertrag	Aufwand	Ertrag
Abschluss der Laufenden Rechnung						
Total AUFWAND	23'146'062.00		23'150'845.00		23'337'249.66	
Total ERTRAG		22'365'232.00		22'124'059.00		23'508'857.24
Ertragsüberschuss					171'607.58	
Aufwandüberschuss		780'830.00		1'026'786.00		
Total	23'146'062.00	23'146'062.00	23'150'845.00	23'150'845.00	23'508'857.24	23'508'857.24
Abschluss der Investitionsrechnung						
a) Nettoinvestitionen						
Total aktivierte AUSGABEN	3'702'930.00		3'094'930.00		4'721'388.50	
Total passivierte EINNahmen		1'251'000.00		133'000.00		439'621.00
Nettoinvestitionen 3)		2'451'930.00		2'961'930.00		4'281'767.50
Total	3'702'930.00	3'702'930.00	3'094'930.00	3'094'930.00	4'721'388.50	4'721'388.50
b) Finanzierung						
Übernahme Nettoinvestitionen	2'451'930.00		2'961'930.00		4'281'767.50	
Übernahme der Abschreibungen		2'124'660.00		1'981'458.00		2'219'610.95
Übernahme der Abschreibungen Bilanzfehlbetrag						171'607.58
Ertragsüberschuss der LR						
Aufwandüberschuss der LR	780'830.00		1'026'786.00			
Einlagen in Spezialfinanzierungen		790'625.00		751'489.00		959'358.63
Entnahmen aus Spezialfinanzierungen	637'042.00		532'846.00		410'777.28	
Finanzierungsüberschuss						
Finanzierungsfehlbetrag		954'517.00		1'788'615.00		1'341'967.62
Total	3'869'802.00	3'869'802.00	4'521'562.00	4'521'562.00	4'692'544.78	4'692'544.78
c) Kapitalveränderung						
Übernahme des Finanzierungsüberschusses						
Übernahme des Finanzierungsfehlbetrages	954'517.00		1'788'615.00		1'341'967.62	
Aktivierung der Investitionsausgaben		3'702'930.00		3'094'930.00		4'721'388.50
Passivierung der Investitionseinnahmen	1'251'000.00		133'000.00		439'621.00	
Passivierung der Abschreibungen	2'124'660.00		1'981'458.00		2'219'610.95	
Einlagen in Spezialfinanzierungen	790'625.00		751'489.00		959'358.63	
Entnahmen aus Spezialfinanzierungen		637'042.00		532'846.00		410'777.28
Zunahme des Eigenkapitals					171'607.58	
Abnahme des Eigenkapitals		780'830.00		1'026'786.00		
Total	5'120'802.00	5'120'802.00	4'654'562.00	4'654'562.00	5'132'165.78	5'132'165.78

3) Anmerkung: Falls negativ = Einnahmenüberschuss der Investitionsrechnung

Laufende Rechnung 2015



Konto		Voranschlag 2015		Voranschlag 2014		Rechnung 2013	
		Aufwand	Ertrag	Aufwand	Ertrag	Aufwand	Ertrag
0	ALLGEMEINE VERWALTUNG	2'349'378	266'560	2'339'408	260'940	2'176'592.57	237'028.79
	Netto Aufwand		2'082'818		2'078'468		1'939'563.78
01	Legislative und Exekutive	359'650		343'340		299'795.36	
011	Legislative	86'950		81'740		53'358.56	
011.300.02	Sitzungsgelder Abstimmungs- und Wahlausschuss	20'000		20'640		7'650.00	
011.303.01	Sozialversicherungsbeiträge	500		500		80.75	
011.310.01	Stimm- und Wahlmaterial	6'000		6'000		4'809.21	
011.310.02	Büromaterial, Drucksachen, Inserate	8'100		13'000		4'691.10	
011.317.01	Verpflegung Wahlausschuss	1'600		1'600		50.00	
011.317.03	Apéro Gemeindeversammlung	2'250		1'500		2'074.50	
011.318.01	Porti	13'000		13'000		11'416.00	
011.318.02	Rechnungsrevision	17'500		17'500		14'587.00	
011.318.07	Externe Beratung Revision Gemeindeordnung 2015	10'000					
011.365.01	Parteienfinanzierung	8'000		8'000		8'000.00	
012	Exekutive	272'700		261'600		246'436.80	
012.300.01	Entschädigungen, Sitzungsgelder Gemeinderat	200'000		200'000		177'210.00	
012.300.02	Entschädigungen, Sitzungsgelder Kommissionen	8'000		5'000		8'590.00	
012.303.01	Sozialversicherungsbeiträge	17'400		9'900		13'434.70	
012.304.01	Personalversicherungsbeiträge	3'700		2'700		3'642.50	
012.305.01	Unfallversicherungsbeiträge	350		250		332.55	
012.309.01	Kurse und Tagungen	5'000		4'500		2'300.00	
012.317.01	Freier Gemeinderatskredit	30'000		30'000		38'224.55	
012.317.02	Repräsentationen	1'000		2'000		256.00	
012.317.03	Spesenentschädigungen	1'500		1'500		590.50	
012.317.04	Freier Kredit Gemeindepräsident	5'000		5'000		1'356.00	
012.317.05	Freier Kredit Finanzkommission	750		750		500.00	
02	Allgemeine Verwaltung	1'913'065	217'095	1'912'490	211'475	1'798'178.36	191'563.34
029	Allgemeine Verwaltung	1'913'065	217'095	1'912'490	211'475	1'798'178.36	191'563.34
029.301.01	Besoldungen Verwaltungspersonal	1'248'000		1'245'000		1'249'818.00	
029.303.01	Sozialversicherungsbeiträge	102'000		102'000		99'884.15	
029.304.01	Personalversicherungsbeiträge	98'200		97'900		99'409.60	
029.305.01	Unfallversicherungsbeiträge	15'500		15'400		12'380.30	
029.309.01	Aus- und Weiterbildungskosten	16'050		19'650		12'691.10	
029.309.02	Übriger Personalaufwand	4'250		1'750		6'148.30	
029.309.03	Rückstellung					-73'000.00	
029.310.01	Ferien-/Überzeitguthaben						
	Büromaterial, Drucksachen, Inserate, Zeitschriften	45'000		45'000		32'109.60	
029.311.01	Anschaffungen Büromobiliar, Maschinen und Software	22'000		7'000		9'937.90	
029.313.01	Verbrauchsmaterial, Hundemarken			100			
029.315.01	Unterhalt Büromobiliar und Maschinen	5'000		6'000		4'461.25	
029.315.02	Unterhalt EDV-Anlage Gemeindeverwaltung	4'000		4'000		2'983.50	
029.315.03	Erweiterung und Unterhalt Homepage www.unterseen.ch	5'000		16'000		3'368.60	
029.315.04	Rechenzentrum Interlaken Kostenanteil an Betrieb und Software-Wartung	164'500		160'000		155'052.75	
029.315.05	Rechenzentrum Interlaken Anteil an Kosten Wiederbeschaffung	25'000		25'000		25'000.00	
029.317.01	Spesenentschädigungen	4'500		5'000		3'968.20	
029.317.02	Freier Kredit Gemeindegemeinderat	750		750		747.30	
029.317.03	Freier Kredit Finanzverwalter	750		750		392.50	
029.317.04	Freier Kredit Bauverwalter	750		750		666.90	
029.318.01	Porti, Telefon und Internet	25'000		26'000		24'082.20	



Konto		Voranschlag 2015		Voranschlag 2014		Rechnung 2013	
		Aufwand	Ertrag	Aufwand	Ertrag	Aufwand	Ertrag
029.318.02	Postcheckgebühren, Bankspesen und Spesen Kreditkarten	2'500		2'500		2'064.26	
029.318.04	Honorare Dritter	5'000		5'000		5'887.10	
029.318.05	Amtliche Bewertung	14'000		15'000		13'781.90	
029.318.06	Haftpflicht- und Sachversicherungsprämien	16'800		22'300		21'619.80	
029.318.07	Übriger Verwaltungsaufwand	1'000		1'200		666.00	
029.318.09	Betriebskosten	2'000		3'000		1'166.95	
029.318.10	Richtlinien Arbeitssicherheit	1'000		1'000		765.15	
029.351.01	Entschädigung an Kanton für Dienstleistungen Steuerverwaltung	80'000		80'000		77'685.05	
029.362.01	Beiträge an Gemeindeverbände	4'515		4'440		4'440.00	
029.431.01	Gebühren für Amtshandlungen		5'000		5'000		3'734.35
029.434.02	Entschädigungen Kassa- und Registerführung		19'600		18'600		19'848.75
029.434.03	Campinggebühren				500		
029.435.01	Verkaufserlöse Drucksachen, Reglemente usw.		100		100		1'375.50
029.436.01	Erwerbsausfallentschädigungen und Unfalltaggelder		500		500		100.75
029.436.02	Verschiedene Rückerstattungen		4'500		4'500		5'580.05
029.436.03	Rückerstattung Betriebskosten		1'500		1'500		2'019.69
029.451.01	Provisionen von Kanton		750		700		771.00
029.452.01	Provisionen von Kirchgemeinden und Registerführung Kirchensteuern		6'000		6'000		6'082.00
029.490.00	Verrechneter Aufwand (diverse Konten)		179'045		173'900		151'829.15
029.491.01	Verrechnete Zinsen Kto. 940		100		175		222.10
09	Nicht aufteilbare Aufgaben	76'663	49'465	83'578	49'465	78'618.85	45'465.45
090	Verwaltungsliegenschaften	75'422	14'000	82'421	14'000	77'375.30	10'000.00
090.301.01	Besoldung Abwart Amthaus	25'000		27'000		21'386.05	
090.301.02	Löhne Hilfskräfte	5'000		8'000		13'858.10	
090.303.01	Sozialversicherungsbeiträge	2'500		2'900		1'939.40	
090.305.01	Unfallversicherungsbeiträge	900		1'100		706.35	
090.311.01	Anschaffungen von Mobilien	1'500		3'500			
090.312.01	Wasser, Energie, Heizmaterial	10'000		10'000		9'495.25	
090.313.01	Verbrauchsmaterial	1'000		1'500		831.85	
090.314.01	Unterhalt Liegenschaften	11'000		11'000		11'714.15	
090.315.01	Unterhalt Einrichtungen	2'500		1'000		674.05	
090.318.02	Steuern, Gebühren, Abgaben	486		647		646.75	
090.318.03	Haftpflicht und Sachversicherungsprämien	3'536		3'774		3'772.90	
090.390.00	Verrechneter Aufwand (diverse Konten)	12'000		12'000		12'350.45	
090.490.00	Verrechneter Aufwand (diverse Konten)		14'000		14'000		10'000.00
091	Feuerwehrmagazine	1'241	35'465	1'157	35'465	1'243.55	35'465.45
091.318.01	Steuern, Gebühren, Abgaben	78		103		102.80	
091.318.02	Haftpflicht und Sachversicherungsprämien	1'163		1'054		1'140.75	
091.427.01	Mietzinsen		35'465		35'465		35'465.45



Konto		Voranschlag 2015		Voranschlag 2014		Rechnung 2013	
		Aufwand	Ertrag	Aufwand	Ertrag	Aufwand	Ertrag
1	OEFFENTLICHE SICHERHEIT	927'070	625'000	909'100	591'635	905'611.62	664'219.05
	Netto Aufwand		302'070		317'465		241'392.57
10	Rechtsaufsicht	73'700	135'200	68'200	117'200	83'100.02	182'669.90
100	Mass und Gewicht	15'000	3'000	18'000	3'000	16'089.60	6'067.85
100.310.01	Planmaterial, Drucksachen, Inserate	8'000		11'000		1'725.00	
100.318.01	Vermessungswerk	7'000		7'000		14'364.60	
100.434.01	Benützung Vermessungsdaten		3'000		3'000		6'067.85
101	Übrige Rechtspflege	58'700	132'200	50'200	114'200	67'010.42	176'602.05
101.313.01	Verbrauchsmaterial Marktwesen	500		1'000			
101.318.03	Staatsgebühren (Baubewilligungen)	15'000		10'000		20'103.33	
101.318.05	Gebühren Brandschutzauflagen	8'000		6'500		10'538.50	
101.318.07	Gebühren Einwohner- und Fremdenkontrolle	30'000		24'000		31'685.30	
101.318.08	Kreditkartengebühren Online-Schalter Einwohnerkontrolle	200		200		75.29	
101.318.09	Honorare Dritter Vormundschaft			3'500		1'642.50	
101.390.01	Verrechneter Aufwand Kto. 620	5'000		5'000		2'965.50	
101.410.01	Konzessionen		300		300		370.00
101.431.01	Gebühren Einwohner- und Fremdenkontrolle		60'000		45'000		62'482.40
101.431.03	Gebühren Baupolizei		45'000		40'000		55'725.00
101.431.04	Einbürgerungsgebühren Gemeinde		5'000		5'000		12'900.00
101.431.05	Gebühren für Brandschutzauflagen		7'000		6'000		10'755.20
101.431.06	Übrige Gebührenerträge		3'500		3'000		6'782.70
101.431.07	Erträge aus Baubewilligungen		7'000		6'000		17'106.15
101.434.01	Marktgebühren				4'500		2'138.50
101.434.02	Übrige Dienstleistungserlöse		2'000		2'000		1'936.30
101.436.02	Rückerstattungen Honorare Dritter Vormundschaft						2'565.80
101.451.03	Beitrag Gebäudeversicherung Bern an Kosten Feueraufseher		2'400		2'400		3'840.00
11	Polizei	317'800	88'500	316'300	88'500	288'507.85	71'208.20
113	Gemeindepolizei	317'800	88'500	316'300	88'500	288'507.85	71'208.20
113.300.01	Entschädigungen, Sitzungsgelder	14'000		14'000		13'110.00	
113.301.01	Besoldungen Gemeindepolizisten	96'000		96'000		93'412.75	
113.303.01	Sozialversicherungsbeiträge	7'900		7'900		8'095.60	
113.304.01	Personalversicherungsbeiträge	8'600		8'700		8'633.90	
113.305.01	Unfallversicherungsbeiträge	1'200		1'100		821.85	
113.306.01	Dienstkleider	1'000		1'000			
113.308.01	Temporäre Arbeitskräfte	4'000		5'000		1'697.05	
113.309.01	Übriger Personalaufwand, Weiterbildung	1'000		1'500		397.00	
113.309.02	Rückstellung Ferien-/Überzeitguthaben					-1'000.00	
113.310.01	Büromaterial, Drucksachen, Inserate	500		500		42.50	
113.311.01	Anschaffungen von Korpsmaterial und Fahrnis	4'500		3'000		1'309.55	
113.315.01	Unterhalt Betriebseinrichtungen	500		500			
113.316.01	Mieten (Radargerät)	10'000		10'000			
113.317.01	Freier Kredit Sicherheitskommission	750		750		500.00	
113.317.02	Fahrzeugentschädigung	3'000		3'000		3'000.00	
113.318.01	Allgemeiner Verwaltungsaufwand	3'500		1'500		280.00	
113.318.02	Verpflegung	500		500		216.00	
113.318.03	Steuern und Abgaben	150		150		145.45	
113.318.04	Telekommunikation	800		800		284.00	
113.318.06	Kontrolle ruhender Verkehr durch Dritte	7'500		8'000		6'447.25	
113.318.07	Übrige Arbeiten Dritter	5'000		5'000		4'396.95	
113.351.01	Entschädigung an Kantonspolizei für den Einkauf von Polizeileistungen	142'000		142'000		141'720.50	



Konto		Voranschlag 2015		Voranschlag 2014		Rechnung 2013	
		Aufwand	Ertrag	Aufwand	Ertrag	Aufwand	Ertrag
113.365.01	Beitrag Rettungsdienst Thunersee	300		300		300.00	
113.365.03	Beitrag Bernische Ortspolizeivereinigung	100		100		100.00	
113.390.01	Verrechneter Aufwand Kto. 620	5'000		5'000		4'597.50	
113.434.01	Dienstleistungserträge		4'000		4'000		3'260.00
113.434.02	Mieten, Benützungsgebühren		6'000		6'000		7'196.00
113.437.01	Bussen (ruhender Verkehr, Radargerät, übrige Bussen)		45'000		45'000		26'829.40
113.490.03	Verrechneter Aufwand Kto. 621		33'500		33'500		33'922.80
14	Feuerwehr	360'000	360'000	340'000	340'000	331'932.55	331'932.55
140	Feuerwehr	360'000	360'000	340'000	340'000	331'932.55	331'932.55
140.362.01	Ablieferung Feuerwehersatzabgaben an Gemeindeverband Feuerwehr Bödeli	360'000		340'000		331'932.55	
140.430.01	Feuerwehersatzabgaben (zu Gunsten Gemeindeverband Feuerwehr Bödeli)		360'000		340'000		331'932.55
15	Militärische Landesverteidigung	21'100	12'300	18'200	10'885	26'666.80	12'161.90
151	Militär	21'100	12'300	18'200	10'885	26'666.80	12'161.90
151.318.01	Verpflegungskosten	1'000		1'000		260.00	
151.365.01	Entlassungsfeier, Ehrensold Betriebskostenbeiträge	14'000		14'000		14'000.00	
151.365.02	Schiessanlage Lehn Schiessanlage Lehn, Erneuerung Scheibenanlage					9'130.50	
151.365.03	Schiessanlage Lehn, Ersatz Elektronik-Rechner	2'600		1'200			
151.380.01	Einlagen in Spezialfinanzierung Erneuerungsfonds Kugelfang	3'500		2'000		3'276.30	
151.439.01	Kugelfang-Fünfer		3'500		2'000		3'276.30
151.452.01	Betriebskostenbeiträge Schiessanlage Lehn der Gemeinden Interlaken und Matten		8'800		8'885		8'885.60
16	Zivile Landesverteidigung	154'470	29'000	166'400	35'050	175'404.40	66'246.50
160	Zivilschutz	105'620	3'000	115'770	6'050	137'591.85	44'611.30
160.300.01	Entschädigungen, Sitzungsgelder	500		500			
160.301.01	Löhne	800		800		760.20	
160.303.01	Sozialversicherungsbeiträge	70		70			
160.305.01	Unfallversicherungsbeiträge	20		20		23.55	
160.310.01	Büromaterial, Drucksachen	200		200			
160.311.01	Anschaffung von Korpsmaterial, Ausrüstung und Mobilien	500		1'000			
160.312.01	Wasser, Energie, Heizmaterial	4'000		4'500		3'649.80	
160.313.01	Verbrauchsmaterial	500		500			
160.314.01	Baulicher Unterhalt	2'000		10'000			
160.315.01	Unterhalt Mobiliar, Einrichtungen, Korpsmaterial	1'500		2'500		185.25	
160.318.01	Porti, Telefon, Spesen	700		750		608.40	
160.318.03	Steuern und Abgaben	330		330		326.80	
160.319.01	Restkosten bei Einsätzen (Allgemeinheit und Ernstfall)	3'000		3'000		1'093.95	
160.352.02	Zivilschutzorganisation Jungfrau	91'000		91'100		92'567.90	
160.380.01	Einlage in Spezialfinanzierung					38'376.00	
160.390.01	Verrechneter Aufwand Kto. 620	500		500			
160.430.01	Schutzraumersatzabgaben						38'376.00
160.436.01	Verschiedene Rückerstattungen						185.30
160.461.01	Anlageentschädigungen an die Gemeinden des Kantons		3'000		6'050		6'050.00
161	Übrige zivile Landesverteidigung	48'850	26'000	50'630	29'000	37'812.55	21'635.20
161.300.01	Entschädigungen, Sitzungsgelder RFO Bödeli	23'000		24'050		20'030.00	



Konto		Voranschlag 2015		Voranschlag 2014		Rechnung 2013	
		Aufwand	Ertrag	Aufwand	Ertrag	Aufwand	Ertrag
161.303.01	Sozialversicherungsbeiträge RFO Bödeli	20		300		18.95	
161.305.01	Unfallversicherungsbeiträge RFO Bödeli	30		30		20.55	
161.309.01	Ausbildungskosten RFO Bödeli	275		275			
161.310.01	Büromaterial, Drucksachen, Inserate RFO Bödeli	650		750		205.80	
161.311.01	Anschaffungen Büromaterial, Maschinen und Software RFO Bödeli	600		600			
161.314.01	Baulicher Unterhalt RFO Bödeli			300			
161.316.01	Mietzinsen Räumlichkeiten RFO Bödeli	1'250		1'250		740.00	
161.317.01	Spesenentschädigung RFO Bödeli	450		300		151.90	
161.317.02	Freier Kredit RFO Bödeli	2'000		1'200		1'625.20	
161.318.01	Alarmierung und Telekommunikation RFO Bödeli	3'500		4'500		2'751.95	
161.318.02	Rechnungsführung und Porti RFO Bödeli	1'550		1'550		1'550.00	
161.318.03	Allgemeiner Verwaltungsaufwand RFO Bödeli					193.20	
161.318.06	Haftpflichtversicherung RFO Bödeli	525		525		525.00	
161.318.07	Einsatzkosten zu Lasten Unterseen nach Naturereignissen					10'000.00	
161.365.01	Stiftung Einsatzkosten der Gemeinden in ausserordentlichen Lagen	15'000		15'000			
161.434.01	Dienstleistungserträge Dritter						1'260.00
161.452.01	Kostenanteil RFO Bödeli Anschlussgemeinden		26'000		29'000		20'375.20



Konto		Voranschlag 2015		Voranschlag 2014		Rechnung 2013	
		Aufwand	Ertrag	Aufwand	Ertrag	Aufwand	Ertrag
2	BILDUNG	4'006'305	387'800	3'989'673	374'900	3'726'691.97	401'305.45
	Netto Aufwand		3'618'505		3'614'773		3'325'386.52
20	Kindergarten	264'625		256'825	8'100	222'622.45	
200	Kindergarten	264'625		256'825	8'100	222'622.45	
200.309.01	Aus- und Weiterbildungskosten	700		700		475.00	
200.310.01	Büromaterial, Drucksachen, Insetate	2'700		1'900		1'703.90	
200.310.02	Schulmaterial, Lehrmittel, Werken	13'125		11'625		9'484.30	
200.310.03	Schulgeräte und Werkzeuge	2'500		3'000		2'019.75	
200.311.01	Anschaffung von Mobilien	5'800		3'850		4'000.00	
200.315.01	Unterhalt Mobilien und Werkzeuge	675		625		182.65	
200.316.01	Baurechtszins und Nebenkosten Kindergarten Trybhus					4'357.75	
200.317.01	Spesenentschädigungen	250		250		405.90	
200.317.02	Beiträge an Schulreisen, Lager	500		500		478.15	
200.318.01	Übriger Verwaltungsaufwand	250		250		107.90	
200.319.01	Übriger Sachaufwand	625		625		496.65	
200.351.01	Beiträge an Kanton, Lohnanteil	237'500		233'500		198'910.50	
200.452.01	Schulgelder von andern Gemeinden Kindergarten				8'100		
21	Volksschule	3'737'230	387'800	3'728'428	366'800	3'499'643.72	401'305.45
210	Primarschule	1'202'015	34'500	1'159'775	46'500	1'144'235.70	39'325.80
210.309.01	Aus- und Weiterbildungskosten	6'000		4'000		7'960.10	
210.310.01	Büromaterial, Drucksachen, Insetate	9'950		12'350		9'801.35	
210.310.02	Schulmaterial und Lehrmittel	77'470		82'540		74'640.90	
210.310.03	Schulgeräte und Werkzeuge	10'000		5'070		7'322.10	
210.310.06	Leasing Fotokopierer und Papier	17'000		20'000		12'788.90	
210.311.01	Anschaffung von Mobilien und Software	3'300		5'000		13'437.90	
210.313.02	Übriges Verbrauchsmaterial	5'250		5'250		3'379.70	
210.315.01	Unterhalt Mobilien und Werkzeuge	16'095		14'665		9'291.70	
210.317.01	Spesenentschädigungen	150		300		32.60	
210.317.02	Beiträge an Schulreisen, Lager	14'000		14'000		13'054.10	
210.317.03	Präventionsprojekte (Swisscom, Pro Juventute)	2'000					
210.318.01	Übriger Verwaltungsaufwand	200		400		23.30	
210.319.01	Übriger Sachaufwand	6'800		6'800		5'730.80	
210.351.01	Beiträge an Kanton, Lohnanteil	940'800		917'400		898'796.50	
210.352.03	Übrige Schulgelder an andere Gemeinden	11'000				6'041.00	
210.362.01	Spezialunterricht Jungfrauregion	82'000		72'000		81'934.75	
210.452.03	Schulgelder von andern Gemeinden Primarstufe		33'000		45'000		37'825.80
210.490.01	Verrechneter Aufwand Kto. 219		1'500		1'500		1'500.00
212	Sekundarstufe I	942'880	54'000	965'345	56'400	808'019.56	67'454.65
212.309.01	Aus- und Weiterbildungsaufwand	2'500		2'500		2'220.00	
212.310.01	Büromaterial, Drucksachen, Insetate	6'350		6'450		7'320.40	
212.310.02	Schulmaterial und Lehrmittel	53'840		56'010		50'376.93	
212.310.03	Schulgeräte und Werkzeuge	8'650		7'750		13'596.70	
212.310.04	Lehrmittel für Fremdsprachenunterricht	20'590		11'690		3'271.00	
212.310.05	Leasing Fotokopierer und Papier	9'000		12'000		5'973.45	
212.311.01	Anschaffung von Mobilien und Software	4'650		4'650		9'222.50	
212.313.02	Übriges Verbrauchsmaterial	2'500		2'500		1'818.85	
212.313.03	Lebensmittel und übriges Verbrauchsmaterial Hauswirtschaft	18'000		20'000		16'429.75	
212.315.01	Unterhalt Mobilien und Werkzeuge	10'900		10'175		4'294.18	
212.317.01	Spesenentschädigungen	1'000		1'500		994.85	
212.317.02	Beiträge an Schulreisen, Lager	15'000		14'000		9'588.60	



Konto		Voranschlag 2015		Voranschlag 2014		Rechnung 2013	
		Aufwand	Ertrag	Aufwand	Ertrag	Aufwand	Ertrag
212.317.03	Präventionsprojekte (Swisscom, Pro Juventute)	1'000					
212.319.01	Übriger Sachaufwand	4'100		5'800		3'060.85	
212.351.01	Beiträge an Kanton, Lohnanteil	566'000		630'200		511'361.50	
212.352.02	übrige Schulgelder an andere Gemeinden	55'000		10'920		41'564.00	
212.362.01	Schulgelder an andere Gemeinden Quarta	163'800		169'200		126'926.00	
212.452.01	Schulgelder von andern Gemeinden Sekundarstufe I		54'000		56'400		67'454.65
214	Musikschulen	162'500	70'000	152'800	70'000	144'073.40	64'971.30
214.365.01	Beiträge an Musikschule Oberland Ost	161'000		150'000		143'012.50	
214.365.02	Diverse Musikschulen	1'500		2'800		1'060.90	
214.490.01	Verrechnerter Aufwand Kto. 350 Kosten Schüler Jugendmusik Unterseen an Musikschule Oberland Ost		70'000		70'000		64'971.30
217	Schulliegenschaften	942'808	36'300	950'904	38'800	947'047.72	32'644.50
217.300.01	Entschädigungen, Sitzungsgelder	6'000		7'000		4'820.00	
217.301.01	Löhne Schulhausabwarte	275'000		268'000		292'955.50	
217.301.02	Löhne Hilfskräfte	133'000		133'000		122'955.95	
217.301.03	Entschädigungen Ehefrauen Hauswarte	4'000		5'000		7'580.05	
217.303.01	Sozialversicherungsbeiträge	33'100		33'000		33'441.05	
217.304.01	Personalversicherungsbeiträge	21'500		36'100		19'024.85	
217.305.01	Unfallversicherungsbeiträge	12'200		12'400		12'148.90	
217.306.01	Dienstkleider	500		500			
217.309.01	Rückstellung Ferien-/Überzeitguthaben					-21'000.00	
217.309.02	Aus- und Weiterbildung Hauswarte	2'500		3'200		910.00	
217.310.01	Büromaterial, Drucksachen, Inserate, Zeitschriften	600		500		418.85	
217.311.01	Anschaffung von Mobilien	42'150		41'740		39'230.20	
217.312.01	Wasser, Energie, Heizmaterial	130'000		135'000		120'020.45	
217.313.01	Verbrauchsmaterial (inklusive Reinigungsmaterial)	27'000		27'000		23'175.85	
217.314.01	Baulicher Unterhalt	170'000		156'660		205'493.87	
217.315.01	Unterhalt Mobilien	6'500		7'000		6'174.50	
217.316.01	Mieten, Benützungsgebühren	300		200		207.00	
217.317.01	Spesenentschädigungen	600		1'500		532.10	
217.318.01	Sachversicherungsprämien	26'500		27'830		28'958.00	
217.318.02	Telefongebühren, Konzessionen	8'000		10'000		7'366.45	
217.318.03	Steuern und Abgaben	4'858		6'374		6'271.80	
217.318.04	Überwachung Schulanlage	8'000		8'000		8'081.55	
217.319.01	Übriger Sachaufwand	500		900		118.80	
217.390.01	Verrechnerter Aufwand Kto. 620	30'000		30'000		28'162.00	
217.427.01	Liegenschaftsertrag		7'500		10'000		7'415.00
217.434.01	Benützungsgebühren		20'000		20'000		19'692.00
217.434.02	Anschluss an Wärmeverbund Schulanlagen Steindler		3'000		3'000		2'125.70
217.436.01	Rückerstattungen Nebenkosten Hauswart		2'300		2'300		1'287.15
217.436.03	Verschiedene Rückerstattungen		3'500		3'500		
217.438.01	Eigenleistungen für Sanierung und Erweiterung Schulanlage Steindler						2'124.65
218	Tagesschule	234'150	192'000	226'019	154'500	229'400.10	194'531.35
218.300.01	Entschädigungen, Sitzungsgelder	800		1'200		450.00	
218.301.01	Besoldungen	80'000		70'000		76'083.95	
218.303.01	Sozialversicherungsbeiträge	6'500		5'700		5'672.00	
218.304.01	Personalversicherungsbeiträge	2'600		2'100		2'152.60	
218.305.01	Unfallversicherungsbeiträge	600		800		550.45	
218.309.01	Aus- und Weiterbildungskosten	1'000		1'000		439.90	
218.310.01	Büromaterial	1'300		1'300		1'415.35	



Konto		Voranschlag 2015		Voranschlag 2014		Rechnung 2013	
		Aufwand	Ertrag	Aufwand	Ertrag	Aufwand	Ertrag
218.310.02	Schulmaterial	5'000		3'000		2'916.35	
218.311.01	Anschaffung Mobilien, Geräte	2'300		1'650		4'265.20	
218.313.01	Lebensmittel	21'500		17'500		17'060.30	
218.313.02	Verbrauchsmaterial	1'500		1'500		1'100.00	
218.315.01	Unterhalt Mobilien, Geräte	525		525		105.00	
218.318.01	Telefon	240		240		120.00	
218.318.02	Transport Tagesschule			500			
218.318.03	Dienstleistungen Kanton (PERSISKA)	900		1'200		434.15	
218.351.01	Beitrag an Kanton, Lohnanteil	108'000		117'600		115'363.35	
218.365.01	Verein Berner Tagesschulen	120		120		120.00	
218.365.02	Fondsocial - Berufsbildungsfonds für den Sozialbereich	120		84		84.00	
218.390.01	Verrechneter Aufwand Kto. 029	1'145				1'067.50	
218.436.01	Verschiedene Rückerstattungen		2'000		1'500		2'480.00
218.436.02	Erwerbsausfallentschädigungen und Unfalltaggelder						5'219.00
218.452.01	Elternbeiträge		80'000		68'000		77'594.50
218.460.01	Bundesbeiträge						17'595.80
218.461.01	Kantonsbeiträge		110'000		85'000		91'642.05
219	Nicht Aufteilbares, Volksschule, Tagesschule	252'877	1'000	273'585	600	226'867.24	2'377.85
219.300.01	Entschädigungen, Sitzungsgelder	21'000		21'000		18'300.00	
219.301.01	Lohn Schulsekretariat	72'000		70'000		54'562.15	
219.303.01	Sozialversicherungsbeiträge	5'900		5'600		5'161.35	
219.304.01	Personalversicherungsbeiträge	6'200		5'900		2'332.00	
219.305.01	Unfallversicherungsbeiträge	900		800		562.10	
219.309.01	Weiterbildung und päd. Betreuung	2'500		3'000		2'292.60	
219.309.02	Pool für Projektarbeiten	1'000		800		621.15	
219.310.01	Bücher Schulbibliothek	7'625		7'625		7'272.14	
219.310.02	Bücher Lehrerbibliothek	1'500		1'500		1'317.35	
219.310.03	Schulgeräte und Werkzeuge	4'800		4'800		3'782.10	
219.310.04	Büromaterial, Drucksachen, Inserate	4'600		5'100		3'445.30	
219.311.01	Anschaffung Mobilien, Maschinen und Software	6'900		13'250		5'764.35	
219.313.01	Sanitäts-Verbrauchsmaterial	800		800		785.75	
219.315.01	Unterhalt Maschinen	500		1'000		365.60	
219.315.02	Unterhalt und Support EDV	14'902		9'260		3'456.30	
219.317.02	KIDS - Kultur in der Schule	8'000		8'000		7'882.00	
219.317.03	Freier Kredit Bildungskommission	750		750		500.00	
219.317.04	Abschlusswoche, Schulfest	1'800		1'200		1'173.40	
219.317.05	Ehrungen Lehrkräfte	6'000		2'500		1'117.45	
219.317.07	Schulhaus Steindler - 100 Jahre Jubiläum					14'969.85	
219.318.01	Porti, Telefon und Internet	3'500		4'000		2'878.50	
219.352.01	Schulsozialarbeit Region Bördeli	80'000		105'000		86'625.80	
219.362.02	Verband Schulbehörden Kanton Bern VSB	200		200		200.00	
219.390.01	Verrechneter Aufwand Kto. 210	1'500		1'500		1'500.00	
219.436.01	Rückerstattung Privatkopien Lehrer		1'000		600		1'706.95
219.436.02	Verschiedene Rückerstattungen						670.90
29	Übriges Bildungswesen	4'450		4'420		4'425.80	
292	Erwachsenenbildung	4'450		4'420		4'425.80	
292.364.01	Beitrag an Volkshochschule	4'450		4'420		4'425.80	



Konto		Voranschlag 2015		Voranschlag 2014		Rechnung 2013	
		Aufwand	Ertrag	Aufwand	Ertrag	Aufwand	Ertrag
3	KULTUR UND FREIZEIT	676'298	14'500	660'105	14'500	667'940.40	13'440.80
	Netto Aufwand		661'798		645'605		654'499.60
30	Kulturförderung	177'722		176'188		188'679.60	
300	Bibliothek	22'484		22'600		22'423.60	
300.365.01	Bödelbibliothek	22'484		22'600		22'423.60	
302	Theater, Konzerte	72'488		71'988		76'022.45	
302.365.01	Verschiedene Beiträge	9'000		5'000		7'986.65	
302.365.02	Vereinigung "Pro Stadtkeller"	3'000		3'000		3'000.00	
302.365.03	Kunstsammlung Unterseen	22'500		22'500		28'035.80	
302.365.04	Jazz-Fründe Interlaken	500		500		500.00	
302.365.05	Interlaken Classics	8'000		8'000		8'000.00	
302.365.06	Touristisches Regionalmuseum	25'000		25'000		25'000.00	
302.365.10	Code 3800 (Jahre 2013 - 2015)			3'500		3'500.00	
302.365.11	Touch the Mountains Interlaken (Jahre 2014 - 2016)	4'488		4'488			
309	Übrige Kulturförderung	82'750		81'600		90'233.55	
309.300.01	Entschädigungen, Sitzungsgelder	600		500		600.20	
309.303.01	Sozialversicherungsbeiträge	50				44.85	
309.313.01	Verbrauchsmaterialien	9'000		9'000		2'324.15	
309.317.01	Jubilare - Gratulationen	1'500		2'500		469.80	
309.317.02	Kulturkredit und Kredit Aktivitäten in der Altstadt Volkswirtschaft	30'000		28'500		44'898.45	
309.318.01	Bundesfeier Unterseen	4'000		6'000		3'000.00	
309.318.02	Bundesfeierkomitee Interlaken (Feuerwerk)	11'000		11'000		10'472.00	
309.318.03	Neuzuzügerbegrüssung	1'000		1'000		862.00	
309.318.04	Jungbürgerfeier	2'000		2'000		1'600.60	
309.318.05	Apéro Empfänge Vereine	500		1'000		200.00	
309.365.01	Kunstgesellschaft Interlaken	500		500		500.00	
309.365.03	Anerkennungspreis sportlicher, kultureller und sozialer Leistungen	2'500		4'500		4'240.00	
309.365.05	Stedtlileist Unterseen	100		100		100.00	
309.390.01	Verrechneter Aufwand Kto. 620	20'000		15'000		20'921.50	
31	Denkmalpflege und Heimatschutz	12'820		14'750		17'921.00	
310	Denkmalpflege und Heimatschutz	12'820		14'750		17'921.00	
310.300.01	Entschädigungen, Sitzungsgelder	4'000		5'000		2'870.00	
310.303.01	Sozialversicherungsbeiträge	70				63.95	
310.311.01	Anschaffung Winterbeleuchtung					9'213.90	
310.314.01	Montage und Lagerung Weihnachts- und Winterbeleuchtung	8'000		8'000		5'773.15	
310.317.01	Freier Kredit Ortsbildkommission	750		750			
310.317.02	Verleihung Prix Stedli			1'000			
33	Parkanlagen und Wanderwege	303'830	14'500	289'300	14'500	271'123.00	13'440.80
330	Parkanlagen, Wanderwege	303'830	14'500	289'300	14'500	271'123.00	13'440.80
330.311.01	Anschaffung von Mobilien und Maschinen	18'000		10'000		3'588.00	
330.312.01	Wasser, Energie, Heizmaterial	500		1'000		317.25	
330.313.01	Verbrauchsmaterialien	21'500		15'500		13'090.20	
330.314.01	Dienstleistungen Dritter öffentliche Anlagen (inklusive Überwachung Schülerbäder)	27'600		26'100		24'816.05	
330.316.01	Mieten und Pachten	3'000		3'500		1'425.60	
330.318.02	Sachversicherungen	330		300		294.10	
330.318.03	Projektierungskosten und Honorare	2'000		2'000			
330.362.01	Uferschutzverband Thuner- und Brienzersee	200		200		200.00	



Konto		Voranschlag 2015		Voranschlag 2014		Rechnung 2013	
		Aufwand	Ertrag	Aufwand	Ertrag	Aufwand	Ertrag
330.365.01	Berner Wanderwege	1'200		1'200		1'106.40	
330.390.01	Verrechneter Aufwand Kto. 620	229'500		229'500		226'285.40	
330.436.02	Rückerstattungen TOI und UTB		9'000		9'000		7'938.80
330.461.01	Kantonsbeiträge		5'500		5'500		5'502.00
34	Sport	81'326		83'467		99'642.10	
340	Sport	33'326		34'667		49'677.10	
340.313.01	Material, Ersatzteile für Unterhalt diverse Anlagen	2'500		2'000		2'058.15	
340.365.01	Beiträge an Veranstaltungen	5'000		5'000		2'490.00	
340.365.03	Infrastrukturkosten Eissportzentrum Bödeli	6'852		6'852		6'852.00	
340.365.04	Fussballclub Interlaken, Infrastruktur-Beitrag	8'354		8'354		8'354.00	
340.365.05	Trägerverein Internationale Lauberhornrennen	5'620		5'461		5'699.00	
340.365.06	Fussballclub Interlaken, Beitrag an Rasensanierung					19'980.20	
340.390.01	Verrechneter Aufwand Kto. 620	5'000		7'000		4'243.75	
349	Sportvereine	48'000		48'800		49'965.00	
349.365.01	Damenturnverein Unterseen	4'500		4'500		4'720.00	
349.365.02	SCUI	2'000		2'500		2'000.00	
349.365.04	Eislaufclub Jungfrau Interlaken	1'800		2'000		1'800.00	
349.365.05	Tennisclub Interlaken	1'000		1'000		1'000.00	
349.365.06	Handballgruppe Bödeli	5'200		6'000		5'150.00	
349.365.07	Turnverein Unterseen	6'000		7'500		5'700.00	
349.365.08	Fussball-Club Interlaken	13'500		13'500		12'350.00	
349.365.21	Verschiedene Beiträge an Vereine	2'000		800		1'500.00	
349.365.22	Beiträge an Vereine für Jugendarbeit	12'000		11'000		15'745.00	
35	Übrige Freizeitgestaltung	100'600		96'400		90'574.70	
350	Übrige Freizeitgestaltung	100'600		96'400		90'574.70	
350.362.01	Aktion Ferienpass	2'000		2'000		1'070.00	
350.365.01	Verschiedene Beiträge	5'000		800		330.00	
350.365.02	Stadtmusik Unterseen	8'000		8'000		7'750.00	
350.365.03	Jugendmusik Unterseen	10'000		10'000		10'853.40	
350.365.04	Ludothek Interlaken	4'500		4'500		4'500.00	
350.365.06	Schweizer Alpen-Club SAC, Beitrag an Rettungsstation	1'100		1'100		1'100.00	
350.390.01	Verrechneter Aufwand Kto. 214 Kosten Schüler Jugendmusik Unterseen an Musikschule Oberland Ost	70'000		70'000		64'971.30	



Konto		Voranschlag 2015		Voranschlag 2014		Rechnung 2013	
		Aufwand	Ertrag	Aufwand	Ertrag	Aufwand	Ertrag
4	GESUNDHEIT	36'630	5'000	62'830	5'300	59'183.25	4'741.25
	Netto Aufwand		31'630		57'530		54'442.00
40	Spitäler			25'700		25'700.00	
400	Spitäler			25'700		25'700.00	
400.361.02	Spitäler fmi AG - Gemeindebeitrag			25'700		25'700.00	
	Defizit Geburtenabteilung						
44	Ambulante Krankenpflege	200		300		150.00	
440	Spitex/Krankenpflege	200		300		150.00	
440.365.02	Verschiedene Beiträge	200		300		150.00	
45	Krankheitsbekämpfung	2'850		5'500		5'543.00	
450	Krankheitsbekämpfung	2'850		5'500		5'543.00	
450.365.01	Lungenliga Bern, Regionalverein Berner Oberland	2'850		5'500		5'543.00	
46	Schulgesundheitsdienst	26'980		24'030	300	21'680.35	
460	Schulärztliche Pflege	10'680		8'630		7'893.65	
460.303.01	Sozialversicherungsbeiträge	400		400		335.95	
460.305.01	Unfallversicherungsbeiträge	30		30		21.05	
460.310.01	Büromaterial, Drucksachen	450		400		434.00	
460.313.01	Sanitätsmaterial	600		800			
460.318.01	Schularzthonorare	6'000		5'000		3'970.00	
460.318.02	Kopflauskontrollen	3'200		2'000		3'132.65	
461	Schulzahnärztliche Pflege	16'300		15'400	300	13'786.70	
461.310.01	Büromaterial, Drucksachen und Anschauungsmaterial			400			
461.318.01	Aufklärungs- und Untersuchungskosten	13'500		12'000		13'309.90	
461.318.02	Vorbeugemassnahmen	800		800		476.80	
461.319.01	Übrige Aufwendungen			200			
461.366.01	Beiträge an Behandlungskosten für normale Gebisse	2'000		2'000			
461.434.01	Elternbeiträge an Behandlungskosten normaler Gebisse				300		
47	Lebensmittelkontrolle	6'600	5'000	7'300	5'000	6'109.90	4'741.25
470	Lebensmittelkontrolle	6'600	5'000	7'300	5'000	6'109.90	4'741.25
470.301.01	Besoldung Pilzkontrolleur	6'000		6'000		6'000.00	
470.305.01	Unfallversicherungsbeiträge	100		100		9.90	
470.309.01	Kurskosten Pilzkontrolleur			700			
470.310.01	Büromaterial, Drucksachen, Inserate, Fachliteratur	200		200			
470.318.01	Honorare, Gutachten, Kontrollen	200		200			
470.365.01	VAPKO Region Deutschschweiz	100		100		100.00	
470.436.01	Verschiedene Rückerstattungen		5'000		5'000		4'741.25



Konto		Voranschlag 2015		Voranschlag 2014		Rechnung 2013	
		Aufwand	Ertrag	Aufwand	Ertrag	Aufwand	Ertrag
5	SOZIALE WOHLFAHRT	4'890'287	687'000	4'851'850	672'300	4'688'783.65	692'098.45
	Netto Aufwand		4'203'287		4'179'550		3'996'685.20
50	Altersversicherung	307'100	226'800	309'600	218'100	313'513.15	225'047.45
500	AHV-Zweigstelle	307'100	226'800	309'600	218'100	313'513.15	225'047.45
500.301.01	Besoldungen	208'000		205'000		212'767.60	
500.301.02	Löhne Reinigungspersonal Büros	8'600		7'600		8'616.90	
500.303.01	Sozialversicherungsbeiträge	17'600		17'300		17'359.50	
500.304.01	Personalversicherungsbeiträge	14'000		14'000		13'101.30	
500.305.01	Unfallversicherungsbeiträge	2'700		2'700		2'359.60	
500.309.01	Aus- und Weiterbildungskosten	1'000		1'000		750.00	
500.309.02	Rückstellung					10'000.00	
	Ferien-/Überzeitguthaben						
500.310.01	Büromaterial, Drucksachen, Inserate	3'000		5'000		2'561.35	
500.311.01	Anschaffung Mobilien, Maschinen	2'500		6'000		4'325.80	
500.312.01	Wasser, Energie, Heizmaterial	3'200		2'000		3'134.15	
500.313.01	Verbrauchsmaterialien	500		1'000			
500.315.01	Unterhalt Büromöbel und EDV	1'000		1'000		1'073.45	
500.316.02	Mietzins Büroräumlichkeiten	30'000		30'000		28'943.65	
	Stadthaus AHV-Zweigstelle						
500.317.01	Spesenentschädigungen	1'000		500		800.30	
500.318.02	Porti, Telefon			500			
500.318.03	Allgemeiner Verwaltungsaufwand	6'000		6'000			
500.390.02	Verrechneter Aufwand Kto. 029	8'000		10'000		7'719.55	
500.436.01	Rückerstattung Porti		3'000		3'000		3'182.40
500.451.01	Kantonsbeitrag an Verwaltungskosten		57'400		57'400		57'487.00
500.451.03	Abgeltung Kanton für Auskunftserteilung		16'400		16'200		16'413.00
500.451.05	Abgeltung Kanton EDV-Support				1'500		1'500.00
500.452.01	Rückerstattung der beteiligten Gemeinden		150'000		140'000		146'465.05
53	Sonstige Sozialversicherungen	1'214'000		1'196'600		1'225'994.00	
530	Ergänzungsleistungen AHV, IV; Sonstiges	1'197'100		1'174'300		1'214'927.00	
530.361.01	Beitrag an den Kanton	1'197'100		1'174'300		1'214'927.00	
533	Familienzulagen	16'900		22'300		11'067.00	
533.351.01	Anteil Lastenausgleich Familienzulagen	16'900		22'300		11'067.00	
54	Jugendschutz	486'745	67'000	477'060	66'200	495'714.40	82'700.90
540	Jugendschutz	486'710	67'000	477'060	66'200	478'576.05	65'562.55
540.301.01	Entschädigung Pflegekinderaufsicht	1'500		1'500		1'500.00	
540.305.01	Unfallversicherungsprämie	10		10		2.45	
540.317.01	Spesenentschädigung Pflegekinderaufsicht			200			
540.318.01	Pflegekinderversicherung			150			
540.365.01	Jugendarbeit Bödeli	483'000		473'000		476'381.60	
540.365.02	Elternbriefe Pro Juventute	2'000		2'000		562.00	
540.365.03	Verschiedene Beiträge	200		200		130.00	
540.452.01	Durch Gemeinden zu tragende Restkosten Jugendarbeit Bödeli		67'000		66'200		65'562.55
541	Kinderheime und -krippen, Waisenhäuser	35				17'138.35	17'138.35
541.365.01	Kindertagesstätte (Kita) Kunterbunt	35					
541.380.01	Einlagen in Spezialfinanzierung Zuwendung familienergänzende Kinderbetreuung					17'138.35	



Konto		Voranschlag 2015		Voranschlag 2014		Rechnung 2013	
		Aufwand	Ertrag	Aufwand	Ertrag	Aufwand	Ertrag
541.439.01	Zuwendungen familienergänzende Kinderbetreuung						17'138.35
56	Sozialer Wohnungsbau	200		200		200.00	
560	Wohnungsbau	200		200		200.00	
560.365.01	Beitrag an Schweizerische Fachstelle für behindertengerechtes Bauen	200		200		200.00	
57	Altersheime	592		790		7'267.90	
571	Altersheim Bethania	592		790		7'267.90	
571.300.01	Entschädigung, Sitzungsgelder					6'330.00	
571.303.01	Sozialversicherungsbeiträge					148.85	
571.318.03	Steuern und Abgaben	592		790		789.05	
58	Sozialhilfe	2'881'650	393'200	2'867'600	388'000	2'646'094.20	384'350.10
582	Weitere Wohlfahrts-, Vor- und Fürsorgeeinrichtungen	34'050		42'150		41'846.25	
582.362.01	Beitrag an Kosten Fachstelle für Altersfragen und Fachkommission "Alter"	18'900		16'800		14'755.10	
582.365.02	Zentrum Mittengraben (vormals Regionales Behindertenzentrum Interlaken)	200		200		200.00	
582.365.03	Verschiedene Beiträge	3'000		3'000		2'575.00	
582.365.04	Verein für Altersbetreuung	500		500		500.00	
582.365.05	Samariterverein Interlaken und Umgebung	600		700		560.00	
582.365.07	Bildungsstätte für Soziale Arbeit Bern			50		50.00	
582.365.08	Gotthelfverein Interlaken	100		100		100.00	
582.365.10	Gemeinnütziger Frauenverein Unterseen	700		700		700.00	
582.365.12	Verein Tagesfamilien der Amtsbezirke Interlaken und Oberhasli	100		100		100.00	
582.365.14	Verein Spitex Interlaken und Umgebung - Mahlzeitendienst	3'000		13'500		11'427.50	
582.365.15	Verein Tagesfamilien Interlaken & Oberhasli - Lohnerhöhung Tageseltern	5'000		5'000		8'928.65	
582.365.16	Verein Pro Juventute Kanton Bern	1'000		1'000		1'000.00	
582.365.17	Verein Procap Bern, Region Interlaken-Oberhasli	250				250.00	
582.365.18	Verein Begleiteter Besuchstreff Berner Oberland	200				200.00	
582.366.01	Weihnachtsbescherungen und Geschenke an Heimbewohner	500		500		500.00	
583	Asylwesen			250			
583.362.01	Beitrag an Asylkoordination Thun (vormals PAG Thun)			250			
587	Lastenausgleich	2'711'300	393'200	2'662'700	388'000	2'517'364.90	383'338.75
587.351.01	Vergütungen der Gemeinde an den Staat (Lastenverteilung Fürsorge)	2'669'500		2'626'700		2'851'246.70	
587.351.02	Selbstbehalte familienergänzende Betreuungsangebote und Gemeinschaftszentren	41'800		36'000		44'118.20	
587.351.99	Rückstellung aufgrund Lastenverschiebung Umsetzung neues Kindes- und Erwachsenenschutzrecht					-378'000.00	
587.451.01	Vergütungen des Staates an die Gemeinde		393'200		388'000		383'338.75
589	Sozialbehörden, Sekretariat	136'300		162'500		86'883.05	1'011.35



Konto		Voranschlag 2015		Voranschlag 2014		Rechnung 2013	
		Aufwand	Ertrag	Aufwand	Ertrag	Aufwand	Ertrag
589.352.01	Gemeindeverband Sozialdienst Region Jungfrau (vormals Sozialdienst Amt Interlaken)	88'000		112'000		51'965.85	
589.362.01	Sekretariat Regionale Sozialkommission	28'400		30'700		22'132.60	
589.365.01	Beiträge an Hilfswerke und andere Organisationen	200		100		200.00	
589.365.02	Verein für das Alter	2'700		2'700		2'729.75	
589.366.01	Sozialhilfe - nicht Lastenausgleichsberechtigt	15'000		15'000		8'174.60	
589.390.02	Verrechneter Aufwand Kto. 620	2'000		2'000		1'680.25	
589.436.02	Rückerstattung Sozialhilfe						1'011.35



Konto		Voranschlag 2015		Voranschlag 2014		Rechnung 2013	
		Aufwand	Ertrag	Aufwand	Ertrag	Aufwand	Ertrag
6	VERKEHR	2'493'950	988'000	2'473'120	922'500	2'242'113.73	982'087.95
	Netto Aufwand		1'505'950		1'550'620		1'260'025.78
62	Gemeindestrassen	1'692'440	888'000	1'739'710	825'500	1'637'449.21	883'595.95
620	Gemeindestrassennetz	1'632'700	728'000	1'679'800	675'500	1'583'564.74	724'394.75
620.300.01	Entschädigungen, Sitzungsgelder	22'200		22'200		22'280.00	
620.301.01	Löhne/Zulagen Bauamtpersonal	1'005'000		987'000		1'012'163.50	
620.303.01	Sozialversicherungsbeiträge	81'000		80'000		81'053.00	
620.304.01	Personalversicherungsbeiträge	81'800		130'000		72'314.05	
620.305.01	Unfallversicherungsbeiträge	29'700		29'800		27'978.55	
620.306.01	Dienstkleider	7'000		5'500		5'348.10	
620.309.01	Weiterbildungskosten	6'000		5'000		5'773.45	
620.309.02	Rückstellung					-15'000.00	
	Ferien-/Überzeitguthaben						
620.310.01	Büromaterial, Drucksachen, Inserate	3'300		3'300		2'226.25	
620.311.01	Anschaffung von Mobilien, Maschinen und Werkzeugen	11'500		4'000		5'010.80	
620.311.02	Anschaffungen für Strassensignalisation	5'000		6'000		5'741.30	
620.312.01	Wasser, Energie, Heizmaterial	17'000		15'000		18'312.70	
620.312.02	Energie Strassenbeleuchtung	65'000		70'000		61'327.10	
620.313.01	Verbrauchsmaterial	90'000		100'000		92'280.99	
620.313.02	Hausnummern, Strassenbezeichnung	1'000		1'500		334.80	
620.314.01	Unterhalt Strassen	80'000		80'000		58'731.35	
620.314.02	Unterhalt Werkhof	8'950		9'950		9'161.70	
620.314.04	Unterhalt und Erneuerung Spezialbeleuchtung	3'000		3'000		1'050.45	
620.314.05	Unterhalt und Erneuerung öffentliche Beleuchtung	7'000		6'000		16'398.15	
620.315.01	Unterhalt Maschinen, Werkzeuge und Einrichtungen	8'000		14'000		4'880.50	
620.316.01	Miete und Pachten	5'000		5'500		3'700.50	
620.317.01	Spesenentschädigungen	600		1'000		450.40	
620.317.02	Freier Kredit Baukommission	750		750		500.00	
620.318.01	Allgemeine Verwaltungskosten	4'000		7'000		2'622.10	
620.318.02	Haftpflicht- und Sachversicherungsprämien	17'600		17'000		17'440.65	
620.318.03	Projektierungskosten und Honorare	15'000		18'000		20'425.30	
620.318.04	Transporte durch Dritte	8'000		8'000		6'201.90	
620.318.05	Steuern, Abgaben und Abwassergebühren	45'000		46'000		42'207.15	
620.365.01	Schweizerischer Fachverband Betriebsunterhalt Sektion Bern, Mitgliedsbeitrag	350		350		350.00	
620.365.02	Schweizerischer Städteverband / Kommunale Infrastruktur	950		950		800.00	
620.390.00	Verrechneter Aufwand (diverse Konten)	3'000		3'000		1'500.00	
620.434.01	Dienstleistungserträge		28'000		25'000		29'151.65
620.435.01	Verkaufserlöse, übrige Einnahmen		500		500		1'016.70
620.436.01	Erwerbsausfallentschädigung und Unfalltaggelder		5'000		5'000		20'036.00
620.436.03	Verschiedene Rückerstattungen		2'000		2'000		2'879.30
620.438.01	Eigenleistungen für Investitionen						7'584.95
620.490.00	Verrechneter Aufwand (diverse Konten)		692'500		643'000		663'726.15
621	Parkplätze	59'740	160'000	59'910	150'000	53'884.47	159'201.20
621.313.01	Verbrauchsmaterial	2'000		2'000		622.05	
621.314.01	Dienstleistungen Dritter für den baulichen Unterhalt	3'000		3'000		426.30	
621.315.01	Unterhalt der Einrichtungen	7'000		7'000		6'250.15	
621.316.01	Mieten und Pachten	5'920		6'000		5'920.00	
621.318.01	Steuern und Abgaben	270		360		360.45	
621.318.02	Bankspesen Münz Parkuhren	3'000		3'000		2'763.65	



Konto		Voranschlag 2015		Voranschlag 2014		Rechnung 2013	
		Aufwand	Ertrag	Aufwand	Ertrag	Aufwand	Ertrag
621.318.03	Kreditkartengebühren Online-Schalter Parkkarten	50		50		23.07	
621.390.00	Verrechneter Aufwand (diverse Konten)	38'500		38'500		37'518.80	
621.434.01	Parkgebühren		160'000		150'000		159'201.20
65	Regionalverkehr	17'000		23'000		15'153.10	
650	Regionalverkehrsbetriebe	17'000		23'000		15'153.10	
650.314.01	Unterhalt Bushaltestellen			2'000			
650.364.01	Gemeindeanteil Kosten Benützung Ortsbus mit Gästekarte	10'000		10'000		9'350.00	
650.364.02	Gemeindeanteil Kosten Moonliner	6'000		10'000		5'803.10	
650.390.01	Verrechneter Aufwand Kto. 620	1'000		1'000			
66	Schifffahrt	5'610		5'610		5'610.00	
660	Schifffahrt	5'610		5'610		5'610.00	
660.364.01	Schifffahrt Brienersee - Anteil an Fahrplanausbau Jahre 2013 - 2015	5'610		5'610		5'610.00	
69	Übriger Verkehr	778'900	100'000	704'800	97'000	583'901.42	98'492.00
690	Übriger Verkehr	778'900	100'000	704'800	97'000	583'901.42	98'492.00
690.310.01	Büromaterial, Inserate	500		500			
690.318.01	Unpersönliche Generalabonnemente	93'000		94'000		90'300.31	
690.318.04	Kreditkartengebühren Online-Schalter Generalabonnemente	500		500		446.11	
690.351.01	Beitrag an öffentlichen Verkehr	677'900		602'800		486'155.00	
690.390.01	Verrechneter Aufwand Kto. 029	7'000		7'000		7'000.00	
690.434.01	Benützungsgebühren		100'000		97'000		98'492.00



Konto		Voranschlag 2015		Voranschlag 2014		Rechnung 2013	
		Aufwand	Ertrag	Aufwand	Ertrag	Aufwand	Ertrag
7	UMWELT UND RAUMORDNUNG	3'445'172	2'990'885	3'279'759	2'923'694	3'213'276.19	2'878'934.72
	Netto Aufwand		454'287		356'065		334'341.47
71	Abwasserentsorgung	1'478'357	1'478'357	1'338'941	1'338'941	1'250'469.01	1'250'469.01
710	Abwasserentsorgung	1'478'357	1'478'357	1'338'941	1'338'941	1'250'469.01	1'250'469.01
710.300.01	Entschädigungen, Sitzungsgelder		500		500		
710.309.01	Aus- und Weiterbildungskosten				3'000		
710.310.01	Büromaterial, Drucksachen, Inserate, Zeitschriften	1'000		2'000		87.80	
710.312.01	Energie Pumpwerke	12'000		13'000		10'740.45	
710.314.01	Unterhalt Kanalisationsnetz	70'000		60'000		44'468.72	
710.315.01	Allgemeine Verwaltungsarbeiten	10'300		10'300		15'497.95	
710.317.01	Spesenentschädigungen	1'000		1'000			
710.318.01	Honorare für Pläne und Projekte	30'000		24'000		28'740.50	
710.318.02	Steuern, Abgaben und Versicherungen	1'200		550		1'079.80	
710.318.03	Porti und Telefon			500			
710.318.04	Übrige Arbeiten Dritter	17'000		17'000		10'909.80	
710.318.05	Sachversicherungsprämien	10				14.55	
710.318.06	Vorsteuerkürzung MWST	500		1'000			
710.330.01	Abschreibungen Finanzvermögen	1'000		1'000		1'008.40	
710.331.01	Abschreibungen	331'747		330'226		248'813.10	
710.332.01	Wiederbeschaffungswert Abschreibungen Auflösung Spezialfinanzierung Werterhalt	224'653		31'774			
710.362.01	Betrieb ARA Region Interlaken	290'000		290'000		191'600.10	
710.362.02	Beitrag an Abwasserfonds	67'000		86'000		72'816.00	
710.365.01	Verband Schweizer Abwasser- und Gewässerschutzfachleute	600		600		600.00	
710.380.01	Einlage Spezialfinanzierung Rechnungsausgleich			47'665		230'847.29	
710.380.02	Einlage Spezialfinanzierung Werterhalt	331'747		330'226		330'226.00	
710.390.00	Verrechneter Aufwand (diverse Konten)	88'600		88'600		63'018.55	
710.434.01	Kanalisations-Grundgebühr		340'000		330'000		338'042.50
710.434.02	Kanalisations-Benützungsgebühr		575'000		560'000		572'204.01
710.436.03	Verschiedene Rückerstattungen				1'000		
710.469.01	Anteil Drittgemeinden an Wiederbeschaffungswert Kanalisation		7'715		7'715		7'715.00
710.480.01	Entnahme Spezialfinanzierung Rechnungsausgleich		128'895				
710.480.02	Entnahme Spezialfinanzierung Werterhalt		331'747		330'226		248'813.10
710.491.01	Verrechnete Zinsen Kto. 940		95'000		110'000		83'694.40
72	Abfallentsorgung	1'009'628	1'009'628	969'128	969'128	1'006'762.40	1'006'762.40
720	Abfallbeseitigung	1'009'628	1'009'628	969'128	969'128	1'006'762.40	1'006'762.40
720.300.01	Entschädigungen, Sitzungsgelder		500		500		
720.309.01	Aus- und Weiterbildungskosten				2'500		
720.310.01	Büromaterial, Drucksachen, Inserate, Zeitschriften	2'500		3'500		2'257.49	
720.311.01	Anschaffungen	6'000		11'000		4'468.40	
720.313.01	Verbrauchsmaterialien	3'000		4'000		2'874.18	
720.316.01	Mieten, Pachten und Benützungsaufwand	1'500		1'500		1'125.90	
720.317.01	Spesenentschädigungen	750		750			
720.318.01	Transportkosten	235'000		245'000		217'598.05	
720.318.02	Kehrichtverbrennungskosten AVAG (Hauskehricht)	238'000		238'000		222'498.57	
720.318.03	Übrige Deponie- und Entsorgungskosten	127'500		117'500		107'148.51	
720.318.04	Papiersammlung Schule	40'000		40'000		34'114.00	
720.318.05	Porti und Telefon	1'000		1'000		428.84	



Konto		Voranschlag 2015		Voranschlag 2014		Rechnung 2013	
		Aufwand	Ertrag	Aufwand	Ertrag	Aufwand	Ertrag
720.318.06	Übrige Arbeiten Dritter	13'000		16'000		11'863.70	
720.318.07	Aktionen (Sondersammlungen)	25'000		40'000		19'994.62	
720.318.08	Vorsteuerkürzung MWST			1'000			
720.330.01	Abschreibungen Finanzvermögen	1'000		1'000		1'111.00	
720.380.01	Einlage in Spezialfinanzierung	97'478		25'478		108'474.99	
720.390.00	Verrechneter Aufwand (diverse Konten)	217'900		220'400		187'536.60	
720.392.01	Verrechnete Abschreibungen Kto. 990					85'267.55	
720.426.01	Zins auf Beteiligungen des Verwaltungsvermögens		1'228		1'228		1'228.50
720.434.01	Abfuhrgebühren AVAG (Sackgebühr)		330'000		310'000		327'316.70
720.434.02	Abfuhrgebühren Gemeinde (Grundgebühr)		630'000		610'000		628'245.20
720.434.04	Aktionen (Sondersammlungen)		15'000		15'000		16'891.40
720.434.05	Dienstleistungserträge und Benutzungsgebühren		1'000		1'000		888.90
720.435.01	Übrige Verkaufserlöse		200		200		
720.436.02	Rückerstattungen Papiersammlung		21'600		21'600		22'174.10
720.437.01	Bussen		500		500		2'120.00
720.491.01	Verrechnete Zinsen Kto. 940		10'100		9'600		7'897.60
74	Friedhof und Bestattung	274'912	151'800	237'625	177'025	262'058.82	172'421.10
740	Friedhof und Bestattung	274'912	151'800	237'625	177'025	262'058.82	172'421.10
740.310.01	Büromaterial, Drucksachen, Inserate			500			
740.311.01	Anschaffung von Maschinen und Werkzeugen, Mobilien	3'000		4'000		119.47	
740.312.01	Wasser, Energie, Heizmaterial	5'500		5'500		5'200.78	
740.313.01	Verbrauchsmaterialien	23'000		26'000		20'374.10	
740.314.01	Dienstleistungen Dritter für den baulichen Unterhalt	3'000		5'000		2'223.15	
740.314.02	Unterhalt Aufbahrungshalle	2'000		3'500		528.30	
740.315.01	Dienstleistungen Dritter für den übrigen Unterhalt, Bepflanzungen	23'000		24'500		18'294.35	
740.315.02	Unterhalt Maschinen und Werkzeuge	500		500			
740.318.01	Allgemeine Verwaltungskosten	500		1'000		139.67	
740.318.02	Haftpflicht- und Sachversicherungsprämien	820		1'000		817.80	
740.318.03	Steuern und Abgaben	92		125		121.60	
740.318.04	Projektierungskosten und Honorare	2'000		2'000		500.00	
740.318.05	Vorsteuerkürzung MWST	1'000		1'000		1'149.80	
740.380.01	Einlage in Spezialfinanzierung	30'000		30'000		28'739.80	
740.390.00	Verrechneter Aufwand (diverse Konten)	180'500		133'000		183'850.00	
740.434.01	Grabgebühren / Miete		15'000		20'000		14'560.00
740.434.02	Erd- und Urnenbestattung, Einfassung, Grabaufhebung, Unterhalt		40'000		40'000		49'700.00
740.434.03	Grabanpflanzungen		15'000		15'000		35'500.00
740.434.04	Aufbahrungsgebühren		6'000		6'000		4'750.00
740.434.05	Gebühren Grabunterhalt		30'000		30'000		28'739.80
740.435.01	Verkaufserlöse, übrige Einnahmen		500		500		158.60
740.480.01	Entnahme aus Spezialfinanzierung		45'000		65'000		38'346.45
740.491.01	Aufwand Grabunterhalt Verrechnete Zinsen Kto. 940		300		525		666.25



Konto		Voranschlag 2015		Voranschlag 2014		Rechnung 2013	
		Aufwand	Ertrag	Aufwand	Ertrag	Aufwand	Ertrag
75	Gewässerverbauungen	325'000	325'000	415'000	415'000	424'492.16	424'492.16
750	Gewässerverbauungen	325'000	325'000	415'000	415'000	424'492.16	424'492.16
750.362.01	Ablieferung Schwellentellen an Schwellenkorporation Unterseen	325'000		415'000		424'492.16	
750.406.01	Schwellentellen (zu Gunsten Schwellenkorporation Unterseen)		325'000		415'000		424'492.16
76	Lawinenschutz	89'650		50'650		19'824.05	211.10
760	Lawinenschutz	89'650		50'650		19'824.05	211.10
760.314.01	Pflege / Unterhalt Schutzwald	19'650		17'650		1'050.00	
760.314.04	Dienstleistungen Dritter nach Naturereignissen (Sturmschäden etc.)	10'000		8'000		3'483.25	
760.318.01	Projektierungskosten und Honorare	25'000		10'000		10'943.55	
760.318.02	Überwachung "Harder"	20'000					
760.390.01	Verrechneter Aufwand Kto. 620	15'000		15'000		4'347.25	
760.436.01	Verschiedene Rückerstattungen						211.10
77	Naturschutz	100		100		100.00	
770	Naturschutz	100		100		100.00	
770.365.01	Pro Natura Berner Oberland	100		100		100.00	
78	Übriger Umweltschutz	108'175	26'100	108'235	23'600	96'256.30	24'544.90
780	Öffentliche Toiletten	87'075	4'000	84'635		78'421.30	6'150.80
780.311.01	Anschaffungen	6'000		6'000			
780.312.01	Wasser, Energie, Heizmaterial	6'000		6'000		5'619.55	
780.313.01	Verbrauchsmaterial	2'500		2'500		1'835.95	
780.313.02	Verbrauchsmaterial Hundetoiletten	6'000		5'500		5'331.80	
780.314.01	Dienstleistungen Dritter öffentliche Toiletten	30'000		25'000		28'943.35	
780.318.01	Projektierungskosten und Honorare			3'000			
780.318.02	Sachversicherungsprämien	60		110		58.15	
780.318.03	Steuern, Gebühren, Abgaben	15		25		10.90	
780.390.00	Verrechneter Aufwand (diverse Konten)	36'500		36'500		36'621.60	
780.436.01	Verschiedene Rückerstattungen		4'000				6'150.80
781	Tierkörperbeseitigung	21'100	21'100	23'600	23'600	17'835.00	17'835.00
781.300.01	Entschädigungen, Sitzungsgeld	100		100		100.00	
781.318.01	Dienstleistungen und Honorare	500		1'000			
781.352.01	Beitrag an Kadaversammelstelle	20'000		22'000		17'735.00	
781.390.01	Verrechneter Aufwand Kto. 620	500		500			
781.490.01	Verrechneter Aufwand Kto. 720		21'100		23'600		17'835.00
789	Übrige Immissionen		1'000				559.10
789.451.01	Rückverteilung Kanton CO2-Abgabe		1'000				559.10
79	Raumordnung	159'350		160'080		153'313.45	34.05
790	Raumplanung	159'350		160'080		153'313.45	34.05
790.300.01	Entschädigungen, Sitzungsgelder	9'000		8'630		8'700.00	
790.303.01	Sozialversicherungsbeiträge	400				378.00	
790.310.01	Büromaterial, Drucksachen, Inserate	2'000		5'000		902.25	
790.317.01	Freier Kredit Planungskommission	750		750			
790.318.01	Honorare Ortsplanung	40'000		40'000		39'947.25	
790.362.02	Regionalkonferenz Oberland-Ost	60'500		60'500		59'022.00	
790.362.03	Gemeindeverband für die Erhaltung der Wälder in der Region Oberland-Ost	38'500		38'500		40'147.95	



Laufende Rechnung

Konto		Voranschlag 2015		Voranschlag 2014		Rechnung 2013	
		Aufwand	Ertrag	Aufwand	Ertrag	Aufwand	Ertrag
790.365.01	Beitrag Kantonale Planungsgruppe	2'200		2'200		1'700.00	
790.365.03	Agglomerationskonferenz Interlaken	4'000		3'000		2'516.00	
790.365.04	Verein Hauptstadtregion Schweiz	2'000		1'500			
790.436.02	Verschiedene Rückerstattungen						34.05



Konto		Voranschlag 2015		Voranschlag 2014		Rechnung 2013	
		Aufwand	Ertrag	Aufwand	Ertrag	Aufwand	Ertrag
8	VOLKSWIRTSCHAFT	724'735	328'050	714'325	314'370	601'912.90	334'797.15
	Netto Aufwand		396'685		399'955		267'115.75
80	Landwirtschaft	19'660	1'750	20'660	1'750	15'019.55	1'267.70
800	Landwirtschaft	19'660	1'750	20'660	1'750	15'019.55	1'267.70
800.301.01	Besoldung Ackerbauleiter	4'700		4'700		4'633.90	
800.303.01	Sozialversicherungsbeiträge	400		400		378.75	
800.305.01	Unfallversicherungsbeiträge	60		60		24.60	
800.313.01	Verbrauchsmaterial	1'000		2'000		1'559.80	
800.318.02	Diverse Honorare	2'000		2'000			
	Bekämpfungsmassnahmen (Feuerbrand, Neophyten etc.)						
800.365.01	Verschiedene Beiträge	500		500			
800.390.01	Verrechneter Aufwand Kto. 620	11'000		11'000		8'422.50	
800.434.01	Auffuhrgebühren Viehschauplatz		500		500		512.00
800.452.01	Rückerstattung der beteiligten Gemeinden		750		750		755.70
800.461.01	Vorbeugung Feuerbrand, Rückerstattung des Kantons		500		500		
82	Jagd und Fischerei	500		500		500.00	
820	Jagd und Fischerei	500		500		500.00	
820.365.01	Tierschutzverein Interlaken	500		500		500.00	
83	Tourismus	578'955	201'300	579'545	199'620	578'723.55	203'198.60
830	Tourismus	578'955	201'300	579'545	199'620	578'723.55	203'198.60
830.300.01	Entschädigungen, Sitzungsgelder	500		500			
830.319.01	Übriger Sachaufwand (Broschüren, Kleber, usw.)	2'750		5'500		4'987.45	
830.364.01	Freiluft- und Hallenbad Bödeli AG Betriebsbeitrag	81'400		81'620		81'620.00	
830.364.02	Freiluft- und Hallenbad Bödeli AG Abschreibung Altlasten	66'600		66'780		66'780.00	
830.364.03	Genossenschaft Eissportzentrum Bödeli - Beitrag an Kapitaldienst	20'000		20'000		20'000.00	
830.365.02	Alpenwildparkverein Interlaken	1'500		1'500		1'500.00	
830.365.03	Verschiedene Beiträge	1'000		1'000		410.00	
830.365.04	Thun-Thunersee Tourismus (vor Zusammenschluss Thunersee Tourismus)	150		150		150.00	
830.365.05	Volkswirtschaft Berner Oberland	2'850		2'850		2'802.00	
830.365.07	Tourismus-Organisation Interlaken	69'000		69'000		67'750.00	
830.365.10	Interlaken Congress AG	38'500		38'500		38'250.00	
830.365.12	Beitrag Blumenschmuckwettbewerb	1'100		1'100		1'100.00	
830.365.13	UNESCO Weltnaturerbe Jungfrau-Aletsch-Bietschhorn	3'125		3'125		3'125.00	
830.365.15	Ablieferung Tourismusförderungsabgabe an Tourismusorganisation Interlaken	118'000		115'000		118'189.30	
830.365.16	Blumenschmuck Brücken	1'000		1'000			
830.365.19	Verein Lokale Agenda 21 Agglomeration Interlaken	80		80			
830.365.20	Förderverein Swiss Alps 3000	100		100			
830.365.21	Swiss Economic Forum (Beiträge Jahre 2011 - 2016)	8'000		8'000		8'000.00	
830.365.22	Internationales Alpensymposium					1'500.00	
830.380.02	Einlage in Spezialfinanzierung Erneuerungsfonds Freiluft- und Hallenbad Bödeli AG	81'400		81'620		81'620.00	
830.380.03	Einlage in Spezialfinanzierung Zins Erneuerungsfonds Freiluft- und Hallenbad Bödeli AG	500		500		-340.10	
830.392.01	Verrechnete Abschreibungen Kto. 990	81'400		81'620		81'279.90	



Konto		Voranschlag 2015		Voranschlag 2014		Rechnung 2013	
		Aufwand	Ertrag	Aufwand	Ertrag	Aufwand	Ertrag
830.406.01	Tourismusförderungsabgabe (zu Gunsten Tourismusorganisation Interlaken)		118'000		115'000		118'189.30
830.435.01	Verkaufserlöse		1'400		2'500		4'069.50
830.480.02	Entnahme aus Spezialfinanzierung Erneuerungsfonds Freiluft- und Hallenbad Bödeli AG		81'400		81'620		81'279.90
830.491.01	Verrechnete Zinsen Kto. 940		500		500		-340.10
86	Energie	125'620	125'000	113'620	113'000	7'669.80	130'330.85
860	Elektrizität	125'000	125'000	113'000	113'000		130'330.85
860.380.01	Einlage in Spezialfinanzierung	125'000		113'000			
860.410.01	Industrielle Betriebe Interlaken Entschädigung aus Verkäufen		125'000		113'000		130'330.85
862	Fernwärme					6'171.20	
862.318.01	Projektierungskosten und Honorare					6'171.20	
869	Übrige Energie	620		620		1'498.60	
869.318.01	Projektierungskosten und Honorare					882.60	
869.365.01	Energieforum Schweiz	220		220		216.00	
869.365.02	Verein Holzenergie Schweiz	400		400		400.00	



Konto		Voranschlag 2015		Voranschlag 2014		Rechnung 2013	
		Aufwand	Ertrag	Aufwand	Ertrag	Aufwand	Ertrag
9	FINANZEN UND STEUERN	3'596'237	16'072'437	3'870'675	16'043'920	5'055'143.38	17'300'203.63
	Netto Ertrag	12'476'200		12'173'245		12'245'060.25	
90	Steuern	85'000	14'769'000	90'000	14'597'000	76'655.65	14'388'425.60
900	Obligatorische periodische Steuern		12'703'000		12'489'000		12'371'144.30
900.400.01	Einkommensteuern natürliche Personen		10'800'000		10'600'000		10'514'662.70
900.400.02	Vermögenssteuern natürliche Personen		900'000		900'000		861'350.35
900.400.10	Quellensteuern		330'000		320'000		328'836.35
900.400.11	Quellensteuer aus BGSA (Bundesgesetz gegen die Schwarzarbeit)		1'000		500		2'575.55
900.400.12	Steuerteilungen zu Gunsten der Gemeinde natürliche Personen		500'000		600'000		399'206.20
900.400.13	Steuerteilungen zu Lasten der Gemeinde natürliche Personen		-600'000		-650'000		-583'318.10
900.400.17	Pauschale Steueranrechnung natürliche Personen		-2'000		2'500		-3'346.70
900.401.01	Gewinn- und Ertragssteuern juristische Personen		500'000		400'000		659'836.20
900.401.02	Kapital- und Vermögenssteuern juristische Personen		13'000		15'000		10'367.10
900.401.03	Holdingsteuern		1'000		1'000		1'760.05
900.401.04	Steuerteilungen zu Gunsten Gemeinde juristische Personen		380'000		400'000		290'995.80
900.401.05	Steuerteilungen zu Lasten Gemeinde juristische Personen		-120'000		-100'000		-111'781.20
901	Obligatorische aperiodische Steuern		522'000		565'000		594'222.20
901.400.03	Lotteriegewinnsteuern		2'000				27'490.00
901.400.11	Nach- und Strafsteuern		20'000		15'000		24'171.70
901.403.01	Vermögensgewinnsteuern		300'000		300'000		219'119.25
901.403.02	Sonderveranlagung		200'000		250'000		323'441.25
902	Liegenschaftssteuer		1'500'000		1'500'000		1'376'023.35
902.402.01	Liegenschaftssteuern		1'500'000		1'500'000		1'376'023.35
903	Steuerabschreibungen	85'000	16'000	90'000	15'000	76'655.65	19'735.75
903.330.01	Steuerabschreibungen infolge Uneinbringlichkeit periodische Steuern	80'000		80'000		73'696.20	
903.330.02	Wertberichtigung für gefährdete Steuerguthaben			5'000			
903.330.03	Steuerabschreibungen infolge Uneinbringlichkeit aperiodische Steuern	5'000		5'000		2'959.45	
903.400.01	Eingang abgeschriebener Steuern periodisch		15'000		15'000		18'730.65
903.403.01	Eingang abgeschriebener Steuern aperiodisch		1'000				1'005.10
904	Fakultative Steuern und Abgaben		28'000		28'000		27'300.00
904.406.01	Hundetaxen		28'000		28'000		27'300.00
92	Finanzausgleich	1'056'600	374'000	1'152'000	499'200	965'916.00	461'887.00
920	Finanzausgleich	1'056'600	374'000	1'152'000	499'200	965'916.00	461'887.00
920.361.03	Lastenausgleich Neue Aufgabenteilung	1'056'600		1'152'000		965'916.00	
920.444.01	Zuschüsse aus dem Fonds		313'900		436'200		400'199.00
920.444.02	Soziodemografischer Zuschuss		60'100		63'000		61'688.00
93	Anteile an kantonalen Steuern und Abgaben		40'000		40'000		50'260.75



Konto		Voranschlag 2015		Voranschlag 2014		Rechnung 2013	
		Aufwand	Ertrag	Aufwand	Ertrag	Aufwand	Ertrag
930	Anteile an kantonalen Steuern und Abgaben		40'000		40'000		50'260.75
930.441.01	Erbschafts- und Schenkungssteuern		40'000		40'000		50'260.75
94	Vermögens- und Schuldenverwaltung	876'377	808'037	999'217	826'100	2'037'687.08	2'233'082.83
940	Zinsen	438'200	239'537	475'100	267'000	399'915.60	285'161.55
940.321.01	Zinsen auf kurzfristigen Schulden	1'500		2'500		1'174.90	
940.321.05	Vergütungszinsen	45'000		55'000		40'176.20	
940.322.01	Zinsen auf mittel- und langfristigen Schulden	280'000		290'000		261'087.30	
940.323.01	Zinsen an Sonderrechnungen	5'700		6'800		5'336.95	
940.391.01	Verrechnete Zinsen Kto. 029	100		175		222.10	
940.391.02	Verrechnete Zinsen Kto. 710	95'000		110'000		83'694.40	
940.391.03	Verrechnete Zinsen Kto. 720	10'100		9'600		7'897.60	
940.391.04	Verrechnete Zinsen Kto. 740	300		525		666.25	
940.391.05	Verrechnete Zinsen Kto. 830	500		500		-340.10	
940.421.01	Zinsen auf Kontokorrent- und Bankguthaben und übrige Verzugszinsen		6'000		6'000		12'331.45
940.421.15	Verzugszinsen auf Steuerguthaben		50'000		50'000		61'144.50
940.422.01	Zinsen auf Anlagen des Finanzvermögens		537		1'000		1'324.90
940.425.01	Darlehenszinsen des Verwaltungsvermögens		25'000				17'506.45
940.491.02	Verrechnete Zinsen Kto. 942		145'000		170'000		158'165.35
940.491.03	Verrechnete Zinsen Kto. 943		13'000		40'000		34'688.90
942	Liegenschaften des Finanzvermögens	386'650	558'500	406'550	538'500	1'476'672.03	1'809'004.58
942.301.01	Lohn Abwart Stadthaus	5'300		8'200		8'020.95	
942.301.02	Lohn Abwart Stadtkeller/Gemeindesaal	3'000		5'000		2'528.10	
942.303.01	Sozialversicherungsbeiträge	700		1'100		655.75	
942.305.01	Unfallversicherungsbeiträge	300		500		143.05	
942.310.01	Büromaterial, Drucksachen, Inserate, Zeitschriften	1'000		1'000		3'021.45	
942.311.01	Anschaffung von Mobilien	1'000		2'000			
942.312.01	Wasser, Energie, Heizmaterial	30'000		25'000		33'020.65	
942.313.01	Verbrauchsmaterialien	1'000		1'000		1'329.40	
942.314.01	Dienstleistungen Dritter für den baulichen Unterhalt	60'000		65'000		57'816.43	
942.315.01	Unterhalt Einrichtungen	2'000		2'000		2'837.00	
942.317.01	Spesenentschädigungen	100		100			
942.318.01	Haftpflicht- und Sachversicherungsprämien	15'400		16'200		16'214.70	
942.318.02	Steuern, Gebühren, Abgaben	3'500		4'600		3'980.05	
942.318.03	Telefon Brandmeldeanlage	350		350		304.20	
942.330.01	Abschreibungen Liegenschaften Finanzvermögen					1'071'494.55	
942.380.01	Einlage in Spezialfinanzierung	84'000		84'000		84'000.00	
942.390.00	Verrechneter Aufwand (diverse Konten)	34'000		20'500		33'140.40	
942.391.01	Verrechnete Zinsen Kto. 940	145'000		170'000		158'165.35	
942.423.01	Mietzinse		330'000		320'000		306'304.05
942.423.02	Pachtzinse		1'000		1'000		2'230.00
942.423.03	Baurechtszinse		135'000		135'000		134'422.55
942.424.01	Buchgewinne auf Anlagen des Finanzvermögens						1'278'986.75
942.436.01	Rückerstattungen Nebenkosten durch Mieter		40'000		25'000		46'273.05
942.436.02	Rückerstattungen und Kostenbeteiligungen der Mieter		500		500		208.05
942.436.03	Verschiedene Rückerstattungen		500		500		34.50
942.480.01	Entnahme aus Spezialfinanzierung		50'000		55'000		40'545.63



Konto		Voranschlag 2015		Voranschlag 2014		Rechnung 2013	
		Aufwand	Ertrag	Aufwand	Ertrag	Aufwand	Ertrag
942.490.01	Verrechneter Aufwand Kto. 620		1'500		1'500		
943	Alterssiedlung	51'527	10'000	117'567	20'600	161'099.45	138'916.70
943.301.01	Besoldung Abwart und Hilfskräfte			5'000		12'087.85	
943.303.01	Sozialversicherungsbeiträge			500		746.40	
943.305.01	Unfallversicherungsbeiträge			200		438.30	
943.312.01	Wasser, Energie, Heizmaterial			10'000		45'177.50	
943.313.01	Verbrauchsmaterialien			100		182.40	
943.313.02	Pflanzen und Gartenmaterial					434.40	
943.314.01	Dienstleistungen Dritter für den baulichen Unterhalt			2'500		2'258.50	
943.315.01	Dienstleistungen Dritter für den übrigen Unterhalt			6'000		5'325.00	
943.318.01	Sachversicherungsprämien	625		4'809		4'807.75	
943.318.02	Steuern und Abgaben	902		1'203		1'202.15	
943.318.03	Fernsehkonzessionsgebühren			1'450		1'435.40	
943.318.04	Liftelefon			305		304.20	
943.380.01	Einlage in Spezialfinanzierung	37'000		37'000		37'000.00	
943.390.00	Verrechneter Aufwand (diverse Konten)			8'500		15'010.70	
943.391.01	Verrechnete Zinsen Kto. 940	13'000		40'000		34'688.90	
943.423.01	Liegenschaftsertrag				7'500		84'578.50
943.436.01	Rückerstattungen Nebenkosten durch Mieter				2'000		41'787.50
943.439.01	Übrige Einnahmen				100		111.80
943.480.01	Entnahme Spezialfinanzierungen				1'000		1'792.20
943.490.01	Verrechneter Aufwand Kto. 090		10'000		10'000		10'646.70
99	Nicht aufgeteilte Posten	1'578'260	81'400	1'629'458	81'620	1'974'884.65	166'547.45
990	Abschreibungen	1'578'260	81'400	1'629'458	81'620	1'974'884.65	166'547.45
990.330.01	Abschreibungen Finanzvermögen	10'000		10'000		4'086.80	
990.331.01	Harmonisierte Abschreibungen	1'495'000		1'546'000		1'463'411.95	
990.332.01	Verwaltungsvermögen Übrige Abschreibungen	73'260		73'458		357'385.90	
990.332.02	Verwaltungsvermögen Übrige Abschreibungen					150'000.00	
990.492.04	Verrechnete Abschreibungen Kto. 720						85'267.55
990.492.05	Verrechnete Abschreibungen Kto. 830		81'400		81'620		81'279.90
	Total	23'146'062	22'365'232	23'150'845	22'124'059	23'337'249.66	23'508'857.24
	Netto Aufwand		780'830		1'026'786		
	Netto Ertrag					171'607.58	
	Gesamttotal	23'146'062	23'146'062	23'150'845	23'150'845	23'508'857.24	23'508'857.24



Laufende Rechnung

Zusammenzug

Konto		Voranschlag 2015		Voranschlag 2014		Rechnung 2013	
		Aufwand	Ertrag	Aufwand	Ertrag	Aufwand	Ertrag
	Total	23'146'062	22'365'232	23'150'845	22'124'059	23'337'249.66	23'508'857.24
	Netto Aufwand		780'830		1'026'786		
	Netto Ertrag					171'607.58	
0	ALLGEMEINE VERWALTUNG	2'349'378	266'560	2'339'408	260'940	2'176'592.57	237'028.79
	Netto Aufwand		2'082'818		2'078'468		1'939'563.78
1	OEFFENTLICHE SICHERHEIT	927'070	625'000	909'100	591'635	905'611.62	664'219.05
	Netto Aufwand		302'070		317'465		241'392.57
2	BILDUNG	4'006'305	387'800	3'989'673	374'900	3'726'691.97	401'305.45
	Netto Aufwand		3'618'505		3'614'773		3'325'386.52
3	KULTUR UND FREIZEIT	676'298	14'500	660'105	14'500	667'940.40	13'440.80
	Netto Aufwand		661'798		645'605		654'499.60
4	GESUNDHEIT	36'630	5'000	62'830	5'300	59'183.25	4'741.25
	Netto Aufwand		31'630		57'530		54'442.00
5	SOZIALE WOHLFAHRT	4'890'287	687'000	4'851'850	672'300	4'688'783.65	692'098.45
	Netto Aufwand		4'203'287		4'179'550		3'996'685.20
6	VERKEHR	2'493'950	988'000	2'473'120	922'500	2'242'113.73	982'087.95
	Netto Aufwand		1'505'950		1'550'620		1'260'025.78
7	UMWELT UND RAUMORDNUNG	3'445'172	2'990'885	3'279'759	2'923'694	3'213'276.19	2'878'934.72
	Netto Aufwand		454'287		356'065		334'341.47
8	VOLKSWIRTSCHAFT	724'735	328'050	714'325	314'370	601'912.90	334'797.15
	Netto Aufwand		396'685		399'955		267'115.75
9	FINANZEN UND STEUERN	3'596'237	16'072'437	3'870'675	16'043'920	5'055'143.38	17'300'203.63
	Netto Ertrag	12'476'200		12'173'245		12'245'060.25	



Konto		Voranschlag 2015		Voranschlag 2014		Rechnung 2013	
		Aufwand	Ertrag	Aufwand	Ertrag	Aufwand	Ertrag
3	A U F W A N D	23'146'062		23'150'845		23'337'249.66	
30	PERSONALAUFWAND	4'150'585		4'181'465		3'990'783.30	
300	Personalaufwand der Behörden und Kommissionen	329'700		331'320		291'040.20	
301	Löhne des Verwaltungs- und Betriebspersonal	3'180'900		3'152'800		3'201'691.50	
303	Sozialversicherungsbeiträge	276'510		267'570		268'892.95	
304	Personalversicherungsbeiträge	236'600		297'400		220'610.80	
305	Unfall- und Krankenversicherungsbeiträge	64'600		65'300		58'524.10	
306	Dienstkleider, Wohnungs- und Verpflegungszulagen	8'500		7'000		5'348.10	
308	Entschädigungen für temporäre Arbeitskräfte	4'000		5'000		1'697.05	
309	Übriger Personalaufwand	49'775		55'075		-57'021.40	
31	SACHAUFWAND	3'383'974		3'401'439		3'103'372.67	
310	Büro- und Schulmaterialien, Drucksachen	339'000		352'460		273'940.92	
311	Anschaffungen Mobilien, Maschinen, Fahrzeuge	147'200		134'240		119'635.27	
312	Wasser, Energie, Heizmaterialien	283'200		297'000		316'015.63	
313	Verbrauchsmaterialien	242'150		250'550		209'214.42	
314	Dienstleistungen Dritter für den baulichen Unterhalt	515'200		502'660		474'336.87	
315	Dienstleistungen Dritter für den übrigen Unterhalt	309'897		323'550		269'753.73	
316	Mieten, Pachten, Benützungskosten	56'970		57'950		46'420.40	
317	Spesenentschädigungen	143'300		137'150		151'951.50	
318	Dienstleistungen und Honorare, allg. Verwaltungsaufwand	1'329'282		1'323'054		1'226'615.43	
319	Übriger Sachaufwand	17'775		22'825		15'488.50	
32	PASSIVZINSEN	332'200		354'300		307'775.35	
321	Kurzfristige Schulden	46'500		57'500		41'351.10	
322	Mittel- und langfristige Schulden	280'000		290'000		261'087.30	
323	Sonderrechnungen	5'700		6'800		5'336.95	
33	ABSCHREIBUNGEN	2'221'660		2'083'458		3'373'967.35	
330	Finanzvermögen	97'000		102'000		1'154'356.40	
331	Verwaltungsvermögen - harmonisierte Abschreibungen	1'826'747		1'876'226		1'712'225.05	
332	Verwaltungsvermögen - übrige Abschreibungen	297'913		105'232		507'385.90	
35	ENTSCHÄDIGUNGEN AN GEMEINWESEN	5'825'400		5'749'520		5'254'923.85	
351	Kanton	5'480'400		5'408'500		4'958'424.30	
352	Gemeinden	345'000		341'020		296'499.55	
36	EIGENE BEITRÄGE	5'073'073		5'245'754		4'941'095.46	
361	Kanton	2'253'700		2'352'000		2'206'543.00	
362	Gemeinden	1'441'015		1'525'790		1'371'669.21	
364	Gemischtwirtschaftliche Unternehmungen	194'060		198'430		193'588.90	
365	Private Institutionen	1'166'798		1'152'034		1'160'619.75	
366	Private Haushalte	17'500		17'500		8'674.60	
38	EINLAGEN IN SPEZIALFINANZIERUNGEN	790'625		751'489		959'358.63	
380	Einlagen in Spezialfinanzierungen	790'625		751'489		959'358.63	



Laufende Rechnung

Artengliederung

Konto		Voranschlag 2015		Voranschlag 2014		Rechnung 2013	
		Aufwand	Ertrag	Aufwand	Ertrag	Aufwand	Ertrag
39	INTERNE VERRECHNUNGEN	1'368'545		1'383'420		1'405'973.05	
390	Verrechneter Aufwand	1'023'145		971'000		954'431.10	
391	Verrechnete Zinsen	264'000		330'800		284'994.50	
392	Verrechnete Abschreibungen	81'400		81'620		166'547.45	



Konto		Voranschlag 2015		Voranschlag 2014		Rechnung 2013	
		Aufwand	Ertrag	Aufwand	Ertrag	Aufwand	Ertrag
4	ERTRAG		22'365'232		22'124'059		23'508'857.24
40	STEUERN		15'212'000		15'127'000		14'931'107.06
400	Einkommens- und Vermögenssteuern		11'966'000		11'803'000		11'590'358.70
401	Gewinn- und Kapitalsteuern		774'000		716'000		851'177.95
402	Liegenschaftssteuern		1'500'000		1'500'000		1'376'023.35
403	Vermögensgewinnsteuern		501'000		550'000		543'565.60
406	Besitz- und Aufwandsteuern		471'000		558'000		569'981.46
41	REGALIEN UND KONZESSIONEN		125'300		113'300		130'700.85
410	Erträge aus Regalien und Konzessionen		125'300		113'300		130'700.85
42	VERMÖGENSERTRÄGE		591'730		567'193		1'942'938.10
421	Flüssige Mittel und Guthaben		56'000		56'000		73'475.95
422	Anlagen des Finanzvermögens		537		1'000		1'324.90
423	Liegenschaften des Finanzvermögens		466'000		463'500		527'535.10
424	Buchgewinne auf Anlagen des Finanzvermögens						1'278'986.75
425	Darlehen des Verwaltungsvermögens		25'000				17'506.45
426	Beteiligungen des Verwaltungsvermögens		1'228		1'228		1'228.50
427	Liegenschaften des Verwaltungsvermögens		42'965		45'465		42'880.45
43	ENTGELTE		2'993'200		2'861'800		3'151'798.40
430	Ersatzabgaben		360'000		340'000		370'308.55
431	Gebühren für Amtshandlungen		132'500		110'000		169'485.80
434	Andere Benützungsgebühren und Dienstleistungen		2'343'100		2'271'400		2'367'720.46
435	Übrige Verkaufserlöse		2'700		3'800		6'620.30
436	Rückerstattungen		105'900		89'000		178'477.84
437	Bussen		45'500		45'500		28'949.40
438	Eigenleistungen für Investitionen						9'709.60
439	Übrige Entgelte		3'500		2'100		20'526.45
44	ANTEILE UND BEITRÄGE OHNE ZWECKBINDUNG		414'000		539'200		512'147.75
441	Anteile an Kantonseinnahmen		40'000		40'000		50'260.75
444	Leistungen aus dem Finanzausgleich		374'000		499'200		461'887.00
45	RÜCKERSTATTUNGEN		896'700		894'535		894'909.90
451	Kanton		471'150		466'200		463'908.85
452	Gemeinden		425'550		428'335		431'001.05
46	BEITRÄGE		126'715		104'765		128'504.85
460	Bund						17'595.80
461	Kanton		119'000		97'050		103'194.05
469	Übrige Beiträge für eigene Rechnung		7'715		7'715		7'715.00
48	ENTNAHMEN AUS SPEZIALFINANZIERUNGEN		637'042		532'846		410'777.28
480	Entnahmen aus Spezialfinanzierungen		637'042		532'846		410'777.28
49	INTERNE VERRECHNUNGEN		1'368'545		1'383'420		1'405'973.05
490	Verrechneter Aufwand		1'023'145		971'000		954'431.10
491	Verrechnete Zinsen		264'000		330'800		284'994.50
492	Verrechnete Abschreibungen		81'400		81'620		166'547.45

Der Gemeinderat beantragt den Stimmbürgerinnen und Stimmbürgern zuhanden der Gemeindeversammlung vom 1. Dezember 2014

1. Dem Voranschlag der Einwohnergemeinde Unterseen für das Jahr 2015 mit einem Aufwandüberschuss von Fr. 780'830.00 ist zuzustimmen. Der Aufwandüberschuss ist mit dem bestehenden Eigenkapital gedeckt.

2. Für das Jahr 2015 sind festzusetzen
 - a) die Steueranlage auf das 1,78-fache der für die Staatssteuer geltenden Einheitsansätze
 - b) der Steuersatz für die Liegenschaftssteuer auf 1,5 Promille des amtlichen Wertes

Unterseen, 13. Oktober 2014

NAMENS DES EINWOHNERGEMEINDERATES

Der Präsident:

sig. Jürgen Ritschard

Der Sekretär:

sig. Peter Beuggert

Investitionsbudget 2015



Konto		Voranschlag 2015		Voranschlag 2014		Rechnung 2013	
		Ausgaben	Einnahmen	Ausgaben	Einnahmen	Ausgaben	Einnahmen
0	ALLGEMEINE VERWALTUNG	85'000		125'000		70'591.20	3'000.00
	Netto Aufwand		85'000		125'000		67'591.20
09	Nicht aufteilbare Aufgaben	85'000		125'000		70'591.20	3'000.00
090	Verwaltungsliegenschaften	85'000		125'000		69'328.90	3'000.00
090.503.07	Neue Eingangstüre und Schliessanlage Amtshaus GR 02.04.2013, Fr. 85'000.00					52'595.25	
090.503.08	Amtshaus, Kostenschätzung Sanierung GR 06.02.2012, Fr. 35'000.00					16'733.65	
090.503.09	Anschluss Wärmeverbund BeoTherm AG GR 30.04.2012, Fr. 60'000.00			125'000			
090.503.11	Amthaus, Anschluss Wärmeverbund BeoTherm AG über Leitung Alterssiedlung GV 08.09.2014, Fr. 145'800.00 (Anteil Amthaus Fr. 85'000.00)	85'000					
090.661.01	Kantonsbeitrag an Grobanalyse Energie Sanierung Amthaus						3'000.00
091	Feuerwehrmagazine					1'262.30	
091.503.01	Feuerwehrmagazin Scheidgasse, Sanierung Vorplatz / Strassenanschluss GR 06.08.2012, Fr. 39'000.00					1'262.30	



Konto		Voranschlag 2015		Voranschlag 2014		Rechnung 2013	
		Ausgaben	Einnahmen	Ausgaben	Einnahmen	Ausgaben	Einnahmen
2	BILDUNG	266'000		360'000		2'258'876.05	1.00
	Netto Aufwand		266'000		360'000		2'258'875.05
20	Kindergarten						1.00
200	Kindergarten						1.00
200.603.01	Abriss Schulpavillon (Kindergarten Trybhuus)						1.00
21	Volksschule	266'000		360'000		2'258'876.05	
210	Primarstufe	50'000		30'000			
210.506.06	EDV-Ersatz Primarstufe			30'000			
210.506.07	EDV-Ersatz Primarstufe	50'000					
212	Sekundarstufe					20'504.35	
212.506.07	EDV-Ersatz Oberstufe GR 25.11.2013, Fr. 25'000.00					20'504.35	
217	Schulliegenschaften	216'000		330'000		2'238'371.70	
217.503.25	Tagesschule, Ausbau Untergeschoss GR 15.09.2014, Fr. 85'000.00	65'000					
217.503.32	Schulhaus Mittelstufe, Sanierung GV 05.09.2011, Fr. 1'650'000.00					180'406.40	
217.503.37	Turnhalle West, Sanierung Eingangsbereich GR 12.11.2012, Fr. 20'000.00					19'809.80	
217.503.40	Doppelkindergarten, Planung Neubau GR 16.04.2012, Fr. 37'260.00 GR 25.06.2012, Fr. 4'320.00					2'355.15	
217.503.42	Strategische Kindergartenplanung GR 02.08.2011, Fr. 35'640.00					-15'282.35	
217.503.46	Schulhaus Unterstufe, Renovation Abwartwohnung GR 13.05.2013, Fr. 95'000.00					94'970.55	
217.503.49	Doppelkindergarten, Neubau GV 10.09.2012, Fr. 1'938'000.00 GR 15.04.2013, Fr. 40'000.00					1'933'841.80	
217.503.50	Sportplatz West, Neubau			300'000			
217.503.51	Sportplatz West, Planung GR 10.07.2012, Fr. 20'872.00					2'117.90	
217.503.52	Umsetzung Schulraumplanung 2013 - 2019 (Gebäudeanalyse, Planung) GR 13.05.2013, Fr. 85'000.00					20'152.45	
217.503.60	Schulhaus Unterstufe, Sanierung Heizungsteuerung GR 23.06.2014, Fr. 36'000.00			30'000			
217.503.67	Schulhaus Unterstufe, Ausschreibung Planung Sanierung	40'000					
217.503.77	Schulhaus Mittelstufe, Sanierung	23'000					
217.503.80	Fussballfeld westlich vom Schulhaus Fussweg Vorholz - Schulanlage, Sanierung Fussweg und Ballfangzaun	40'000					
217.506.09	Ersatz Pulte Mittelstufe 3. Etappe	20'000					
217.506.13	Ersatz Fallschutzplatten Kindergarten Steindler 1 + 2	28'000					



Konto		Voranschlag 2015		Voranschlag 2014		Rechnung 2013	
		Ausgaben	Einnahmen	Ausgaben	Einnahmen	Ausgaben	Einnahmen
3	KULTUR UND FREIZEIT	40'000		80'000		42'303.60	12'500.00
	Netto Aufwand		40'000		80'000		29'803.60
31	Denkmalpflege und Heimatschutz	40'000		80'000			
310	Denkmalpflege und Heimatschutz	40'000		80'000			
310.506.08	Ersatz Weihnachts- und Winterbeleuchtung	40'000		80'000			
33	Parkanlagen und Wanderwege					42'303.60	12'500.00
330	Parkanlagen und Wanderwege					42'303.60	12'500.00
330.500.02	Wellenacher - Grünfläche-Spielplatz					-4'009.30	
330.500.03	Projektierung Gestaltung Dreispitz GR 19.12.2011, Fr. 40'000.00 GR 16.08.2010, Fr. 6'800.00					21'789.80	
330.503.02	Ersatz Schybenfluehhüttli GR 21.01.2013, Fr. 50'000.00					24'523.10	
330.633.02	Beiträge TOI und Burgergemeinde - Ersatz Schybenfluehhüttli						12'500.00



Konto		Voranschlag 2015		Voranschlag 2014		Rechnung 2013	
		Ausgaben	Einnahmen	Ausgaben	Einnahmen	Ausgaben	Einnahmen
6	VERKEHR	1'093'130		1'534'530	66'000	1'162'468.80	74'560.00
	Netto Aufwand		1'093'130		1'468'530		1'087'908.80
62	Gemeindestrassen	1'053'130		1'534'530	66'000	946'239.85	74'560.00
620	Gemeindestrassennetz	1'033'130		1'484'530	66'000	942'075.30	74'560.00
620.501.100	Hauptstrasse, Sanierung Fahrbahn/Werkleitung - Realisierung	25'000		1'000'000			
620.501.102	Sanierung Seestrasse - Teilstück Em Breite bis Em Helvetiastrasse GR 22.07.2013, Fr. 29'400.00 (Gesamtkredit Fr. 64'900.00)					23'019.45	
620.501.105	Altstadt, Kirchgasse Massnahmenblatt Nr. 10	50'000					
620.501.107	Altstadt, Obere Gasse Massnahmenblatt Nr. 7	40'000					
620.501.110	Umsetzung Barrierefreier ÖV	20'000					
620.501.16	Realisierung Stadtgraben Westabschluss - Bepflanzung GR 03.09.2012, Fr. 33'130.00	33'130		33'130			
620.501.27	Fussweg Seestrasse-Lehnweg-Steindlerstr. GR 30.04.2007, Fr. 4'500.00 GV 16.06.2008, Fr. 553'000.00					4'369.60	
620.501.38	Sanierung Aarestrasse GV 03.12.2007, Fr. 895'248.00 (Fr. 1'500'000.00)					27'379.65	
620.501.48	Weissenaustrasse Neuanschluss Seestr./Erschliessung Spital GV 10.09.2012, Fr. 940'000.00	190'000				290'401.40	
620.501.54	Optimierung Entwässerung Lehnweg (Camping Lazy Rancho) GR 15.10.2012, Fr. 36'000.00					31'638.35	
620.501.63	Sanierung Alte Kienbergstrasse - Hohlen-Ruchenbühl Anteil Unterseen GV 30.05.2011, Fr. 240'000.00					14'664.05	
620.501.65	Erschliessung Breite - Anteil Zentrum/Grünfläche Urnenabstimmung 17.06.2007, Fr. 215'000.00	63'000		50'000			
620.501.78	Sanierung Lombachzaunweg inklusive Projektierung GR 08.11.2010, Fr. 10'000.00	10'000					
620.501.80	Sanierung Seidenfadenstrasse inklusive Projektierung GV 06.09.2010, Fr. 345'000.00					53'417.75	
620.501.85	Hauptstrasse, Verbesserung Zugangssituation Stedtlizentrum (Leitkonzept) GR 28.02.2011, Fr. 23'000.00					4'968.00	
620.501.87	Strassenbauprojekt Untere Gasse (Leitkonzept) GV 28.11.2011, Fr. 1'925'040.00 GR 28.02.2011	120'000				312'935.65	
620.501.88	Sanierung Mittlere Strasse - Entwässerung GR 04.07.2011, Fr. 70'000.00					-13'940.65	
620.501.89	Sanierung Mittlere Strasse - Teilstück Lehnweg	10'000					
620.501.90	Projektierung Hauptstrasse/Zugang Stedtlizentrum GR 10.12.2012, Fr. 45'000.00 GR 07.07.2014, Fr. 31'592.70					34'861.30	
620.501.92	Sanierung Wyden - Bereich Eichzun	162'000		162'000			
620.501.96	Gemeindestrassen div. Belagsarbeiten	50'000		80'000			
620.501.98	Sanierung Micro-Belag Hohmüedig und Am Lauener GR 27.05.2013, Fr. 39'393.65			39'400			



Konto		Voranschlag 2015		Voranschlag 2014		Rechnung 2013	
		Ausgaben	Einnahmen	Ausgaben	Einnahmen	Ausgaben	Einnahmen
620.501.99	Sanierung Strassenschäden mit Micro-Belag und diverse Belagsarbeiten	50'000		50'000			
620.503.12	Werkhof, Sanierung Aussenhülle und Heizung			25'000			
620.503.13	Umbau Wegmeisterbüro inklusive Möblierung GR 26.09.2011, Fr. 99'000.00					5'055.50	
620.506.11	Ersatz Geräteträger Bucher GT 2000 GV 18.06.2012, Fr. 195'000.00					153'305.25	
620.506.12	Ersatz Transporter Ladog	65'000					
620.506.14	Ersatz Bagger Gehl	120'000					
620.506.25	Salzstreuer zu Jeep			45'000			
620.506.34	Salzstreuer zu Iseki-Traktor	25'000					
620.606.05	Anrechnung alter Bucher GT 2000						7'560.00
620.610.03	Grundeigentümerbeiträge Sanierung Wyden					66'000	
620.610.04	Beiträge von Privaten für Strassenbauprojekt Untere Gasse						67'000.00
621	Parkplätze	20'000		50'000		4'164.55	
621.501.02	Verkehrsberuhigung, punktuelle Massnahmen GR 31.08.2009, GR 20.06. und GR 19.12.2011 Fr. 31'402.15					4'164.55	
621.501.07	Parkplatz "Auf dem Graben"	20'000		20'000			
621.506.04	Signalisierung, Markierung und Bewirtschaftung von Parkplätzen in Zone II			30'000			
65	Regionalverkehr	40'000				216'228.95	
650	Regionalverkehrsbetriebe	40'000				216'228.95	
650.501.01	Erschliessung öffentlicher Verkehr - Umbau Buswendeplatz Wellenacher-Rychearte GV 03.12.2012, Fr. 390'000.00	40'000				216'228.95	



Konto		Voranschlag 2015		Voranschlag 2014		Rechnung 2013	
		Ausgaben	Einnahmen	Ausgaben	Einnahmen	Ausgaben	Einnahmen
7	UMWELT UND RAUMPLANUNG	2'137'400	1'251'000	884'000	67'000	745'938.95	349'560.00
	Netto Aufwand		886'400		817'000		396'378.95
71	Abwasserentsorgung	607'400	51'000	413'000	51'000	573'843.10	325'030.00
710	Abwasserentsorgung	607'400	51'000	413'000	51'000	573'843.10	325'030.00
710.501.23	Sanierung Kanalisationsleitung Grosse Aarebrücke GR 03.09.2012, Fr. 30'000.00					22'469.05	
710.501.38	Meteorwasserleitung Seestrasse-Weissenaustrasse GR 03.01.2011, Fr. 98'000.00					50'570.75	
710.501.39	GEP Kanalreinigung und Fernsehaufnahmen (Etappen 2 - 4) GV 07.03.2011, Fr. 616'000.00	200'000		200'000		71'652.50	
710.501.40	Verbesserung Entwässerung Mittlere Strasse Anschluss Wellenacher GR 04.07.2011, Fr. 29'000.00					24'827.70	
710.501.42	Leitungssanierung Seidenfaden / Schulhausstrasse GV 03.12.2012, Fr. 135'000.00					99'157.70	
710.501.46	Schachtsanierung nach GEP GR 02.04.2012, Fr. 23'405.00					5'944.40	
710.501.47	Schachtsanierung Zone 1 West nach GEP GR 20.08.2012, Fr. 85'000.00					41'730.05	
710.501.50	Umsetzung Notfallkonzept Kanalisation Sonderbauwerke / Pumpwerk nach GEP	10'000					
710.501.51	Schachtsanierung Seestrasse - Teilstück Em Breite bis Em Helvetiastrasse GR 22.07.2013, Fr. 35'500.00					25'356.90	
710.501.99	div. Leitungssanierungen aus Erkenntnissen GEP	200'000		150'000			
710.562.03	ARA Region Interlaken, Sanierungsmassnahmen	197'400		63'000		204'356.25	
710.562.04	Öffentliche Kanalisation Gebiet Hohlen, Beitrag an Einwohnergemeinde Beatenberg GR 06.01.2014, Fr. 30'000.00					27'777.80	
710.610.01	Kanalisationsanschlussgebühren Schmutzwasser		50'000		50'000		325'030.00
710.610.04	Kanalisationsanschlussgebühren Saubерwasser		1'000		1'000		
72	Abfallentsorgung					38'583.60	24'530.00
720	Abfallentsorgung					38'583.60	24'530.00
720.506.01	Glas-Entsorgungssystem Werkhof GV 31.05.2010, Fr. 170'000.00					11'333.70	
720.506.03	Wertstoffsammelstelle Schulanlage Steindler GV 30.05.2011 + 26.03.2012, Fr. 252'000.00					27'249.90	
720.669.01	Finanzierungsbeitrag AVAG an Glas-Entsorgungssystem Werkhof						11'150.00
720.669.02	Finanzierungsbeitrag AVAG an Wertstoffsammelstelle Schulanlage Steindler						13'380.00
74	Friedhof und Bestattung					67'188.45	
740	Friedhof und Bestattung					67'188.45	
740.503.07	Erweiterung Urnenwand GR 15.10.2012, Fr. 95'000.00					67'188.45	



Konto		Voranschlag 2015		Voranschlag 2014		Rechnung 2013	
		Ausgaben	Einnahmen	Ausgaben	Einnahmen	Ausgaben	Einnahmen
76	Lawinenschutz	10'000		396'000	16'000	12'389.20	
760	Lawinenschutz	10'000		396'000	16'000	12'389.20	
760.501.03	Schutzdamm Zeughausareal Beatenbergstrasse GV 29.11.2010, Fr. 297'000.00 GV 03.12.2012, Fr. 81'000.00			378'000		5'477.20	
760.501.08	Harder Gefahrenmanagement Monitoring 2011 - 2015, Schutzbautenkataster GR 23.05.2011, Fr. 89'700.00	10'000		18'000		6'912.00	
760.661.03	Kantonsbeitrag Harder Gefahrenmanagement				16'000		
77	Naturschutz	1'400'000	1'200'000				
770	Naturschutz	1'400'000	1'200'000				
770.501.05	Potentialanalyse Bödeli - Massnahmen 27,30,32	1'400'000					
770.661.02	Kantonsbeitrag an Potentialanalyse Bödeli		1'200'000				
79	Raumordnung	120'000		75'000		53'934.60	
790	Raumplanung	120'000		75'000		53'934.60	
790.581.02	Planunterlagen Ortsplanung GR 10.12.2012, Fr. 20'000.00	20'000					
790.581.03	ZPP Drei Schweizer - Vorgehenskonzept GR 04.02.2013, Fr. 30'000.00 GR 30.09.2013, Fr. 35'000.00					53'934.60	
790.581.04	Ortsplanungsrevision	100'000		75'000			



Konto		Voranschlag 2015		Voranschlag 2014		Rechnung 2013	
		Ausgaben	Einnahmen	Ausgaben	Einnahmen	Ausgaben	Einnahmen
8	VOLKSWIRTSCHAFT	81'400		111'400		441'209.90	
	Netto Aufwand		81'400		111'400		441'209.90
83	Tourismus	81'400		111'400		116'279.90	
830	Tourismus	81'400		111'400		116'279.90	
830.565.01	Freiluft- und Hallenbad Bödeli, Anteil abgerufene Investitionsbeiträge aus Spezialfinanzierung	81'400		81'400		81'279.90	
830.565.04	Tellspiele Interlaken - Beitrag an Sanierungskosten GR 07.11.2011, Fr. 100'000.00			30'000		35'000.00	
86	Energie					324'930.00	
862	Fernwärme					320'000.00	
862.525.01	BeoTherm AG - Beteiligung Aktienkapital GV 28.11.2011, Fr. 1'450'000.00					320'000.00	
869	Übrige Energie					4'930.00	
869.581.01	Projektleitung Energierichtplan Standort Birmse, Gebiet M06 GR 29.10.2012, Fr. 49'300.00					4'930.00	



Konto		Voranschlag 2015		Voranschlag 2014		Rechnung 2013	
		Ausgaben	Einnahmen	Ausgaben	Einnahmen	Ausgaben	Einnahmen
9	FINANZEN UND STEUERN	5'863'000	8'314'930	3'543'000	6'504'930	2'604'682.85	6'886'450.35
	Netto Ertrag	2'451'930		2'961'930		4'281'767.50	
94	Vermögens- und Schuldenverwaltung	4'612'000	4'612'000	3'410'000	3'410'000	2'165'061.85	2'165'061.85
942	Liegenschaften des Finanzvermögens	612'000	612'000	410'000	410'000	2'165'061.85	2'165'061.85
942.500.15	Grundstückkauf Spielmatte, Land, GB 1449, Übertrag ins Finanzvermögen GR 07.01.2013, Fr. 10'000.00					10'113.10	
942.501.01	Wellenacher-Rychearte GV 07.09.1992, Fr. 4'050'000.00					145'717.35	
942.501.02	Gewerbezone Lehnzun-Eichzun GV 20.03.1995, Fr. 2'300'000.00					4'600.90	
942.501.03	GR 26.05.2008, Fr. 6'500.00 Erschliessung Breite Urnenabstimmung 17.06.2007, Fr. 2'420'500.00 (Gesamtkredit inkl. Nachkredit)					13'499.50	
942.503.14	Stadthaus Unterseen, Sanierung Fenster GV 08.09.2014, Fr. 250'000.00	250'000		200'000			
942.503.18	Stadthaus Unterseen, Anschluss Wärmeverbund BeoTherm AG GR 30.04.2012, Fr. 97'000.00			200'000			
942.503.19	Übertrag Schulpavillon von VV in das FV					1.00	
942.503.22	Erwerb Hauptstrasse, GB 1444 inklusive Liegenschaft	172'000					
942.503.24	Stadthaus Unterseen, Aussenterrasse Stadthausplatz Ost GV 08.09.2014, Fr. 180'000.00	180'000					
942.595.01	Übertrag Abgänge von Liegenschaften des Finanzvermögens	10'000		10'000		1'991'130.00	
942.600.05	Verkauf Grundstück Rychearte GB-Nr. 1853						1'800'000.00
942.603.07	Abschreibung Schulpavillon (Kindergarten Trybhuus)						1.00
942.610.03	Grundeigentümerbeiträge Breite						191'129.00
942.660.01	Bundesbeitrag an Sanierung Fenster Stadthaus		10'000		10'000		
942.695.01	Übertrag Zugänge von Liegenschaften des Finanzvermögens		602'000		400'000		173'931.85
943	Alterssiedlung	4'000'000	4'000'000	3'000'000	3'000'000		
943.503.04	Gesamtsanierung Urnenabstimmung 09.02.2014, Fr. 7'190'000.00	4'000'000		3'000'000			
943.695.01	Übertrag Zugänge von Liegenschaften des Finanzvermögens (Alterssiedlung)		4'000'000		3'000'000		
99	Nicht aufgeteilte Posten	1'251'000	3'702'930	133'000	3'094'930	439'621.00	4'721'388.50
999	Abschluss	1'251'000	3'702'930	133'000	3'094'930	439'621.00	4'721'388.50
999.590.01	Total passivierte Einnahmen	1'251'000		133'000		439'621.00	
999.690.01	Total aktivierte Ausgaben		3'702'930		3'094'930		4'721'388.50
	Total	9'565'930	9'565'930	6'637'930	6'637'930	7'326'071.35	7'326'071.35
	Gesamttotal	9'565'930	9'565'930	6'637'930	6'637'930	7'326'071.35	7'326'071.35



Konto		Voranschlag 2015		Voranschlag 2014		Rechnung 2013	
		Ausgaben	Einnahmen	Ausgaben	Einnahmen	Ausgaben	Einnahmen
	Total	9'565'930	9'565'930	6'637'930	6'637'930	7'326'071.35	7'326'071.35
0	ALLGEMEINE VERWALTUNG	85'000		125'000		70'591.20	3'000.00
	Netto Aufwand		85'000		125'000		67'591.20
1	OEFFENTLICHE SICHERHEIT						
2	BILDUNG	266'000		360'000		2'258'876.05	1.00
	Netto Aufwand		266'000		360'000		2'258'875.05
3	KULTUR UND FREIZEIT	40'000		80'000		42'303.60	12'500.00
	Netto Aufwand		40'000		80'000		29'803.60
4	GESUNDHEIT						
5	SOZIALE WOHLFAHRT						
6	VERKEHR	1'093'130		1'534'530	66'000	1'162'468.80	74'560.00
	Netto Aufwand		1'093'130		1'468'530		1'087'908.80
7	UMWELT UND RAUMPLANUNG	2'137'400	1'251'000	884'000	67'000	745'938.95	349'560.00
	Netto Aufwand		886'400		817'000		396'378.95
8	VOLKSWIRTSCHAFT	81'400		111'400		441'209.90	
	Netto Aufwand		81'400		111'400		441'209.90
9	FINANZEN UND STEUERN	5'863'000	8'314'930	3'543'000	6'504'930	2'604'682.85	6'886'450.35
	Netto Ertrag	2'451'930		2'961'930		4'281'767.50	



Konto		Voranschlag 2015		Voranschlag 2014		Rechnung 2013	
		Ausgaben	Einnahmen	Ausgaben	Einnahmen	Ausgaben	Einnahmen
5	A U S G A B E N	9'565'930		6'637'930		7'326'071.35	
50	SACHGÜTER	7'906'130		6'245'530		4'168'041.80	
500	Grundstücke					27'893.60	
501	Tiefbauten	2'703'130		2'180'530		1'522'024.05	
503	Hochbauten	4'855'000		3'880'000		2'405'730.95	
506	Mobilien, Maschinen, Fahrzeuge	348'000		185'000		212'393.20	
52	DARLEHEN UND BETEILIGUNGEN					320'000.00	
525	Private Institutionen					320'000.00	
56	EIGENE BEITRÄGE	278'800		174'400		348'413.95	
562	Gemeinden	197'400		63'000		232'134.05	
565	Private Institutionen	81'400		111'400		116'279.90	
58	ÜBRIGE ZU AKTIVIERENDE AUSGABEN	120'000		75'000		58'864.60	
581	Raumplanung	120'000		75'000		58'864.60	
59	PASSIVIERUNGEN	1'261'000		143'000		2'430'751.00	
590	Passivierte Einnahmen	1'251'000		133'000		439'621.00	
595	Übertrag Abgänge von Liegenschaften des Finanzvermögens	10'000		10'000		1'991'130.00	



Konto		Voranschlag 2015		Voranschlag 2014		Rechnung 2013	
		Ausgaben	Einnahmen	Ausgaben	Einnahmen	Ausgaben	Einnahmen
6	E I N N A H M E N		9'565'930		6'637'930		7'326'071.35
60	ABGANG VON SACHGÜTERN						1'807'562.00
600	Grundstücke						1'800'000.00
603	Hochbauten						2.00
606	Mobilien, Maschinen, Fahrzeuge						7'560.00
61	NUTZUNGSABGABEN UND VORTEILSENTGELTE		51'000		117'000		583'159.00
610	Beiträge Dritter für eigene Rechnung		51'000		117'000		583'159.00
63	RÜCKERSTATTUNGEN FÜR SACHGÜTER						12'500.00
633	Hochbauten						12'500.00
66	BEITRÄGE FÜR EIGENE RECHNUNG		1'210'000		26'000		27'530.00
660	Bund		10'000		10'000		
661	Kanton		1'200'000		16'000		3'000.00
669	Übrige Beiträge für eigene Rechnung						24'530.00
69	AKTIVIERUNGEN		8'304'930		6'494'930		4'895'320.35
690	Aktivierete Ausgaben		3'702'930		3'094'930		4'721'388.50
695	Übertrag Zugänge von Liegenschaften des Finanzvermögens		4'602'000		3'400'000		173'931.85