



Einwohnergemeinde  
Unterseen



**Voranschlag  
2011**

# Das Wichtigste in Kürze

---

- Der Voranschlag 2011 basiert auf einer reduzierten **Steueranlage** von neu **1.73 Einheiten** (bisher 1.78 Einheiten) für Steuern auf Einkommen und Vermögen.
- Der Voranschlag 2011 schliesst mit einem Ertragsüberschuss von **Fr. 365'382.00** ab. **Der voraussichtliche Ertragsüberschuss wird vollumfänglich zur Bildung von Eigenkapital verwendet.**
- Bedingt durch die Steuersenkung sinkt der **Selbstfinanzierungsanteil** von 14,12 % in der Jahresrechnung 2009 auf **neu 12,40 %** im Voranschlag 2011. Dieser Wert kann gemäss den kantonalen Richtwerten als genügend bezeichnet werden.
- Der **Kapitaldienstanteil** beträgt **10,22 %**. Ein Wert über 10 % weist trotz des getätigten Schuldenabbaus auf eine immer noch hohe Verschuldung und/oder einen hohen Abschreibungsbedarf hin.

	Seite
<b>Vorbericht</b>	
1. Allgemeines	2
2. Steueranlage 2011 und Gebühren	2
3. Erläuterungen	2 - 3
- Allgemeine Bemerkungen	2
- Senkung der Steueranlage von 1.78 Einheiten auf neu 1.73 Einheiten	2 - 3
- Zuwachszahlen bei den Steuereinnahmen	3
- Spezialfinanzierungen	3
- Lohnsteigerung	3
4. Investitionsbudget	3
5. Finanzkennziffern	4 - 8
 <b>Übersicht Jahresrechnung</b>	 9
 <b>Laufende Rechnung</b>	
Titelblatt	10
0 Allgemeine Verwaltung	11 - 12
1 Öffentliche Sicherheit	13 - 15
2 Bildung	16 - 18
3 Kultur und Freizeit	19 - 20
4 Gesundheit	21
5 Soziale Wohlfahrt	22 - 23
6 Verkehr	24 - 25
7 Umwelt und Raumordnung	26 - 28
8 Volkswirtschaft	29 - 30
9 Finanzen und Steuern	31 - 33
Zusammenzug	34
Artengliederung	35 - 37
 <b>Antrag des Gemeinderates</b>	 38
 <b>Investitionsbudget</b>	
Titelblatt	39
Detail	40 - 49
Zusammenzug	50
Artengliederung	51 - 52

## 1. ALLGEMEINES

Der Voranschlag stimmt in formeller Hinsicht und in seiner Aufstellung mit dem für die Gemeindefinanzrechnung angewandten Rechnungsschema HRM (neue Bezeichnung für NRM) überein. Er umfasst ausnahmslos die ganze Verwaltung und ist vorschriftsgemäss nach dem Bruttoprinzip aufgestellt.

## 2. STEUERANLAGE 2011 UND GEBÜHREN

Der nachstehende Voranschlag basiert auf folgenden Steueranlagen und Gebühren:

a) durch die Gemeindeversammlung zu beschliessende Grundlagen:

### Gemeindesteuern

- ◆ Einkommen und Vermögen 1.73 Einheiten (bisher 1.78 Einheiten)
- ◆ Liegenschaftssteuern 1.5 Promille des amtlichen Wertes (unverändert)

### Aufwandsteuern

- ◆ Hundetaxe Fr. 100.00 (unverändert)

b) durch den Gemeinderat festzusetzende Gebühren:

### Abwassergebühren (gemäss Abwasserentsorgungsreglement, gültig ab 01.10.1996)

- ◆ Grundgebühr Fr. 100.00 pro Wohnung/Betrieb (unverändert)
- ◆ Verbrauchsgebühr Fr. 1.20 pro m<sup>3</sup> Wasserverbrauch (unverändert)
- ◆ Strassenabwasser Fr. 0.50 pro m<sup>2</sup> entwässerte Fläche (unverändert)

### Abfallentsorgung (gemäss Abfallreglement vom 16. März 1992)

- ◆ Grundgebühren 200 % des Grundgebührentarifs (unverändert)

### Spezialfinanzierung Werterhalt für die Liegenschaften des Finanzvermögens

- ◆ jährliche Einlagen 0.5 % des aktuellen Gebäudeversicherungswertes

## 3. ERLÄUTERUNGEN

### 3.1 Allgemeine Bemerkungen

Der Voranschlag 2011 schliesst mit einem Ertragsüberschuss von Fr. 365'382.00 ab.

**Der voraussichtliche Ertragsüberschuss im Voranschlag 2011 soll vollumfänglich zur Bildung von Eigenkapital verwendet werden. Unter Berücksichtigung des Voranschlages 2010 und 2011 wird das Eigenkapital per 31. Dezember 2011 voraussichtlich Fr. 3'957'861.96 betragen, was rund 6 Steuerzehnteln entspricht.**

Auf der Einnahmenseite stützen sich die Steuerprognosen auf die laufenden Zahlen des Jahres 2010 unter Berücksichtigung der Ausfälle aufgrund der Steuergesetzrevision.

### 3.2 Senkung der Steueranlage von 1.78 Einheiten auf neu 1.73 Einheiten

In den vergangenen zwei Jahren konnte die Jahresrechnung aus diversen Gründen immer deutlich besser abgeschlossen werden als budgetiert. Aufgrund dieser Feststellung und aufgrund der laufenden Finanzplanung ist nach Ansicht des Gemeinderates eine Senkung der Steueranlage um 0.05 Einheiten zur Zeit möglich.

Mit einer höheren Senkung wäre das Finanzhaushaltsgleichgewicht in den kommenden Jahren nicht gesichert.

### 3.3 Zuwachszahlen bei den Steuereinnahmen

Die Steuereinnahmen verzeichneten in der Jahresrechnung 2009 einen gegenüber dem Vorjahr höheren Ertrag. Die Jahresrechnung 2009 sowie die aktuellen Prognosen für das Jahr 2010 aufgrund der 1. und 2. Rate 2010 bilden die Grundlage für den Voranschlag 2011.

Bei den Einkommenssteuern der natürlichen Personen wurde mit einem Zuwachs von 1.5 % gerechnet. Bei den Vermögenssteuern der natürlichen Personen wurde hingegen ein Zuwachs von 2.0 % budgetiert.

Im Jahr 2011 tritt eine weitere Steuergesetzrevision in Kraft. Die Ausfälle bei den Steuern (-1.0 % bei der Einkommenssteuern und -10.4 % bei der Vermögenssteuer) wurden aufgrund kantonalen Berechnungen mitberücksichtigt

### 3.4 Spezialfinanzierungen

Die Spezialfinanzierungen (Abwasser und Kehricht) sind nach den gesetzlichen Grundlagen (Berner Modell) dargestellt. Bisher konnten sämtliche Aktiven und Neuinvestitionen in den Bereichen Abwasser und Kehricht sofort durch Entnahmen aus den entsprechenden Spezialfinanzierungen abgeschrieben werden. Auch für das Jahr 2011 ist die vollständige Abschreibung der im Kanalisationsbereich anstehenden Nettoinvestitionen von Fr. 727'000.00 vorgesehen. Die Abwassergebühren können unverändert belassen werden.

Bei der Abfallbeseitigung wird die Grundgebühr auf dem reglementarischen Höchstsatz von 200 % der Grundgebühr belassen. Die steigenden Kosten bei der Abfallbeseitigung müssen zwingend durch die Gebühreneinnahmen gedeckt sein.

Mit der Spezialfinanzierung Werterhalt für die Liegenschaften des Finanzvermögens wird bezweckt, die Bereitstellung von Mitteln für die Finanzierung von zukünftigen Unterhalts- und Erneuerungsarbeiten im Bereich der vermieteten Liegenschaften des Finanzvermögens zu sichern. Den %-Satz für die jährliche Einlage legt der Gemeinderat fest. Der Satz wurde für das Jahr 2011 unverändert auf den Mindestsatz von 0.5 % des aktuellen Gebäudeversicherungswertes festgesetzt.

### 3.5 Lohnteuering

Der Teuerungsausgleich von 1.0 % stützt sich gemäss gültigem Personalreglement auf den Teuerungsausgleich beim Staatspersonal. Über die definitive Höhe entscheidet der Regierungsrat des Kantons Bern jeweils erst anfangs Dezember. Zusätzlich wurden die Lohnanpassungen gestützt auf die Mitarbeitergespräche bereits im vorliegenden Voranschlag berücksichtigt.

## 4. INVESTITIONSBUDGET

Der Voranschlag der *Laufenden Rechnung* ist durch die Gemeindeversammlung verbindlich zu genehmigen. Das *Investitionsbudget* dient dagegen lediglich der Information der StimmbürgerInnen. Sie bilden ein Element zur Berechnung der Abschreibungen und der Zinsen auf den mittel- und langfristigen Schulden. In der *Investitionsrechnung* werden einmalige und/oder ausserordentliche Aufwendungen erfasst, welche mit dem Rechnungsabschluss jeweils in die Bestandesrechnung übertragen werden. Für diese Ausgaben sind dem zuständigen Organ (Gemeinderat / Gemeindeversammlung/Urnenabstimmung) Verpflichtungskredite (Objekt- oder Rahmenkredit) zur Genehmigung zu beantragen. Damit ist gewährleistet, dass die zuständige Behörde zu sämtlichen Investitionen Stellung nehmen kann.

## 5. FINANZKENNZIFFERN

### 5.1 Selbstfinanzierungsgrad

*Begriff*

Diese Finanzkennziffer gibt Aufschluss, bis zu welchem Grad neue Investitionen durch selbst erarbeitete Mittel finanziert werden können. Ein Selbstfinanzierungsgrad unter 100 % führt zu einer Neuverschuldung, ein solcher über 100 % zu einer Entschuldung. Ein unregelmässiger Investitionsrhythmus bringt es mit sich, dass der jährliche Selbstfinanzierungsgrad sehr stark schwanken kann. Es ist deshalb bei keiner Kennzahl so wichtig wie beim Selbstfinanzierungsgrad, die entsprechenden Werte über mehrere Jahre hinweg auszuwerten.

*Berechnung*

Ertragsüberschuss der Laufenden Rechnung	Fr.	365'382.00
- Aufwandüberschuss der Laufenden Rechnung	-	" 0.00
Harmonisierte Abschreibungen (331)	"	1'788'887.00
Übrige Abschreibungen (332)	"	388'367.00
Abschreibung Bilanzfehlbetrag (333)	"	0.00
Einlage in Spezialfinanzierungen (38)	"	661'333.00
- Entnahme aus Spezialfinanzierungen (48)	-	<u>828'465.00</u>

*Selbstfinanzierung* Fr. 2'375'504.00

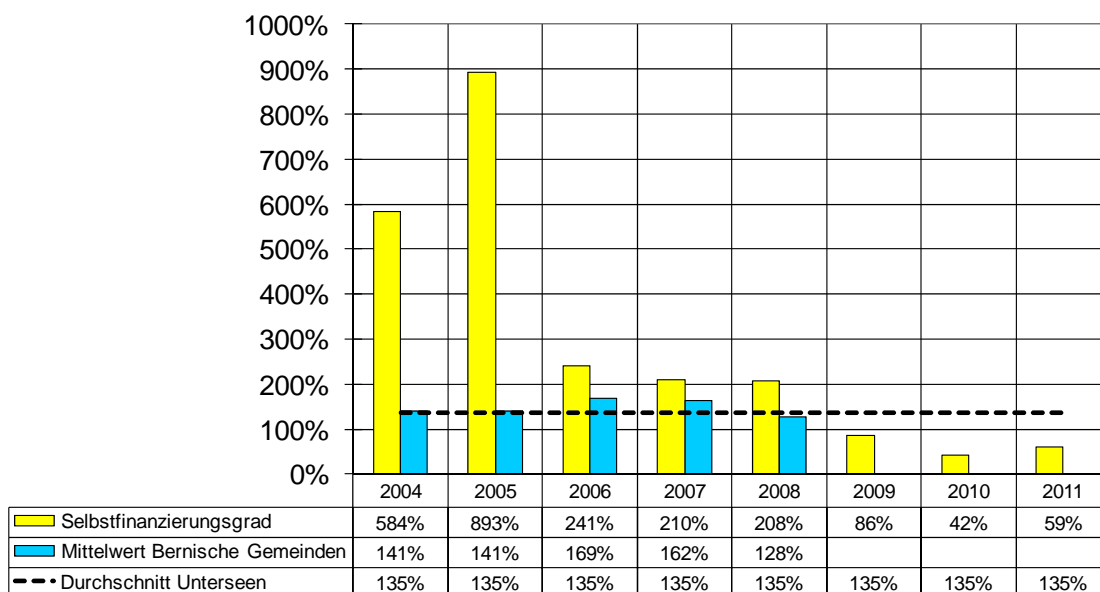
Aktivierte Investitionsausgaben (690)	Fr.	4'105'230.00
- Passivierte Investitionseinnahmen (590)	-	<u>101'000.00</u>

*Nettoinvestitionen* Fr. 4'004'230.00

**Selbstfinanzierungsgrad** (= Selbstfinanzierung x 100 : Nettoinvestitionen) **59.32 %**

*Richtwerte:* über 100 % = sehr gut 0 - 60 % = ungenügend  
 80 - 100 % = gut unter 0 % = sehr schlecht  
 60 - 80 % = genügend (kurzfristig)

### Selbstfinanzierungsgrad



(Zahlen Mittelwert Bernische Gemeinden - Quelle Bericht Gemeindefinanzen 2008 Amt für Gemeinden und Raumordnung Kt. Bern)

## 5.2 Selbstfinanzierungsanteil

### Begriff

Der Selbstfinanzierungsanteil sagt aus, welcher Anteil des Ertrages ohne Neuverschuldung für Investitionen eingesetzt werden könnte.

### Berechnung

Ertragsüberschuss der Laufenden Rechnung	Fr.	365'382.00
- Aufwandüberschuss der Laufenden Rechnung	- "	0.00
Harmonisierte Abschreibungen (331)	"	1'788'887.00
Übrige Abschreibungen (332)	"	388'367.00
Abschreibung Bilanzfehlbetrag (333)	"	0.00
Einlage in Spezialfinanzierungen (38)	"	661'333.00
- Entnahme aus Spezialfinanzierungen (48)	- "	828'465.00
<b>Selbstfinanzierung</b>	<b>Fr.</b>	<b>2'375'504.00</b>

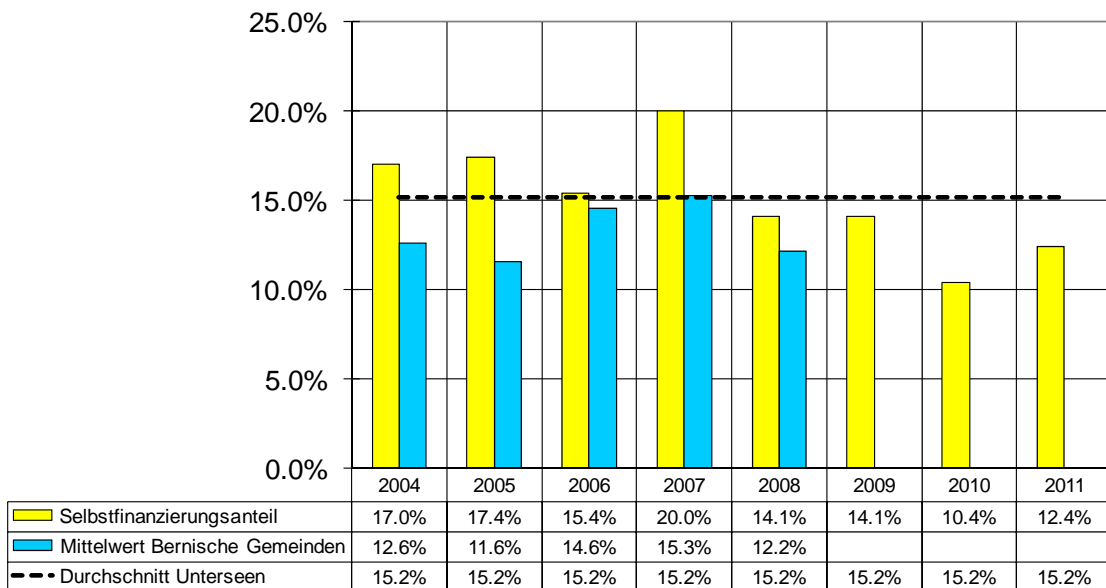
Ertrag der Laufenden Rechnung (4)	Fr.	21'567'867.00
- Durchlaufende Beiträge (47)	- "	0.00
- Entnahme aus Spezialfinanzierungen (48)	- "	828'465.00
- Interne Verrechnungen (49)	- "	1'581'204.00

<b>Finanzertrag</b>	<b>Fr.</b>	<b>19'158'198.00</b>
---------------------	------------	----------------------

**Selbstfinanzierungsanteil** (= Selbstfinanzierung x 100 : Finanzertrag) **12.40 %**

<b>Richtwerte:</b> über 20 %	= sehr gut	0 - 8 %	= ungenügend
15 - 20 %	= gut	unter 0 %	= sehr schlecht
<b>8 - 15 %</b>	<b>= genügend</b>		

**Selbstfinanzierungsanteil**



(Zahlen Mittelwert Bernische Gemeinden - Quelle Bericht Gemeindefinanzen 2008 Amt für Gemeinden und Raumordnung Kt. Bern)

## 5.3 Zinsbelastungsanteil

### Begriff

Ein hoher Zinsbelastungsanteil weist auf eine hohe Verschuldung bzw. auf hohe Zinsen hin. Im Vergleich über mehrere Jahre wird die Verschuldungstendenz und im Vergleich zu anderen Gemeinden die Verschuldungssituation erkannt.

### Berechnung

Passivzinsen (32)	Fr.	426'600.00
- Vermögenserträge (42)	- "	760'493.00
Buchgewinne auf Anlagen des Finanzvermögens (424)	"	0.00
Einnahmenüberschüsse der Investitionsrechnung (428)	"	0.00
Aufwand Liegenschaften Finanzvermögen (942 + 943)	"	800'530.00
- Verrechnete Passivzinsen (Konto 942.391.01/943.391.01)	- "	<u>298'000.00</u>

*Nettozinsen* Fr. 168'637.00

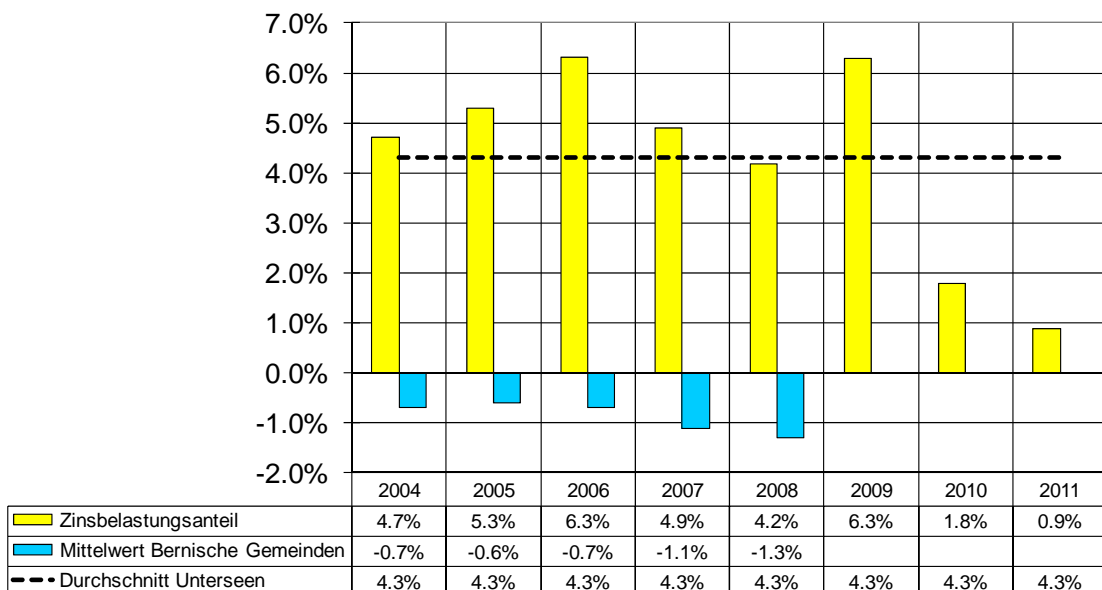
Ertrag der Laufenden Rechnung (4)	Fr.	21'567'867.00
- Durchlaufende Beiträge (47)	- "	0.00
- Entnahme aus Spezialfinanzierungen (48)	- "	828'465.00
- Interne Verrechnungen (49)	- "	<u>1'581'204.00</u>

*Finanzertrag* Fr. 19'158'198.00

**Zinsbelastungsanteil** (= Nettozinsen x 100 : Finanzertrag) **0.88 %**

*Richtwerte:* unter 0 % = negative Belastung      3 - 5 % = hohe Belastung  
 0 - 1 % = tiefe Belastung      über 5 % = sehr hohe Belastung  
 1 - 3 % = mittlere Belastung

**Zinsbelastungsanteil**



(Zahlen Mittelwert Bernische Gemeinden - Quelle Bericht Gemeindefinanzen 2008 Amt für Gemeinden und Raumordnung Kt. Bern)



## 5.4 Kapitaldienstanteil

### Begriff

Ein hoher Kapitaldienstanteil weist auf eine hohe Verschuldung und/oder auf einen hohen Abschreibungsbedarf hin.

### Berechnung

Passivzinsen (32)	Fr.	426'600.00
Harmonisierte Abschreibungen (331)	"	1'788'887.00
- Abwasserentsorgung, Abschreibung Wiederbeschaffung (710.331.01)	- "	338'633.00
Abwasserentsorgung, Einlage Spezialfinanzierung Werterhalt (710.380.02)	"	338'633.00
Abschreibung Bilanzfehlbetrag (333)	"	0.00
- Vermögenserträge (42)	- "	760'493.00
Buchgewinne auf Anlagen des Finanzvermögens (424)	"	0.00
Einnahmenüberschüsse der Investitionsrechnung (428)	"	0.00
Aufwand Liegenschaften Finanzvermögen (942 + 943)	"	800'530.00
- Verrechnete Passivzinsen (Konto 942.391.01/943.391.01)	- "	<u>298'000.00</u>

**Kapitaldienst** Fr. 1'957'524.00

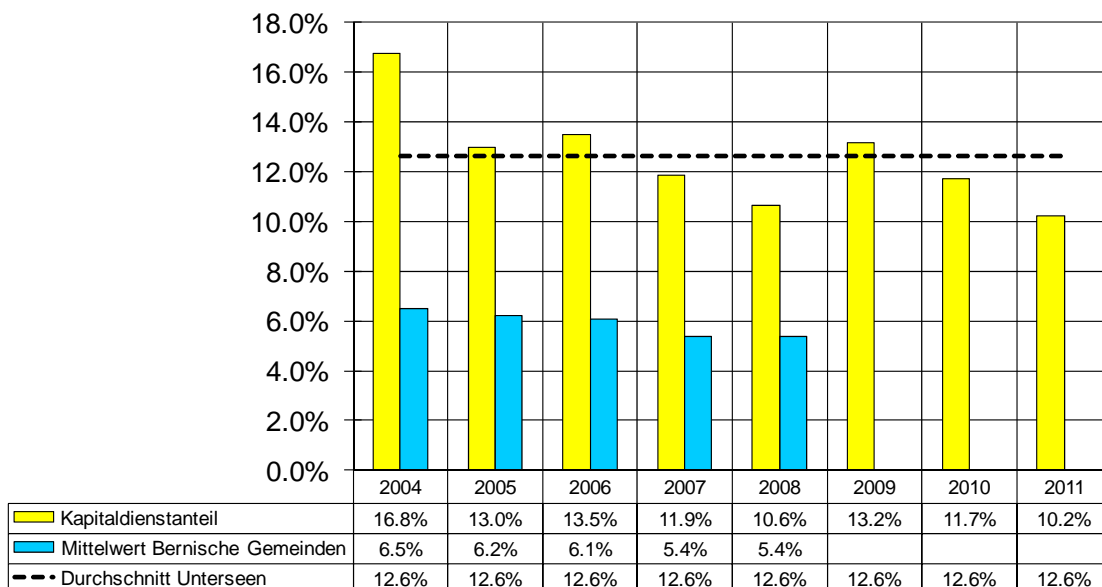
Ertrag der Laufenden Rechnung (4)	Fr.	21'567'867.00
- Durchlaufende Beiträge (47)	- "	0.00
- Entnahme aus Spezialfinanzierungen (48)	- "	828'465.00
- Interne Verrechnungen (49)	- "	<u>1'581'204.00</u>

**Finanzertrag** Fr. 19'158'198.00

**Kapitaldienstanteil** (= Kapitaldienst x 100 : Finanzertrag) **10.22 %**

<b>Richtwerte:</b>	unter 0 %	= negative Belastung	<b>10 - 18 %</b>	= hohe Belastung
	0 - 3 %	= tiefe Belastung	über 18 %	= sehr hohe Belastung
	3 - 10 %	= mittlere Belastung		

**Kapitaldienstanteil**



(Zahlen Mittelwert Bernische Gemeinden - Quelle Bericht Gemeindefinanzen 2008 Amt für Gemeinden und Raumordnung Kt. Bern)

## 5.5 Bruttoverschuldungsanteil

Da zur Berechnung dieser Kennzahl Zahlen aus der Bestandesrechnung benötigt werden, wird auf die Berechnung im Voranschlag verzichtet.

## 5.6 Investitionsanteil

### Begriff

Die Bruttoinvestitionen werden in Prozent der konsolidierten Ausgaben dargestellt. Damit wird ersichtlich, wie hoch der Anteil der Bruttoinvestitionen an den konsolidierten Ausgaben ist. Die Kennzahl zeigt die Aktivität im Bereich der Investitionen und/oder die Zunahme der Nettoverschuldung, sie sagt jedoch alleine nichts über die finanzielle Situation der Gemeinde aus. Wie der Selbstfinanzierungsgrad kann auch diese Kennzahl von Jahr zu Jahr sehr stark schwanken, eine Beurteilung über mehrere Jahre ist deshalb wichtig und sinnvoll zusammen mit dem Selbstfinanzierungsanteil.

### Berechnung

Bruttoinvestition (690) Fr. 4'105'230.00

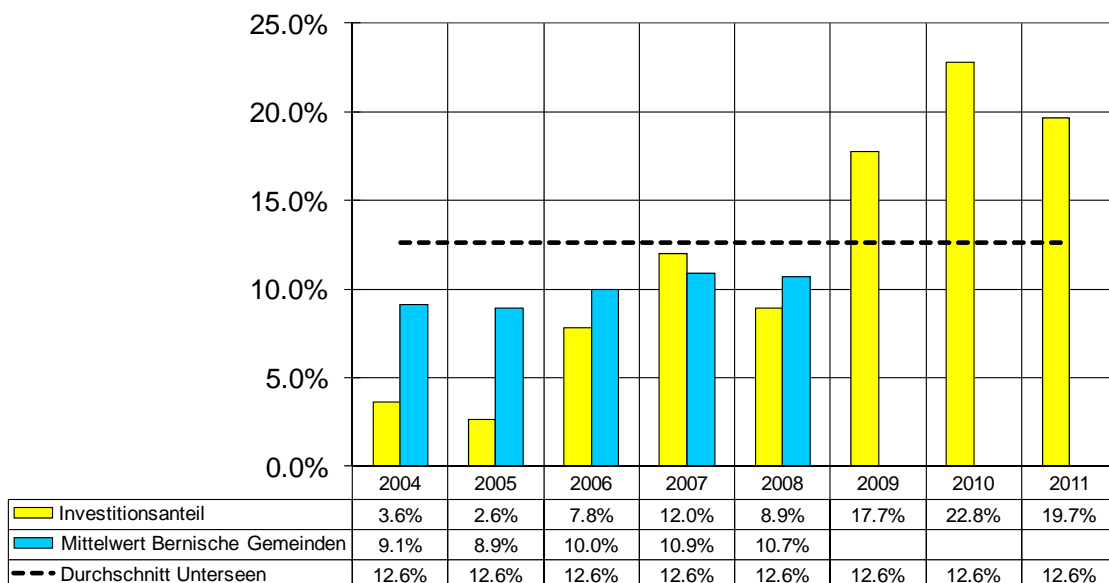
Aufwand Laufende Rechnung (3)	Fr. 21'202'485.00
Aktivierete Investitionsausgaben (690)	" 4'105'230.00
- Harmonisierte Abschreibungen Verwaltungsvermögen (331)	- " 1'788'887.00
- Übrige Abschreibungen Verwaltungsvermögen (332)	- " 388'367.00
- Abschreibung Bilanzfehlbetrag (333)	- " 0.00
- Durchlaufende Beiträge (37)	- " 0.00
- Einlagen aus Spezialfinanzierungen (38)	- " 661'333.00
- Intere Verrechnungen (39)	- " 1'581'204.00
	<hr/>

Konsolidierte Ausgaben Fr. 20'887'924.00

**Investitionsanteil (= Bruttoinvestition x 100 : Konsolidierte Ausgaben) 19.65 %**

Richtwerte: unter 10 % = schwach                                    20 - 30 % = stark  
 10 - 20 % = mittel    über 30 % = sehr stark

### Investitionsanteil



(Zahlen Mittelwert Bernische Gemeinden - Quelle Bericht Gemeindefinanzen 2008 Amt für Gemeinden und Raumordnung Kt. Bern)



# Übersicht Jahresrechnung

Einwohnergemeinde Unterseen

Seite 9

	Voranschlag 2011		Voranschlag 2010		Rechnung 2009	
	Aufwand	Ertrag	Aufwand	Ertrag	Aufwand	Ertrag
<b>Abschluss der Laufenden Rechnung</b>						
Total AUFWAND	21'202'485.00		21'021'687.00		20'520'096.00	
Total ERTRAG		21'567'867.00		21'039'479.00		21'099'289.00
Ertragsüberschuss	365'382.00		17'792.00		579'193.00	
Aufwandüberschuss						
Total	21'567'867.00	21'567'867.00	21'039'479.00	21'039'479.00	21'099'289.00	21'099'289.00
<b>Abschluss der Investitionsrechnung</b>						
<b>a) Nettoinvestitionen</b>						
Total aktivierte AUSGABEN	4'105'230.00		4'906'700.00		3'570'112.46	
Total passivierte EINNAHMEN		101'000.00		246'000.00		417'890.70
Nettoinvestitionen 3)		4'004'230.00		4'660'700.00		3'152'221.76
Total	4'105'230.00	4'105'230.00	4'906'700.00	4'906'700.00	3'570'112.46	3'570'112.46
<b>b) Finanzierung</b>						
Übernahme Nettoinvestitionen	4'004'230.00		4'660'700.00		3'152'221.76	
Übernahme der Abschreibungen		2'177'254.00		2'174'000.00		1'672'368.10
Übernahme der Abschreibungen Bilanzfehlbetrag						
Ertragsüberschuss der LR		365'382.00		17'792.00		579'193.00
Aufwandüberschuss der LR						
Einlagen in Spezialfinanzierungen		561'333.00		548'491.00		945'340.70
Entnahmen aus Spezialfinanzierungen	828'465.00		801'541.00		477'503.45	
Finanzierungsüberschuss						
Finanzierungsfehlbetrag		1'728'726.00		2'721'958.00		432'823.41
Total	4'832'695.00	4'832'695.00	5'462'241.00	5'462'241.00	3'629'725.21	3'629'725.21
<b>c) Kapitalveränderung</b>						
Übernahme des Finanzierungsüberschusses						
Übernahme des Finanzierungsfehlbetrages	1'728'726.00		2'721'958.00		432'823.41	
Aktivierung der Investitionsausgaben		4'105'230.00		4'906'700.00		3'570'112.46
Passivierung der Investitionseinnahmen	101'000.00		246'000.00		417'890.70	
Passivierung der Abschreibungen	2'177'254.00		2'174'000.00		1'672'368.10	
Einlagen in Spezialfinanzierungen	561'333.00		548'491.00		945'340.70	
Entnahmen aus Spezialfinanzierungen		828'465.00		801'541.00		477'503.45
Zunahme des Eigenkapitals	365'382.00		17'792.00		579'193.00	
Abnahme des Eigenkapitals						
Total	4'933'695.00	4'933'695.00	5'708'241.00	5'708'241.00	4'047'615.91	4'047'615.91

3) Anmerkung: Falls negativ = Einnahmenüberschuss der Investitionsrechnung

# **Laufende Rechnung 2011**



Konto		Voranschlag 2011		Voranschlag 2010		Rechnung 2009	
		Aufwand	Ertrag	Aufwand	Ertrag	Aufwand	Ertrag
<b>0</b>	<b>ALLGEMEINE VERWALTUNG</b>	<b>2'127'716</b>	<b>230'465</b>	<b>2'051'392</b>	<b>229'515</b>	<b>1'990'122.54</b>	<b>195'916.35</b>
	Netto Aufwand		1'897'251		1'821'877		1'794'206.19
<b>01</b>	<b>Legislative und Exekutive</b>	<b>291'705</b>		<b>271'065</b>		<b>241'541.09</b>	
<b>011</b>	<b>Legislative</b>	<b>76'005</b>		<b>60'005</b>		<b>46'271.29</b>	
011.300.02	Sitzungsgelder Abstimmungs- und Wahlausschuss	17'300		10'000		5'260.00	
011.305.01	Unfallversicherungsbeiträge	5		5			
011.310.01	Stimm- und Wahlmaterial	6'000		6'000		3'313.94	
011.310.02	Büromaterial, Drucksachen, Inserate	10'000		8'000		1'506.40	
011.311.01	Anschaffungen Büromobiliar	4'500					
011.317.01	Verpflegung Wahlausschuss	500		500			
011.317.03	Apéro Gemeindeversammlung	700		500		649.70	
011.318.01	Porti	14'000		12'000		12'825.65	
011.318.02	Rechnungsrevision	15'000		15'000		14'715.60	
011.365.01	Parteienfinanzierung	8'000		8'000		8'000.00	
<b>012</b>	<b>Exekutive</b>	<b>215'700</b>		<b>211'060</b>		<b>195'269.80</b>	
012.300.01	Entschädigungen, Sitzungsgelder Gemeinderat	154'400		154'400		146'476.00	
012.300.02	Entschädigungen, Sitzungsgelder Kommissionen	7'000		7'000		4'980.00	
012.303.01	Sozialversicherungsbeiträge	7'700		7'600		7'796.15	
012.304.01	Personalversicherungsbeiträge	1'600		1'600		1'579.45	
012.305.01	Unfallversicherungsbeiträge	250		710		201.60	
012.309.01	Kurse und Tagungen	5'750		5'750		1'075.00	
012.317.01	Freier Gemeinderatskredit	30'000		25'000		26'330.50	
012.317.02	Repräsentationen	2'500		2'500		2'067.60	
012.317.03	Spesenentschädigungen	1'000		1'000		557.20	
012.317.04	Freier Kredit Gemeindepräsident	5'000		5'000		3'706.30	
012.317.05	Freier Kredit Finanzkommission	500		500		500.00	
<b>02</b>	<b>Allgemeine Verwaltung</b>	<b>1'760'925</b>	<b>185'000</b>	<b>1'690'375</b>	<b>184'050</b>	<b>1'672'648.80</b>	<b>185'916.35</b>
<b>029</b>	<b>Allgemeine Verwaltung</b>	<b>1'760'925</b>	<b>185'000</b>	<b>1'690'375</b>	<b>184'050</b>	<b>1'672'648.80</b>	<b>185'916.35</b>
029.301.01	Besoldungen Verwaltungspersonal	1'144'000		1'090'000		1'053'579.60	
029.303.01	Sozialversicherungsbeiträge	88'000		85'000		84'318.60	
029.304.01	Personalversicherungsbeiträge	89'000		100'000		91'322.35	
029.305.01	Unfallversicherungsbeiträge	13'700		13'100		12'279.90	
029.309.01	Aus- und Weiterbildungskosten	13'600		13'600		4'420.00	
029.309.02	Übriger Personalaufwand	5'250		750		5'127.10	
029.309.03	Rückstellung					33'000.00	
029.310.01	Ferien-/Überzeitguthaben						
	Büromaterial, Drucksachen, Inserate, Zeitschriften	46'000		45'000		44'982.75	
029.311.01	Anschaffungen Büromobiliar, Maschinen und Software	9'000		5'000		14'230.00	
029.313.01	Verbrauchsmaterial, Hundemarken	750		750		638.05	
029.315.01	Unterhalt Büromobiliar und Maschinen	5'500		5'500		5'515.20	
029.315.02	Unterhalt EDV-Anlage Gemeindeverwaltung	4'000		4'000		2'448.35	
029.315.03	Erweiterung und Unterhalt Homepage www.unterseen.ch	6'500		5'000		6'688.20	
029.315.04	Rechenzentrum Interlaken Kostenanteil an Betrieb und Software-Wartung	147'800		133'000		139'384.45	
029.315.05	Rechenzentrum Interlaken Anteil an Kosten Wiederbeschaffung	25'000		25'000		25'000.00	
029.317.01	Spesenentschädigungen	6'250		4'000		3'091.00	
029.317.02	Freier Kredit Gemeindevorsteher	750		750		747.35	
029.317.03	Freier Kredit Finanzverwalter	750		750		559.00	
029.317.04	Freier Kredit Bauverwalter	750		750		746.90	
029.318.01	Porti, Telefon und Internet	32'500		32'000		32'005.85	



Konto		Voranschlag 2011		Voranschlag 2010		Rechnung 2009	
		Aufwand	Ertrag	Aufwand	Ertrag	Aufwand	Ertrag
029.318.02	Postcheckgebühren und Bankspesen	3'000		6'000		2'259.35	
029.318.04	Honorare Dritter	5'000		5'000		1'565.60	
029.318.05	Amtliche Bewertung	12'000		13'500		10'596.35	
029.318.06	Haftpflicht- und Sachversicherungsprämien	22'500		21'400		20'518.80	
029.318.07	Übriger Verwaltungsaufwand	1'500		1'500		303.35	
029.318.08	Volks- und Gebäudezählung 2010 und Harmonisierung Registerdaten	2'000		3'000		300.00	
029.318.09	Betriebskosten	2'500		2'500		2'436.65	
029.318.10	Richtlinien Arbeitssicherheit	1'000		1'200		3'558.10	
029.351.01	Entschädigung an Kanton für Dienstleistungen Steuerverwaltung	68'000		68'000		66'700.95	
029.362.01	Beiträge an Gemeindeverbände	4'275		4'275		4'275.00	
029.365.01	Verein ÖKB	50		50		50.00	
029.431.01	Gebühren für Amtshandlungen		5'000		5'000		3'102.50
029.434.02	Entschädigungen Kassa- und Registerführung		28'050		20'000		19'934.95
029.434.03	Campinggebühren				500		
029.435.01	Verkaufserlöse Drucksachen, Reglemente usw.		200		200		125.60
029.436.01	Erwerbsausfallentschädigungen und Unfalltaggelder		500		500		1'084.25
029.436.02	Verschiedene Rückerstattungen		4'700		4'700		3'229.80
029.436.03	Rückerstattung Betriebskosten		1'500		1'000		1'762.15
029.436.04	Überschussbeteiligungen Versicherungen						3'232.60
029.451.01	Provisionen von Kanton		800		7'500		7'623.00
029.452.01	Provisionen von Kirchgemeinden und Registerführung Kirchensteuern		6'100		6'000		6'094.10
029.490.00	Verrechneter Aufwand (diverse Konten)		137'850		138'050		138'989.50
029.491.01	Verrechnete Zinsen Kto. 940		300		600		737.90
<b>09</b>	<b>Nicht aufteilbare Aufgaben</b>	<b>75'086</b>	<b>45'465</b>	<b>89'952</b>	<b>45'465</b>	<b>75'932.65</b>	<b>10'000.00</b>
<b>090</b>	<b>Verwaltungsliegenschaften</b>	<b>74'042</b>	<b>10'000</b>	<b>88'933</b>	<b>10'000</b>	<b>75'932.65</b>	<b>10'000.00</b>
090.301.01	Besoldung Abwart Amthaus	25'000		25'000		27'567.10	
090.301.02	Löhne Hilfskräfte	7'500		7'500		5'901.15	
090.303.01	Sozialversicherungsbeiträge	2'600		2'600		3'140.70	
090.305.01	Unfallversicherungsbeiträge	1'000		1'000		1'491.40	
090.311.01	Anschaffungen von Mobilien	500		500			
090.312.01	Wasser, Energie, Heizmaterial	10'000		10'000		9'356.20	
090.313.01	Verbrauchsmaterial	1'500		1'500		1'570.35	
090.314.01	Unterhalt Liegenschaften	11'500		10'000		11'441.40	
090.315.01	Unterhalt Einrichtungen	1'000		14'500		2'815.30	
090.318.02	Steuern, Gebühren, Abgaben	609		457		548.95	
090.318.03	Haftpflicht und Sachversicherungsprämien	3'833		3'876		4'505.30	
090.390.00	Verrechneter Aufwand (diverse Konten)	9'000		12'000		7'594.80	
090.490.00	Verrechneter Aufwand (diverse Konten)		10'000		10'000		10'000.00
<b>091</b>	<b>Feuerwehrmagazine</b>	<b>1'044</b>	<b>35'465</b>	<b>1'019</b>	<b>35'465</b>		
091.318.01	Steuern, Gebühren, Abgaben	103		78			
091.318.02	Haftpflicht und Sachversicherungsprämien	941		941			
091.427.01	Mietzinsen		35'465		35'465		



Konto		Voranschlag 2011		Voranschlag 2010		Rechnung 2009	
		Aufwand	Ertrag	Aufwand	Ertrag	Aufwand	Ertrag
<b>1</b>	<b>OEFFENTLICHE SICHERHEIT</b>	<b>858'710</b>	<b>554'650</b>	<b>1'018'460</b>	<b>656'868</b>	<b>1'006'525.75</b>	<b>738'054.95</b>
	Netto Aufwand		304'060		361'592		268'470.80
<b>10</b>	<b>Rechtsaufsicht</b>	<b>130'700</b>	<b>117'700</b>	<b>265'703</b>	<b>229'159</b>	<b>248'571.05</b>	<b>247'981.80</b>
<b>100</b>	<b>Mass und Gewicht</b>	<b>14'400</b>	<b>1'000</b>	<b>24'400</b>	<b>1'000</b>	<b>8'814.65</b>	<b>11'712.20</b>
100.310.01	Planmaterial, Drucksachen, Inserate	7'400		7'400		1'250.00	
100.318.01	Vermessungswerk	7'000		17'000		7'564.65	
100.434.01	Benützung Vermessungsdaten		1'000		1'000		11'712.20
<b>101</b>	<b>Übrige Rechtspflege</b>	<b>116'300</b>	<b>116'700</b>	<b>241'303</b>	<b>228'159</b>	<b>239'756.40</b>	<b>236'269.60</b>
101.300.02	Entschädigungen, Sitzungsgelder Mietamtkommission			16'000		12'970.00	
101.301.02	Besoldungen Mietamt			48'000		48'075.90	
101.303.01	Sozialversicherungsbeiträge Mietamt			3'800		3'861.95	
101.304.02	Personalversicherungsbeiträge Mietamt			6'000		4'776.60	
101.305.01	Unfallversicherungsbeiträge Mietamt			600		676.35	
101.309.02	Aus- und Weiterbildungskosten Mietamt			1'800		600.00	
101.309.03	Rückstellung Ferien-/Überzeitguthaben					1'000.00	
101.310.02	Büromaterial, Drucksachen, Inserate, Fachliteratur Mietamt			1'800		1'197.10	
101.311.01	Anschaffung von Fahrnis und Büromobilien Marktwesen					2'292.80	
101.312.01	Wasser, Energie, Heizmaterial Mietamt			1'600		953.40	
101.313.01	Verbrauchsmaterial Marktwesen	1'000		1'500			
101.316.01	Mietzins Büroräumlichkeiten Stadthaus Mietamt			7'728		8'303.95	
101.317.03	Spesenentschädigungen Mietamt			200		290.30	
101.318.01	Arbeitsgericht Interlaken			3'775		5'642.45	
101.318.03	Staatsgebühren (Baubewilligungen, Passationen)	5'000		5'000		6'683.75	
101.318.05	Gebühren Brandschutzauflagen	7'000		7'000		4'060.45	
101.318.06	Porti Mietamt			1'500		1'308.00	
101.318.07	Gebühren Einwohnerkontrolle			40'000		35'604.80	
101.318.08	Kreditkartengebühren Online-Schalter Einwohnerkontrolle	300		300		224.45	
101.362.01	Sekretariat Regionale Vormundschaftsbehörde	95'000		87'000		95'103.85	
101.390.00	Verrechneter Aufwand (diverse Konten)	8'000		7'700		6'130.30	
101.410.01	Konzessionen		300		300		460.00
101.431.01	Gebühren Einwohnerkontrolle		45'000		80'000		77'889.00
101.431.02	Gebühren Vormundschaft						1'300.00
101.431.03	Gebühren Baupolizei		40'000		40'000		46'990.50
101.431.04	Einbürgerungsgebühren Gemeinde		5'000		5'000		6'900.00
101.431.05	Gebühren für Brandschutzauflagen		6'000		6'000		5'763.35
101.431.06	Übrige Gebührenerträge		3'500		3'500		5'483.40
101.431.07	Erträge aus Baubewilligungen		7'000		7'000		7'774.75
101.434.01	Marktgebühren		5'000		5'000		5'560.75
101.434.02	Übrige Dienstleistungserlöse		2'500		2'000		3'326.00
101.451.02	Kantonsbeitrag Mietamt				33'087		31'249.80
101.451.03	Beitrag Gebäudeversicherung Bern an Kosten Feueraufseher		2'400		2'400		2'400.00
101.452.01	Kostenanteile Mietamt Anschlussgemeinden				43'872		41'172.05



Konto		Voranschlag 2011		Voranschlag 2010		Rechnung 2009	
		Aufwand	Ertrag	Aufwand	Ertrag	Aufwand	Ertrag
<b>11</b>	<b>Polizei</b>	<b>242'050</b>	<b>58'500</b>	<b>277'550</b>	<b>58'500</b>	<b>233'306.05</b>	<b>64'448.15</b>
<b>113</b>	<b>Gemeindepolizei</b>	<b>242'050</b>	<b>58'500</b>	<b>277'550</b>	<b>58'500</b>	<b>233'306.05</b>	<b>64'448.15</b>
113.300.01	Entschädigungen, Sitzungsgelder	9'000		9'000		6'520.00	
113.301.01	Besoldungen Gemeindepolizisten	95'000		127'000		94'471.65	
113.303.01	Sozialversicherungsbeiträge	7'400		9'700		7'672.00	
113.304.01	Personalversicherungsbeiträge	9'000		9'000		14'153.50	
113.305.01	Unfallversicherungsbeiträge	1'200		1'500		1'176.15	
113.306.01	Dienstkleider	1'000		2'500		772.55	
113.308.01	Temporäre Arbeitskräfte	15'000		15'000		12'198.95	
113.309.01	Übriger Personalaufwand, Weiterbildung	1'000		1'000			
113.309.02	Rückstellung Ferien-/Überzeitguthaben					7'000.00	
113.310.01	Büromaterial, Drucksachen, Inserate	1'000		1'000		3'383.10	
113.311.01	Anschaffungen von Korpsmaterial und Fahrnis	3'000		1'500			
113.315.01	Unterhalt Betriebseinrichtungen	900		900		180.00	
113.317.01	Freier Kredit Sicherheitskommission	500		500		500.00	
113.317.02	Fahrzeugentschädigung	3'000		2'000		1'062.60	
113.318.01	Allgemeiner Verwaltungsaufwand	4'000		4'000		2'757.50	
113.318.02	Transporte und Verpflegung	1'000		1'000		192.00	
113.318.03	Steuern und Abgaben	150		150		127.65	
113.318.04	Natel	1'000		1'000		500.00	
113.318.07	Übrige Arbeiten Dritter	2'500		2'500		279.00	
113.351.01	Entschädigung an Kantonspolizei für den Einkauf von Polizeileistungen	81'000		83'000		76'665.00	
113.365.01	Beitrag Rettungsdienst Thunersee	300		300		300.00	
113.365.03	Beitrag Bernische Ortspolizeivereinigung	100				100.00	
113.390.01	Verrechneter Aufwand Kto. 620	5'000		5'000		3'294.40	
113.434.01	Dienstleistungserträge		2'500		1'500		5'024.15
113.434.02	Mieten, Benützungsgebühren		5'000		5'000		6'065.00
113.436.05	Verschiedene Rückerstattungen						1'500.00
113.437.01	Bussen (ruhender Verkehr)		18'000		18'000		15'959.80
113.490.00	Verrechneter Aufwand (diverse Konten)		33'000		34'000		35'899.20
<b>14</b>	<b>Feuerwehr</b>	<b>330'000</b>	<b>330'000</b>	<b>320'000</b>	<b>320'000</b>	<b>328'985.30</b>	<b>328'985.30</b>
<b>140</b>	<b>Feuerwehr</b>	<b>330'000</b>	<b>330'000</b>	<b>320'000</b>	<b>320'000</b>	<b>328'985.30</b>	<b>328'985.30</b>
140.362.01	Ablieferung Feuerwehersatzabgaben an Gemeindeverband Feuerwehr Bödeli	330'000		320'000		328'985.30	
140.430.01	Feuerwehersatzabgaben (zu Gunsten Gemeindeverband Feuerwehr Bödeli)		330'000		320'000		328'985.30
<b>15</b>	<b>Militärische Landesverteidigung</b>	<b>14'000</b>	<b>7'500</b>	<b>14'000</b>	<b>7'500</b>	<b>12'000.00</b>	<b>7'715.30</b>
<b>151</b>	<b>Militär</b>	<b>14'000</b>	<b>7'500</b>	<b>14'000</b>	<b>7'500</b>	<b>12'000.00</b>	<b>7'715.30</b>
151.318.01	Verpflegungskosten Entlassungsfeier, Ehrensold	2'000		2'000			
151.365.01	Betriebskostenbeiträge Schiessanlage Lehn	12'000		12'000		12'000.00	
151.452.01	Betriebskostenbeiträge Schiessanlage Lehn der Gemeinden Interlaken und Matten		7'500		7'500		7'715.30
<b>16</b>	<b>Zivile Landesverteidigung</b>	<b>141'960</b>	<b>40'950</b>	<b>141'207</b>	<b>41'709</b>	<b>183'663.35</b>	<b>88'924.40</b>
<b>160</b>	<b>Zivilschutz</b>	<b>87'910</b>	<b>11'050</b>	<b>86'400</b>	<b>11'050</b>	<b>123'104.45</b>	<b>51'794.00</b>
160.301.01	Löhne	500		500		446.40	
160.303.01	Sozialversicherungsbeiträge	40		40		36.25	
160.305.01	Unfallversicherungsbeiträge	20		10		19.00	
160.310.01	Büromaterial, Drucksachen	200		200			





Konto		Voranschlag 2011		Voranschlag 2010		Rechnung 2009	
		Aufwand	Ertrag	Aufwand	Ertrag	Aufwand	Ertrag
160.311.01	Anschaffung von Korpsmaterial, Ausrüstung und Mobilien	500		500			
160.312.01	Wasser, Energie, Heizmaterial	4'500		4'000		4'100.25	
160.313.01	Verbrauchsmaterial	500		500			
160.315.01	Unterhalt Mobiliar, Einrichtungen, Korpsmaterial	5'000		2'000		1'761.00	
160.318.01	Porti, Telefon, Spesen	750		750		558.85	
160.318.03	Steuern und Abgaben	400		400		379.70	
160.319.01	Restkosten bei Einsätzen (Allgemeinheit und Ernstfall)	1'000		3'000		1'082.00	
160.352.02	Zivilschutzorganisation Jungfrau	69'000		69'000		68'631.50	
160.380.01	Einlage in Spezialfinanzierung	5'000		5'000		45'744.00	
160.390.01	Verrechneter Aufwand Kto. 620	500		500		345.50	
160.430.01	Schutzrauersatzabgaben		5'000		5'000		45'744.00
160.461.01	Anlageentschädigungen an die Gemeinden des Kantons		6'050		6'050		6'050.00
<b>161</b>	<b>Übrige zivile Landesverteidigung</b>	<b>54'050</b>	<b>29'900</b>	<b>54'807</b>	<b>30'659</b>	<b>60'558.90</b>	<b>37'130.40</b>
161.300.01	Entschädigungen, Sitzungsgelder RFO Bödéli	24'500		22'835		21'240.00	
161.303.01	Sozialversicherungsbeiträge RFO Bödéli			100			
161.305.01	Unfallversicherungsbeiträge	25		25		24.75	
161.309.01	Ausbildungskosten RFO Bödéli	1'500		1'500			
161.310.01	Büromaterial, Drucksachen, Inserate RFO Bödéli	1'000		1'150		506.60	
161.311.01	Anschaffungen Büromaterial, Maschinen und Software	2'000		1'000			
161.314.01	Baulicher Unterhalt			2'700			
161.316.01	Mietzinsen Räumlichkeiten RFO Bödéli	1'600		2'195		860.00	
161.317.01	Spesenentschädigung RFO Bödéli	400		640		164.40	
161.317.02	Freier Kredit RFO Bödéli	2'350		2'850		1'320.60	
161.318.01	Alarmierung und Telekommunikation RFO Bödéli	3'300		3'262		3'154.75	
161.318.02	Rechnungsführung und Porti RFO Bödéli	1'550		1'550		1'550.00	
161.318.03	Allgemeiner Verwaltungsaufwand RFO Bödéli	300				250.00	
161.318.04	Gefahrenanalysen und Prävention					6'996.80	
161.318.05	Einsatzkosten Gletschersee					9'491.00	
161.318.06	Haftpflichtversicherung	525					
161.365.01	Stiftung Einsatzkosten der Gemeinden in ausserordentlichen Lagen	15'000		15'000		15'000.00	
161.452.01	Kostenanteil RFO Bödéli Anschlussgemeinden		29'900		30'659		27'639.40
161.452.02	Kostenanteil RFO Bödéli Anschlussgemeinden - Gletschersee						9'491.00



Konto		Voranschlag 2011		Voranschlag 2010		Rechnung 2009	
		Aufwand	Ertrag	Aufwand	Ertrag	Aufwand	Ertrag
<b>2</b>	<b>BILDUNG</b>	<b>3'723'975</b>	<b>277'900</b>	<b>3'640'487</b>	<b>225'150</b>	<b>3'440'689.72</b>	<b>176'294.90</b>
	Netto Aufwand		3'446'075		3'415'337		3'264'394.82
<b>20</b>	<b>Kindergarten</b>	<b>221'650</b>	<b>3'200</b>	<b>217'700</b>	<b>6'400</b>	<b>212'875.05</b>	<b>6'600.00</b>
<b>200</b>	<b>Kindergarten</b>	<b>221'650</b>	<b>3'200</b>	<b>217'700</b>	<b>6'400</b>	<b>212'875.05</b>	<b>6'600.00</b>
200.309.01	Aus- und Weiterbildungskosten	600		600		549.80	
200.310.01	Büromaterial, Drucksachen, Inserate	600		900		447.55	
200.310.02	Schulmaterial, Lehrmittel, Werken	10'250		9'200		7'792.60	
200.310.03	Schulgeräte und Werkzeuge	2'000		5'200		4'697.50	
200.311.01	Anschaffung von Mobilien	7'000					
200.315.01	Unterhalt Mobilien und Werkzeuge	500		500		446.40	
200.316.01	Baurechtszins und Nebenkosten Kindergarten Trybhus	16'000		16'000		14'171.50	
200.317.01	Spesenentschädigung	200		200		201.45	
200.317.02	Beiträge an Schulreisen, Lager	400		400		120.00	
200.318.01	Übriger Verwaltungsaufwand	200		200		203.05	
200.319.01	Übriger Sachaufwand	500		500		449.00	
200.351.01	Beiträge an Kanton, Lohnanteil	183'400		184'000		183'796.20	
200.452.01	Schulgelder von andern Gemeinden Kindergarten		3'200		6'400		6'600.00
<b>21</b>	<b>Volksschule</b>	<b>3'497'955</b>	<b>274'700</b>	<b>3'418'447</b>	<b>218'750</b>	<b>3'223'532.27</b>	<b>169'694.90</b>
<b>210</b>	<b>Primarschule</b>	<b>1'169'200</b>	<b>22'800</b>	<b>1'170'325</b>	<b>19'500</b>	<b>1'109'208.41</b>	<b>19'350.00</b>
210.309.01	Aus- und Weiterbildungskosten	8'000		6'000		2'125.40	
210.310.01	Büromaterial, Drucksachen, Inserate	5'000		5'000		4'051.45	
210.310.02	Schulmaterial und Lehrmittel	82'860		72'225		59'335.51	
210.310.03	Schulgeräte und Werkzeuge	9'400		23'600		6'459.40	
210.310.06	Leasing Fotokopierer und Papier	19'850		19'300		19'995.25	
210.311.01	Anschaffung von Mobilien und Software	33'740		19'100		3'061.85	
210.313.02	Übriges Verbrauchsmaterial	5'250		5'250		4'705.35	
210.315.01	Unterhalt Mobilien und Werkzeuge	9'300		5'750		3'373.00	
210.317.01	Spesenentschädigung	300		300		200.00	
210.317.02	Beiträge an Schulreisen, Lager	14'000		12'000		11'795.30	
210.318.01	Übriger Verwaltungsaufwand	400		400			
210.318.02	Transporte Kleinklassenschüler			3'000		2'382.80	
210.318.03	Transporte Schüler Primarstufe					1'812.40	
210.319.01	Übriger Sachaufwand	4'000		5'900		2'024.50	
210.351.01	Beiträge an Kanton, Lohnanteil	966'100		959'000		951'596.60	
210.352.01	Schulgelder an andere Gemeinden Kleinklasse			18'000		18'101.65	
210.352.03	Übrige Schulgelder an andere Gemeinden			4'500		9'000.00	
210.362.01	Verband Sprachheilschulung Interlaken-Oberhasli	11'000		11'000		9'187.95	
210.452.03	Schulgelder von andern Gemeinden Primarstufe		21'300		18'000		17'850.00
210.490.01	Verrechneter Aufwand Kto. 219		1'500		1'500		1'500.00
<b>212</b>	<b>Sekundarstufe I</b>	<b>895'230</b>	<b>28'000</b>	<b>903'515</b>	<b>35'325</b>	<b>835'960.71</b>	<b>33'525.00</b>
212.309.01	Aus- und Weiterbildungsaufwand	2'500		2'500		1'800.00	
212.310.01	Büromaterial, Drucksachen, Inserate	2'650		2'650		2'472.15	
212.310.02	Schulmaterial und Lehrmittel	53'565		50'430		42'596.61	
212.310.03	Schulgeräte und Werkzeuge	13'900		13'300		5'771.00	
212.310.04	Lehrmittel für Fremdsprachenunterricht	11'790		14'200		10'475.60	
212.310.05	Leasing Fotokopierer und Papier	10'860		10'860		10'330.10	
212.311.01	Anschaffung von Mobilien und Software	17'450		6'500		1'764.90	
212.313.01	Verbrauchsmaterial EDV	4'000		4'000		3'600.65	
212.313.02	Übriges Verbrauchsmaterial	2'500		2'500		1'281.05	
212.313.03	Lebensmittel und übriges Verbrauchsmaterial Hauswirtschaft	24'915		24'915		20'674.70	



Konto		Voranschlag 2011		Voranschlag 2010		Rechnung 2009	
		Aufwand	Ertrag	Aufwand	Ertrag	Aufwand	Ertrag
212.315.01	Unterhalt Mobilien und Werkzeuge	4'000		6'060		1'453.55	
212.317.01	Spesenentschädigungen	800		800		681.85	
212.317.02	Beiträge an Schulreisen, Lager	16'000		9'000		9'512.60	
212.319.01	Übriger Sachaufwand	4'100		4'100		3'196.10	
212.351.01	Beiträge an Kanton, Lohnanteil	661'700		676'000		665'162.85	
212.352.01	Schulgelder an andere Gemeinden Kleinklasse			15'700		4'500.00	
212.352.02	übrige Schulgelder an andere Gemeinden	4'500		9'000		16'427.00	
212.362.01	Schulgelder an andere Gemeinden Quarta	60'000		51'000		34'260.00	
212.452.01	Schulgelder von andern Gemeinden Sekundarstufe I		28'000		35'325		33'525.00
<b>214</b>	<b>Musikschulen</b>	<b>184'000</b>	<b>85'000</b>	<b>171'500</b>	<b>66'000</b>	<b>162'448.30</b>	<b>72'610.40</b>
214.365.01	Beiträge an Musikschule Oberland Ost	184'000		171'500		157'764.90	
214.365.02	Diverse Musikschulen					4'683.40	
214.490.01	Verrechneter Aufwand Kto. 350 Kosten Schüler Jugendmusik Unterseen an Musikschule Oberland Ost		85'000		66'000		72'610.40
<b>217</b>	<b>Schulliegenschaften</b>	<b>990'220</b>	<b>37'600</b>	<b>960'407</b>	<b>37'600</b>	<b>986'468.60</b>	<b>41'358.15</b>
217.300.01	Entschädigungen, Sitzungsgelder	7'000		7'000		3'740.00	
217.301.01	Löhne Schulhausabwarte	270'000		275'000		285'554.75	
217.301.02	Löhne Hilfskräfte	122'500		104'000		100'476.70	
217.301.03	Entschädigungen Ehefrauen Hauswarte	14'000		14'000		10'621.80	
217.303.01	Sozialversicherungsbeiträge	32'200		30'600		31'842.90	
217.304.01	Personalversicherungsbeiträge	25'000		29'000		42'060.95	
217.305.01	Unfallversicherungsbeiträge	12'400		12'000		12'221.50	
217.309.01	Rückstellung					9'000.00	
217.309.02	Ferien-/Überzeitguthaben						
217.309.02	Aus- und Weiterbildung Hauswarte	1'000		1'000			
217.311.01	Anschaffung von Mobilien	55'900		36'600		37'808.95	
217.312.01	Wasser, Energie, Heizmaterial	155'000		145'000		127'658.40	
217.313.01	Verbrauchsmaterial (inklusive Reinigungsmaterial)	25'000		24'000		22'024.05	
217.314.01	Baulicher Unterhalt	205'800		194'200		221'208.40	
217.315.01	Unterhalt Mobilien	5'000		5'000		3'864.55	
217.316.01	Mieten, Benützungsgebühren	200		207		219.10	
217.317.01	Spesenentschädigungen					740.00	
217.318.01	Sachversicherungsprämien	27'906		24'450		23'041.90	
217.318.02	Telefongebühren, Konzessionen	11'000		10'000		7'882.55	
217.318.03	Steuern und Abgaben	6'514		4'550		4'533.80	
217.318.04	Überwachung Schulanlage	8'000		8'000		7'989.25	
217.318.07	Projektierungskosten und Honorare					12'718.00	
217.319.01	Übriger Sachaufwand	800		800		460.10	
217.390.01	Verrechneter Aufwand Kto. 620	5'000		35'000		20'800.95	
217.427.01	Liegenschaftsertrag		10'300		10'300		10'260.00
217.434.01	Benützungsgebühren		20'000		20'000		19'747.00
217.434.02	Anschluss an Wärmeverbund Schulanlagen Steindler		1'500		1'500		1'832.30
217.436.01	Rückerstattungen Nebenkosten Hauswart		2'300		2'300		2'272.05
217.436.03	Verschiedene Rückerstattungen		3'500		3'500		7'246.80
<b>218</b>	<b>Tagesschule</b>	<b>127'915</b>	<b>100'700</b>	<b>97'400</b>	<b>59'725</b>		
218.301.01	Besoldungen	98'000		68'900			
218.303.01	Sozialversicherungsbeiträge	7'800		4'300			
218.304.01	Personalversicherungsbeiträge			6'900			
218.305.01	Unfallversicherungsbeiträge	1'200		950			
218.309.01	Qualitätssicherung	2'465		2'100			
218.310.01	Büromaterial	1'950		625			
218.313.01	Lebensmittel	12'000		13'000			



Konto		Voranschlag 2011		Voranschlag 2010		Rechnung 2009	
		Aufwand	Ertrag	Aufwand	Ertrag	Aufwand	Ertrag
218.313.02	Verbrauchsmaterial	4'000		625			
218.318.01	Telefon	500					
218.452.01	Elternbeiträge		24'000		25'125		
218.461.01	Kantonsbeiträge		76'700		34'600		
<b>219</b>	<b>Nicht Aufteilbares, Volksschule, Tagesschule</b>	<b>131'390</b>	<b>600</b>	<b>115'300</b>	<b>600</b>	<b>129'446.25</b>	<b>2'851.35</b>
219.300.01	Entschädigungen, Sitzungsgelder	21'000		21'000		20'080.00	
219.301.01	Lohn Schulsekretariat	43'000		38'000		34'395.55	
219.303.01	Sozialversicherungsbeiträge	3'300		2'900		2'770.25	
219.305.01	Unfallversicherungsbeiträge	600		500		424.55	
219.309.01	Weiterbildung und päd. Betreuung	3'000		3'000		65.00	
219.309.02	Pool für Projektarbeiten	800					
219.310.01	Bücher Schulbibliothek	4'150		4'150		3'469.40	
219.310.02	Bücher Lehrerbibliothek	1'500		1'500		1'505.60	
219.310.03	Schulgeräte und Werkzeuge	8'600		6'800		3'318.40	
219.310.04	Büromaterial, Drucksachen, Inserate	4'500		6'300		2'770.70	
219.311.01	Anschaffung Mobilien, Maschinen	8'550		5'350		4'491.50	
219.313.01	Sanitäts-Verbrauchsmaterial	800		1'600		571.40	
219.315.01	Unterhalt Maschinen	1'000		2'500		406.75	
219.315.02	Unterhalt und Support EDV	14'390		5'500		5'467.75	
219.317.02	KIDS - Kultur in der Schule	8'000		8'000		7'988.00	
219.317.03	Freier Kredit Bildungskommission	500		500		768.85	
219.317.04	Abschlusswoche, Schulfest	1'200		1'200		1'200.00	
219.317.05	Ehrungen Lehrkräfte	1'000		1'000		496.15	
219.317.06	Jahresanlass Lehrerschaft (Aktion Kanton)					1'848.00	
219.318.01	Porti, Telefon und Internet	4'000		4'000		3'607.55	
219.318.02	Planung Projektphase Tagesschule					32'300.85	
219.390.01	Verrechneter Aufwand Kto. 210	1'500		1'500		1'500.00	
219.436.01	Rückerstattung Privatkopien Lehrer		600		600		1'003.35
219.436.02	Verschiedene Rückerstattungen						1'848.00
<b>29</b>	<b>Übriges Bildungswesen</b>	<b>4'370</b>		<b>4'340</b>		<b>4'282.40</b>	
<b>292</b>	<b>Erwachsenenbildung</b>	<b>4'370</b>		<b>4'340</b>		<b>4'282.40</b>	
292.364.01	Beitrag an Volkshochschule	4'370		4'340		4'282.40	



Konto		Voranschlag 2011		Voranschlag 2010		Rechnung 2009	
		Aufwand	Ertrag	Aufwand	Ertrag	Aufwand	Ertrag
<b>3</b>	<b>KULTUR UND FREIZEIT</b>	<b>692'953</b>	<b>48'500</b>	<b>652'253</b>	<b>46'800</b>	<b>620'011.00</b>	<b>52'999.30</b>
	Netto Aufwand		644'453		605'453		567'011.70
<b>30</b>	<b>Kulturförderung</b>	<b>219'940</b>		<b>203'640</b>		<b>180'727.95</b>	
<b>300</b>	<b>Bibliothek</b>	<b>22'600</b>		<b>22'600</b>		<b>22'645.05</b>	
300.365.01	Bödelibibliothek	22'600		22'600		22'645.05	
<b>302</b>	<b>Theater, Konzerte</b>	<b>99'400</b>		<b>81'400</b>		<b>97'129.60</b>	
302.365.01	Verschiedene Beiträge	23'000		5'000		20'350.00	
302.365.02	Vereinigung "Pro Stadtkeller"	3'000		3'000		3'140.00	
302.365.03	Kunstsammlung Unterseen	35'000		35'000		35'239.60	
302.365.04	Jazz-Fründe Interlaken	500		500		500.00	
302.365.05	Interlaken Classics	8'000		8'000		8'000.00	
302.365.06	Touristisches Regionalmuseum	25'000		25'000		25'000.00	
302.365.09	Interfolk (Beiträge 2009 - 2011)	4'900		4'900		4'900.00	
<b>309</b>	<b>Übrige Kulturförderung</b>	<b>97'940</b>		<b>99'640</b>		<b>60'953.30</b>	
309.313.01	Verbrauchsmaterialien	3'000		4'500		3'172.05	
309.317.01	Jubilare - Gratulationen	2'000		2'200		871.85	
309.317.02	Kulturkredit und Kredit Aktivitäten in der Altstadt Volkswirtschaft	50'000		50'000		17'243.70	
309.318.01	Bundesfeier Unterseen	3'000		3'000		3'000.80	
309.318.02	Bundesfeierkomitee Interlaken (Feuerwerk)	11'000		11'000		10'276.00	
309.318.03	Neuzuzügerbegrüssung	1'000		1'000		829.50	
309.318.04	Jungbürgerfeier	2'000		2'000		1'833.65	
309.318.05	Apéro Empfänge Vereine	1'000		1'000			
309.365.01	Kunstgesellschaft Interlaken	500		500		500.00	
309.365.03	Anerkennungspreis sportlicher, kultureller und sozialer Leistungen	4'440		4'440		4'310.00	
309.365.04	Beitrag Prix Walo					3'650.00	
309.390.00	Verrechneter Aufwand (diverse Konten)	20'000		20'000		15'265.75	
<b>31</b>	<b>Denkmalpflege und Heimatschutz</b>	<b>6'500</b>		<b>6'500</b>		<b>4'026.00</b>	
<b>310</b>	<b>Denkmalpflege und Heimatschutz</b>	<b>6'500</b>		<b>6'500</b>		<b>4'026.00</b>	
310.300.01	Entschädigungen, Sitzungsgelder	5'000		5'000		3'900.00	
310.317.01	Freier Kredit Ortsbildkommission	500		500		126.00	
310.317.02	Verleihung Prix Stedtl	1'000		1'000			
<b>33</b>	<b>Parkanlagen und Wanderwege</b>	<b>275'107</b>	<b>48'500</b>	<b>267'007</b>	<b>46'800</b>	<b>265'352.65</b>	<b>52'999.30</b>
<b>330</b>	<b>Parkanlagen, Wanderwege</b>	<b>275'107</b>	<b>48'500</b>	<b>267'007</b>	<b>46'800</b>	<b>265'352.65</b>	<b>52'999.30</b>
330.311.01	Anschaffung von Mobilien und Maschinen	5'500		10'000		993.15	
330.312.01	Wasser, Energie, Heizmaterial					3'931.90	
330.313.01	Verbrauchsmaterialien	20'000		17'000		7'470.25	
330.314.01	Dienstleistungen Dritter öffentliche Anlagen (inklusive Überwachung Schülerbäder)	23'500		13'500		14'440.65	
330.318.02	Sachversicherungen	207		207		191.70	
330.362.01	Uferschutzverband Thuner- und Brienersee	200		200		200.00	
330.365.01	Berner Wanderwege	1'200		1'600		1'070.60	
330.390.01	Verrechneter Aufwand Kto. 620	224'500		224'500		237'054.40	
330.436.02	Rückerstattungen TOI und UTB		9'000		8'000		14'123.40
330.461.01	Kantonsbeiträge		39'500		38'800		38'875.90



Konto		Voranschlag 2011		Voranschlag 2010		Rechnung 2009	
		Aufwand	Ertrag	Aufwand	Ertrag	Aufwand	Ertrag
<b>34</b>	<b>Sport</b>	<b>81'006</b>		<b>83'706</b>		<b>72'863.40</b>	
<b>340</b>	<b>Sport</b>	<b>26'206</b>		<b>26'706</b>		<b>23'723.40</b>	
340.313.01	Material, Ersatzteile für Unterhalt diverse Anlagen	3'000		1'500			
340.365.01	Beiträge an Veranstaltungen	5'000		5'000		3'350.00	
340.365.03	Infrastrukturkosten Eissportzentrum Bödeli	6'852		6'852		6'852.00	
340.365.04	Fussballclub Interlaken, Infrastruktur-Beitrag	8'354		8'354		8'354.00	
340.390.01	Verrechneter Aufwand Kto. 620	3'000		5'000		5'167.40	
<b>349</b>	<b>Sportvereine</b>	<b>54'800</b>		<b>57'000</b>		<b>49'140.00</b>	
349.365.01	Damenturnverein Unterseen	4'500		4'500		4'490.00	
349.365.02	SCUI	4'000		6'000		3'500.00	
349.365.03	Ski-Club Stedtl	1'500		1'500			
349.365.04	Eislaufclub Jungfrau Interlaken	3'000		3'200		2'400.00	
349.365.05	Tennisclub Interlaken	3'000		3'000		1'950.00	
349.365.06	Handballgruppe Bödeli	6'000		6'000		5'450.00	
349.365.07	Turnverein Unterseen	7'500		7'500		6'340.00	
349.365.08	Fussball-Club Interlaken	13'500		13'500		13'700.00	
349.365.21	Diverse Beiträge an Vereine	800		800		175.00	
349.365.22	Beiträge an Vereine für Jugendarbeit	11'000		11'000		11'135.00	
<b>35</b>	<b>Übrige Freizeitgestaltung</b>	<b>110'400</b>		<b>91'400</b>		<b>97'041.00</b>	
<b>350</b>	<b>Übrige Freizeitgestaltung</b>	<b>110'400</b>		<b>91'400</b>		<b>97'041.00</b>	
350.362.01	Aktion Ferienpass	2'000		2'000		1'940.00	
350.365.01	Diverse Beiträge	800		800		360.00	
350.365.02	Stadtmusik Unterseen	8'000		8'000		7'250.00	
350.365.03	Jugendmusik Unterseen	9'000		9'000		9'310.00	
350.365.04	Ludothek Interlaken	4'500		4'500		4'500.00	
350.365.06	Schweizer Alpen-Club SAC, Beitrag an Rettungsstation	1'100		1'100		1'070.60	
350.390.01	Verrechneter Aufwand Kto. 214 Kosten Schüler Jugendmusik Unterseen an Musikschule Oberland Ost	85'000		66'000		72'610.40	



Konto		Voranschlag 2011		Voranschlag 2010		Rechnung 2009	
		Aufwand	Ertrag	Aufwand	Ertrag	Aufwand	Ertrag
<b>4</b>	<b>GESUNDHEIT</b>	<b>38'630</b>	<b>5'300</b>	<b>40'950</b>	<b>5'300</b>	<b>32'255.85</b>	<b>5'197.65</b>
	Netto Aufwand		33'330		35'650		27'058.20
<b>44</b>	<b>Ambulante Krankenpflege</b>	<b>300</b>		<b>300</b>		<b>270.00</b>	
<b>440</b>	<b>Spitex/Krankenpflege</b>	<b>300</b>		<b>300</b>		<b>270.00</b>	
440.365.02	Verschiedene Beiträge	300		300		270.00	
<b>45</b>	<b>Krankheitsbekämpfung</b>	<b>5'500</b>		<b>5'500</b>		<b>5'447.00</b>	
<b>450</b>	<b>Krankheitsbekämpfung</b>	<b>5'500</b>		<b>5'500</b>		<b>5'447.00</b>	
450.365.01	Lungenliga Bern, Regionalverein Berner Oberland	5'500		5'500		5'447.00	
<b>46</b>	<b>Schulgesundheitsdienst</b>	<b>25'430</b>	<b>300</b>	<b>27'930</b>	<b>300</b>	<b>19'926.25</b>	
<b>460</b>	<b>Schulärztliche Pflege</b>	<b>10'530</b>		<b>11'730</b>		<b>8'359.95</b>	
460.303.01	Sozialversicherungsbeiträge	400		600		373.95	
460.305.01	Unfallversicherungsbeiträge	30		30		28.05	
460.310.01	Büromaterial, Drucksachen	300		300			
460.313.01	Sanitätsmaterial	800		800			
460.318.01	Schularzthonorare	5'000		6'000		4'605.00	
460.318.02	Kopflauskontrollen	4'000		4'000		3'352.95	
<b>461</b>	<b>Schulzahnärztliche Pflege</b>	<b>14'900</b>	<b>300</b>	<b>16'200</b>	<b>300</b>	<b>11'566.30</b>	
461.302.01	Lohn Schulzahnpflegehelferin	500		500			
461.310.01	Büromaterial, Drucksachen und Anschauungsmaterial	400		300		727.00	
461.318.01	Aufklärungs- und Untersuchungskosten	12'000		13'500		10'128.05	
461.318.02	Vorbeugemassnahmen	500		400		533.45	
461.319.01	Übrige Aufwendungen	500		500			
461.366.01	Beiträge an Behandlungskosten für normale Gebisse	1'000		1'000		177.80	
461.434.01	Elternbeiträge an Behandlungskosten normaler Gebisse		300		300		
<b>47</b>	<b>Lebensmittelkontrolle</b>	<b>7'400</b>	<b>5'000</b>	<b>7'220</b>	<b>5'000</b>	<b>6'612.60</b>	<b>5'197.65</b>
<b>470</b>	<b>Lebensmittelkontrolle</b>	<b>7'400</b>	<b>5'000</b>	<b>7'220</b>	<b>5'000</b>	<b>6'612.60</b>	<b>5'197.65</b>
470.301.01	Besoldung Pilzkontrolleur	6'000		6'000		6'000.00	
470.305.01	Unfallversicherungsbeiträge	100		20		12.60	
470.309.01	Kurskosten Pilzkontrolleur	700		600		500.00	
470.310.01	Büromaterial, Drucksachen, Inserate, Fachliteratur	300		300		100.00	
470.318.01	Honorare, Gutachten, Kontrollen	300		300			
470.436.01	Verschiedene Rückerstattungen		5'000		5'000		5'197.65



Konto		Voranschlag 2011		Voranschlag 2010		Rechnung 2009	
		Aufwand	Ertrag	Aufwand	Ertrag	Aufwand	Ertrag
<b>5</b>	<b>SOZIALE WOHLFAHRT</b>	<b>4'459'026</b>	<b>688'860</b>	<b>4'420'824</b>	<b>661'460</b>	<b>3'957'941.95</b>	<b>703'946.00</b>
	Netto Aufwand		3'770'166		3'759'364		3'253'995.95
<b>50</b>	<b>Altersversicherung</b>	<b>281'000</b>	<b>204'900</b>	<b>269'500</b>	<b>187'500</b>	<b>236'846.40</b>	<b>173'377.50</b>
<b>500</b>	<b>AHV-Zweigstelle</b>	<b>281'000</b>	<b>204'900</b>	<b>269'500</b>	<b>187'500</b>	<b>236'846.40</b>	<b>173'377.50</b>
500.301.01	Besoldungen	184'000		183'000		159'542.70	
500.301.02	Löhne Reinigungspersonal Büros	5'000		5'000		5'384.90	
500.303.01	Sozialversicherungsbeiträge	15'000		14'700		12'780.80	
500.304.01	Personalversicherungsbeiträge	12'000		13'000		11'089.60	
500.305.01	Unfallversicherungsbeiträge	2'500		2'300		2'208.70	
500.309.01	Aus- und Weiterbildungskosten	2'000		2'000			
500.309.02	Rückstellung					4'000.00	
	Ferien-/Überzeitguthaben						
500.310.01	Büromaterial, Drucksachen, Inserate	7'000		7'000		3'736.55	
500.311.01	Anschaffung Mobilien, Maschinen	5'000		1'000		4'385.75	
500.312.01	Wasser, Energie, Heizmaterial	4'500		4'500		1'885.15	
500.313.01	Verbrauchsmaterialien	1'000		1'000		142.80	
500.315.01	Unterhalt Büromöbel und EDV	1'000		1'000			
500.316.02	Mietzins Büroräumlichkeiten	29'000		23'000		20'832.75	
	Stadthaus AHV-Zweigstelle						
500.317.01	Spesenentschädigungen	2'000		1'500		966.00	
500.318.02	Porti, Telefon	500		500			
500.318.03	Allgemeiner Verwaltungsaufwand	2'000		500		1'576.55	
500.390.00	Verrechneter Aufwand	8'500		9'500		8'314.15	
	(diverse Konten)						
500.436.01	Rückerstattung Porti		3'000		3'000		4'137.60
500.451.01	Kantonsbeitrag an		56'400		42'000		42'888.00
	Verwaltungskosten						
500.451.03	Abgeltung Kanton für		16'000		16'000		16'002.00
	Auskunftserteilung						
500.451.05	Abgeltung Kanton EDV-Support		1'500		1'500		1'500.00
500.452.01	Rückerstattung der beteiligten		128'000		125'000		108'849.90
	Gemeinden						
<b>53</b>	<b>Sonstige Sozialversicherungen</b>	<b>1'130'300</b>		<b>1'224'000</b>		<b>1'048'193.00</b>	
<b>530</b>	<b>Ergänzungsleistungen AHV, IV; Sonstiges</b>	<b>1'113'900</b>		<b>1'148'000</b>		<b>1'048'193.00</b>	
530.361.01	Beitrag an den Kanton	1'113'900		1'148'000		1'048'193.00	
<b>533</b>	<b>Familienzulagen</b>	<b>16'400</b>		<b>76'000</b>			
533.351.01	Anteil Lastenausgleich	16'400		76'000			
	Familienzulagen						
<b>54</b>	<b>Jugendschutz</b>	<b>454'188</b>	<b>53'960</b>	<b>444'138</b>	<b>53'960</b>	<b>438'013.50</b>	<b>53'960.00</b>
<b>540</b>	<b>Jugendschutz</b>	<b>454'188</b>	<b>53'960</b>	<b>444'138</b>	<b>53'960</b>	<b>438'013.50</b>	<b>53'960.00</b>
540.301.01	Entschädigung Pflegekinderaufsicht	1'500		1'500		1'500.00	
540.305.01	Unfallversicherungsprämie	10		10		3.15	
540.317.01	Spesenentschädigung	200		200			
	Pflegekinderaufsicht						
540.318.01	Pflegekinderversicherung	150		100		126.00	
540.318.04	Jugendarbeit Bodeli - Pilotversuch			60'000			
	Schulsozialarbeit						
540.365.01	Jugendarbeit Bodeli (ab 1.1.2006	450'000		380'000		434'434.35	
	Unterseen Abrechnungsgemeinde						
	für Gesamtkosten mit Kanton)						
540.365.02	Elternbriefe Pro Juventute	2'000		2'000		1'622.00	
540.365.04	Pro Juventute - Nottelefon 147	328		328		328.00	
	(befristet Jahre 2009 - 2011)						
540.452.01	Durch Gemeinden zu tragende		53'960		53'960		53'960.00
	Restkosten Jugendarbeit Bodeli						





Konto		Voranschlag 2011		Voranschlag 2010		Rechnung 2009	
		Aufwand	Ertrag	Aufwand	Ertrag	Aufwand	Ertrag
<b>56</b>	<b>Sozialer Wohnungsbau</b>	<b>200</b>		<b>200</b>		<b>200.00</b>	
<b>560</b>	<b>Wohnungsbau</b>	<b>200</b>		<b>200</b>		<b>200.00</b>	
560.365.01	Beitrag an Schweizerische Fachstelle für behindertengerechtes Bauen	200		200		200.00	
<b>57</b>	<b>Altersheime</b>	<b>101'044</b>		<b>114'492</b>		<b>112'986.20</b>	
<b>571</b>	<b>Altersheim Bethania</b>	<b>101'044</b>		<b>114'492</b>		<b>112'986.20</b>	
571.318.03	Steuern und Abgaben	790		592		591.80	
571.391.01	Verrechnete Zinsen Kto. 940	2'000		3'900		2'394.40	
571.392.01	Verrechnete Abschreibungen Kto. 990	98'254		110'000		110'000.00	
<b>58</b>	<b>Sozialhilfe</b>	<b>2'492'294</b>	<b>430'000</b>	<b>2'368'494</b>	<b>420'000</b>	<b>2'121'702.85</b>	<b>476'608.50</b>
<b>582</b>	<b>Weitere Wohlfahrts-, Vor- und Fürsorgeeinrichtungen</b>	<b>18'044</b>		<b>18'044</b>		<b>4'260.00</b>	
582.362.01	Beitrag an Kosten Fachstelle für Altersfragen und Fachkommission "Alter"	13'594		13'594			
582.365.02	Regionales Behindertenzentrum	200		200		200.00	
582.365.03	Verschiedene Beiträge	100		100		50.00	
582.365.04	Verein für Altersbetreuung	500		500		500.00	
582.365.05	Samariterverein Interlaken und Umgebung	700		700		560.00	
582.365.07	Bildungsstätte für Soziale Arbeit Bern	50		50		50.00	
582.365.08	Gotthelfverein Interlaken	100		100		100.00	
582.365.09	Verein Frauenhaus und Beratungsstelle Thun-Berner-Oberland	500		500		500.00	
582.365.10	Gemeinnütziger Frauenverein Unterseen	700		700		700.00	
582.365.12	Verein Tagesfamilien der Amtsbezirke Interlaken und Oberhasli	100		100		100.00	
582.365.13	HEKS, Unterstützungsbeitrag an Deutschkurs (befristet Jahre 2009 - 2012)	1'000		1'000		1'000.00	
582.366.01	Weihnachtsbescherungen und Geschenke an Heimbewohner	500		500		500.00	
<b>583</b>	<b>Asylwesen</b>					<b>250.00</b>	
583.362.01	Beitrag an PAG Thun					250.00	
<b>587</b>	<b>Lastenausgleich</b>	<b>2'358'800</b>	<b>430'000</b>	<b>2'238'000</b>	<b>420'000</b>	<b>2'028'074.25</b>	<b>475'962.85</b>
587.351.01	Vergütungen der Gemeinde an den Staat (Lastenverteilung Fürsorge)	2'358'800		2'238'000		2'028'074.25	
587.451.01	Vergütungen des Staates an die Gemeinde		430'000		420'000		475'962.85
<b>589</b>	<b>Sozialbehörden, Sekretariat</b>	<b>115'450</b>		<b>112'450</b>		<b>89'118.60</b>	<b>645.65</b>
589.352.01	Gemeindeverband Sozialdienst Amt Interlaken	96'000		93'000		77'063.00	
589.365.01	Beiträge an Hilfswerke und andere Organisationen	500		500		100.00	
589.365.02	Verein für das Alter	1'950		1'950		1'940.05	
589.366.01	Sozialhilfe - nicht Lastenausgleichsberechtigt	15'000		15'000		8'732.75	
589.390.02	Verrechnerter Aufwand Kto. 620	2'000		2'000		1'282.80	
589.436.02	Rückerstattung Sozialhilfe						645.65



Konto		Voranschlag 2011		Voranschlag 2010		Rechnung 2009	
		Aufwand	Ertrag	Aufwand	Ertrag	Aufwand	Ertrag
<b>6</b>	<b>VERKEHR</b>	<b>2'205'203</b>	<b>942'500</b>	<b>2'125'205</b>	<b>994'500</b>	<b>1'986'321.36</b>	<b>895'105.30</b>
	Netto Aufwand		1'262'703		1'130'705		1'091'216.06
<b>62</b>	<b>Gemeindestrassen</b>	<b>1'668'003</b>	<b>854'500</b>	<b>1'630'265</b>	<b>910'500</b>	<b>1'518'445.15</b>	<b>815'790.30</b>
<b>620</b>	<b>Gemeindestrassennetz</b>	<b>1'608'750</b>	<b>694'500</b>	<b>1'586'600</b>	<b>765'500</b>	<b>1'478'380.25</b>	<b>659'826.55</b>
620.300.01	Entschädigungen, Sitzungsgelder	19'800		19'800		16'420.00	
620.301.01	Löhne/Zulagen Baupersonal	950'000		977'000		905'280.45	
620.303.01	Sozialversicherungsbeiträge	75'000		73'000		67'251.75	
620.304.01	Personalversicherungsbeiträge	75'000		84'000		67'091.55	
620.305.01	Unfallversicherungsbeiträge	28'600		29'300		25'367.00	
620.306.01	Dienstkleider	5'200		5'200		5'116.45	
620.309.01	Weiterbildungskosten	4'000		4'800		4'535.00	
620.309.02	Rückstellung					36'000.00	
	Ferien-/Überzeitguthaben						
620.310.01	Büromaterial, Drucksachen, Inserate	2'000		2'000		1'033.35	
620.311.01	Anschaffung von Mobilien, Maschinen und Werkzeugen	4'000		2'000		8'483.50	
620.311.02	Anschaffungen für Strassensignalisation	6'000		5'500		5'448.50	
620.312.01	Wasser, Energie, Heizmaterial	15'000		15'000		13'553.95	
620.312.02	Energie Strassenbeleuchtung	70'000		70'000		64'663.75	
620.313.01	Verbrauchsmaterial	97'000		90'000		90'145.70	
620.313.02	Hausnummern, Strassenbezeichnung	1'500		1'000		1'112.60	
620.314.01	Unterhalt Strassen	110'000		76'500		62'572.05	
620.314.02	Unterhalt Werkhof	9'000		8'250		4'338.75	
620.314.04	Unterhalt und Erneuerung Weihnachtsbeleuchtung	5'000		5'000		713.05	
620.314.05	Unterhalt und Erneuerung öffentliche Beleuchtung	5'000		5'000			
620.315.01	Unterhalt Maschinen, Werkzeuge und Einrichtungen	11'500		10'000		6'574.15	
620.316.01	Miete und Pachten	3'900		3'900		2'520.20	
620.317.01	Spesenentschädigungen	1'000		1'000		88.00	
620.317.02	Freier Kredit Baukommission	500		500		500.00	
620.318.01	Allgemeine Verwaltungskosten	3'500		3'500		2'295.60	
620.318.02	Haftpflicht- und Sachversicherungsprämien	19'000		19'000		18'676.55	
620.318.03	Projektierungskosten und Honorare	30'000		20'000		18'701.70	
620.318.04	Transporte durch Dritte	8'000		9'000		4'916.70	
620.318.05	Steuern, Abgaben und Abwassergebühren	45'100		43'000		43'629.95	
620.365.01	Schweizerischer Fachverband Betriebsunterhalt Sektion Bern, Mitgliedsbeitrag	350		350		350.00	
620.365.02	Schweizerischer Städteverband / Kommunale Infrastruktur	800					
620.390.00	Verrechneter Aufwand (diverse Konten)	3'000		3'000		1'000.00	
620.434.01	Dienstleistungserträge		25'000		25'000		22'925.35
620.435.01	Verkaufserlöse, übrige Einnahmen		500		500		100.00
620.436.01	Erwerbsausfallentschädigung und Unfalltaggelder		5'000		40'000		63'727.30
620.436.03	Verschiedene Rückerstattungen		2'000		2'000		8'437.10
620.461.01	Kantonsbeiträge		44'000		54'000		61'922.00
620.490.00	Verrechneter Aufwand (diverse Konten)		618'000		644'000		502'714.80
<b>621</b>	<b>Parkplätze</b>	<b>59'253</b>	<b>160'000</b>	<b>43'665</b>	<b>145'000</b>	<b>40'064.90</b>	<b>155'963.75</b>
621.313.01	Verbrauchsmaterial	1'000					
621.314.01	Dienstleistungen Dritter für den baulichen Unterhalt	2'000					
621.315.01	Unterhalt der Einrichtungen	6'000		6'000		1'320.70	
621.316.01	Mieten und Pachten	6'400		1'200		560.00	
621.318.01	Steuern und Abgaben	353		265		264.45	
621.318.02	Bankspesen Münz Parkuhren	2'500		2'200		2'020.55	



Konto		Voranschlag 2011		Voranschlag 2010		Rechnung 2009	
		Aufwand	Ertrag	Aufwand	Ertrag	Aufwand	Ertrag
621.390.01	Verrechneter Aufwand Kto. 113	33'000		34'000		35'899.20	
621.390.02	Verrechneter Aufwand Kto. 620	8'000					
621.434.01	Parkgebühren		155'000		145'000		150'963.75
621.434.02	Einstellhalle Stedtlizentrum		5'000				5'000.00
<b>65</b>	<b>Regionalverkehr</b>	<b>21'000</b>		<b>12'000</b>		<b>16'598.75</b>	
<b>650</b>	<b>Regionalverkehrsbetriebe</b>	<b>21'000</b>		<b>12'000</b>		<b>16'598.75</b>	
650.364.01	Gemeindeanteil Kosten Benützung Ortsbus mit Gästekarte	10'000		10'000		9'175.00	
650.364.02	Gemeindeanteil Kosten Moonliner	10'000		1'000		7'355.35	
650.390.01	Verrechneter Aufwand Kto. 620	1'000		1'000		68.40	
<b>69</b>	<b>Übriger Verkehr</b>	<b>516'200</b>	<b>88'000</b>	<b>482'940</b>	<b>84'000</b>	<b>451'277.46</b>	<b>79'315.00</b>
<b>690</b>	<b>Übriger Verkehr</b>	<b>516'200</b>	<b>88'000</b>	<b>482'940</b>	<b>84'000</b>	<b>451'277.46</b>	<b>79'315.00</b>
690.310.01	Büromaterial, Inserate	500		500			
690.318.01	Unpersönliche Generalabonnemente	79'500		70'000		58'690.00	
690.318.04	Kreditkartengebühren Online-Schalter Generalabonnemente	500		500		389.46	
690.351.01	Beitrag an öffentlichen Verkehr	420'300		397'000		378'484.00	
690.351.02	Regionale Verkehrskonferenz Oberland Ost	8'400		7'940		7'714.00	
690.390.01	Verrechneter Aufwand Kto. 029	7'000		7'000		6'000.00	
690.434.01	Benützunggebühren		88'000		84'000		79'315.00



Konto		Voranschlag 2011		Voranschlag 2010		Rechnung 2009	
		Aufwand	Ertrag	Aufwand	Ertrag	Aufwand	Ertrag
<b>7</b>	<b>UMWELT UND RAUMORDNUNG</b>	<b>3'483'223</b>	<b>3'177'738</b>	<b>3'302'046</b>	<b>3'035'486</b>	<b>3'114'517.00</b>	<b>2'915'538.00</b>
	Netto Aufwand		305'485		266'560		198'979.00
<b>71</b>	<b>Abwasserentsorgung</b>	<b>1'593'888</b>	<b>1'593'888</b>	<b>1'525'236</b>	<b>1'525'236</b>	<b>1'423'872.05</b>	<b>1'423'872.05</b>
<b>710</b>	<b>Abwasserentsorgung</b>	<b>1'593'888</b>	<b>1'593'888</b>	<b>1'525'236</b>	<b>1'525'236</b>	<b>1'423'872.05</b>	<b>1'423'872.05</b>
710.300.01	Entschädigungen, Sitzungsgelder	500	500				
710.310.01	Büromaterial, Drucksachen, Inserate, Zeitschriften	2'000		2'000		200.00	
710.312.01	Energie Pumpwerke	10'000		10'000		9'739.80	
710.314.01	Unterhalt Kanalisationsnetz	50'000		78'000		43'221.20	
710.315.01	Allgemeine Verwaltungsarbeiten	8'500		8'500			
710.318.01	Honorare für Pläne und Projekte	44'000		44'000		19'356.00	
710.318.02	Steuern, Abgaben und Versicherungen	550		550		497.50	
710.318.03	Porti und Telefon	500		500			
710.318.04	Übrige Arbeiten Dritter	17'000		17'000		8'569.85	
710.318.06	Vorsteuerkürzung MWST	5'000		7'500			
710.330.01	Abschreibungen Finanzvermögen	1'000		1'000		116.95	
710.331.01	Abschreibungen Wiederbeschaffungswert	338'633		325'591		338'695.00	
710.332.01	Abschreibungen Auflösung Spezialfinanzierung Werterhalt	388'367		325'409		173'297.55	
710.362.01	Betrieb ARA Region Interlaken	245'605		237'420		110'434.65	
710.362.02	Beitrag an Abwasserfonds	75'000		73'075		73'582.60	
710.380.01	Einlage Spezialfinanzierung Rechnungsausgleich					238'756.75	
710.380.02	Einlage Spezialfinanzierung Walterhalt	338'633		325'591		338'695.00	
710.390.00	Verrechneter Aufwand (diverse Konten)	68'600		68'600		68'709.20	
710.434.01	Kanalisations-Grundgebühr		320'000		320'000		324'360.70
710.434.02	Kanalisations-Benützungsggebühr		573'000		561'000		641'664.40
710.436.03	Verschiedene Rückerstattungen		1'000		1'000		464.70
710.469.01	Anteil Drittgemeinden an Wiederbeschaffungswert Kanalisation		7'715		7'715		7'715.00
710.480.01	Entnahme Spezialfinanzierung Rechnungsausgleich		237'540		194'930		
710.480.02	Entnahme Spezialfinanzierung Walterhalt		338'633		325'591		338'695.00
710.491.01	Verrechnete Zinsen Kto. 940		116'000		115'000		110'972.25
<b>72</b>	<b>Abfallentsorgung</b>	<b>965'350</b>	<b>965'350</b>	<b>995'950</b>	<b>995'950</b>	<b>967'089.65</b>	<b>967'089.65</b>
<b>720</b>	<b>Abfallbeseitigung</b>	<b>965'350</b>	<b>965'350</b>	<b>995'950</b>	<b>995'950</b>	<b>967'089.65</b>	<b>967'089.65</b>
720.300.01	Entschädigungen, Sitzungsgelder	500	500				
720.310.01	Büromaterial, Drucksachen, Inserate, Zeitschriften	3'000		2'000		2'977.65	
720.311.01	Anschaffungen	5'000		5'000		2'907.00	
720.313.01	Verbrauchsmaterialien	4'000		4'000		1'968.65	
720.316.01	Mieten, Pachten und Benützungsaufwand	1'000		1'200		1'130.00	
720.318.01	Transportkosten	265'000		260'000		254'493.95	
720.318.02	Kehrichtverbrennungskosten AVAG (Hauskehricht)	235'000		262'000		239'476.85	
720.318.03	Übrige Deponie- und Entsorgungskosten	110'000		110'000		106'105.60	
720.318.04	Papiersammlung Schule	40'000		40'000		33'985.00	
720.318.05	Porti und Telefon	1'000		1'000		326.25	
720.318.06	Übrige Arbeiten Dritter	16'000		13'000		14'973.55	
720.318.07	Aktionen (Sondersammlungen)	25'000		42'000		15'695.45	
720.318.08	Vorsteuerkürzung MWST	1'000		1'500		859.10	
720.330.01	Abschreibungen Finanzvermögen	1'000		1'000		300.65	
720.380.01	Einlage in Spezialfinanzierung					103'676.75	
720.390.00	Verrechneter Aufwand (diverse Konten)	197'850		197'750		188'213.20	



Konto		Voranschlag 2011		Voranschlag 2010		Rechnung 2009	
		Aufwand	Ertrag	Aufwand	Ertrag	Aufwand	Ertrag
720.392.01	Verrechnete Abschreibungen Kto. 990	60'000		55'000			
720.426.01	Zins auf Beteiligungen des Verwaltungsvermögens		1'228				1'228.50
720.434.01	Abfuhrgebühren AVAG (Sackgebühr)		310'000		310'000		313'676.35
720.434.02	Abfuhrgebühren Gemeinde (Grundgebühr)		560'000		560'000		588'385.80
720.434.04	Aktionen (Sondersammlungen)		20'000		20'000		13'211.95
720.434.05	Dienstleistungserträge und Benutzungsgebühren		1'000		1'000		1'236.05
720.435.01	Übrige Verkaufserlöse		200		200		
720.436.02	Rückerstattungen Papiersammlung		21'600		21'600		22'881.20
720.436.03	Vorgezogene Entsorgungsgebühr (VEG)		16'830		16'830		17'055.45
720.436.04	Verschiedene Rückerstattungen						2'504.65
720.437.01	Bussen		500		500		970.00
720.480.01	Entnahme aus Spezialfinanzierung		26'992		59'620		
720.491.01	Verrechnete Zinsen Kto. 940		7'000		6'200		5'939.70
<b>74</b>	<b>Friedhof und Bestattung</b>	<b>271'925</b>	<b>208'900</b>	<b>247'200</b>	<b>209'800</b>	<b>264'610.60</b>	<b>225'363.55</b>
<b>740</b>	<b>Friedhof und Bestattung</b>	<b>271'925</b>	<b>208'900</b>	<b>247'200</b>	<b>209'800</b>	<b>264'610.60</b>	<b>225'363.55</b>
740.301.01	Löhne Friedhofpersonal					84'980.70	
740.303.01	Sozialversicherungsbeiträge					6'901.30	
740.304.01	Personalversicherungsbeiträge					5'471.65	
740.305.01	Unfallversicherungsbeiträge					2'644.45	
740.306.01	Dienstkleider					371.75	
740.309.01	Rückstellung					-3'000.00	
740.310.01	Ferien-/Überzeitguthaben						
740.310.01	Büromaterial, Drucksachen, Inserat	500		500			
740.311.01	Anschaffung von Maschinen und Werkzeugen, Mobilien	7'500		3'000		8'270.00	
740.312.01	Wasser, Energie, Heizmaterial	5'500		5'500		4'616.80	
740.313.01	Verbrauchsmaterialien	24'500		24'500		24'731.50	
740.314.01	Dienstleistungen Dritter für den baulichen Unterhalt	15'000		2'000		6'379.45	
740.314.02	Unterhalt Aufbahnhalle	6'000		1'000		1'512.50	
740.315.01	Dienstleistungen Dritter für den übrigen Unterhalt, Bepflanzungen	27'200		24'000		19'576.00	
740.315.02	Unterhalt Maschinen und Werkzeuge	500		500			
740.318.01	Allgemeine Verwaltungskosten	1'000		1'000		478.70	
740.318.02	Haftpflicht- und Sachversicherungsprämien	1'600		1'600		1'566.60	
740.318.03	Steuern und Abgaben	125		100		91.20	
740.318.04	Projektkosten	4'000		5'000		9'164.65	
740.318.05	Vorsteuerminderung MWST	500		500		338.15	
740.380.01	Einlage in Spezialfinanzierung	35'000		35'000		36'707.20	
740.390.00	Verrechneter Aufwand (diverse Konten)	143'000		143'000		53'808.00	
740.434.01	Grabgebühren / Miete		20'000		20'000		16'040.00
740.434.02	Erd- und Urnenbestattung, Einfassung, Grabaufhebung, Unterhalt		40'000		40'000		52'500.00
740.434.03	Grabanpflanzungen		15'000		15'000		19'873.00
740.434.04	Aufbahrungsgebühren		8'000		8'000		7'900.00
740.434.05	Gebühren Grabunterhalt		35'000		35'000		36'707.20
740.435.01	Verkaufserlöse, übrige Einnahmen						340.85
740.480.01	Entnahme aus Spezialfinanzierung		90'000		90'000		89'788.80
740.491.01	Aufwand Grabunterhalt Verrechnete Zinsen Kto. 940		900		1'800		2'213.70



Konto		Voranschlag 2011		Voranschlag 2010		Rechnung 2009	
		Aufwand	Ertrag	Aufwand	Ertrag	Aufwand	Ertrag
<b>75</b>	<b>Gewässerverbauungen</b>	<b>385'000</b>	<b>385'000</b>	<b>280'000</b>	<b>280'000</b>	<b>276'271.60</b>	<b>276'271.60</b>
<b>750</b>	<b>Gewässerverbauungen</b>	<b>385'000</b>	<b>385'000</b>	<b>280'000</b>	<b>280'000</b>	<b>276'271.60</b>	<b>276'271.60</b>
750.362.01	Ablieferung Schwellentellen an Schwellenkorporation Unterseen	385'000		280'000		276'271.60	
750.406.01	Schwellentellen (zu Gunsten Schwellenkorporation Unterseen)		385'000		280'000		276'271.60
<b>76</b>	<b>Lawinenschutz</b>	<b>29'000</b>		<b>34'000</b>		<b>15'194.35</b>	
<b>760</b>	<b>Lawinenschutz</b>	<b>29'000</b>		<b>34'000</b>		<b>15'194.35</b>	
760.314.01	Pflege / Unterhalt Schutzwald	14'000		21'000		13'835.90	
760.318.01	Projektierungskosten und Honorare	5'000		3'000			
760.390.01	Verrechneter Aufwand Kto. 620	10'000		10'000		1'358.45	
<b>77</b>	<b>Naturschutz</b>	<b>100</b>		<b>100</b>		<b>100.00</b>	
<b>770</b>	<b>Naturschutz</b>	<b>100</b>		<b>100</b>		<b>100.00</b>	
770.365.01	Pro Natura Berner Oberland	100		100		100.00	
<b>78</b>	<b>Übriger Umweltschutz</b>	<b>97'100</b>	<b>24'600</b>	<b>92'000</b>	<b>24'500</b>	<b>54'080.85</b>	<b>22'941.15</b>
<b>780</b>	<b>Öffentliche Toiletten</b>	<b>72'500</b>		<b>67'500</b>		<b>31'139.70</b>	
780.311.01	Anschaffungen	4'000		4'000		2'510.10	
780.312.01	Wasser, Energie, Heizmaterial	5'000		5'000			
780.313.01	Verbrauchsmaterial	2'500		2'000		3'512.70	
780.313.02	Verbrauchsmaterial Hundetoiletten	3'500		3'500		2'135.30	
780.314.01	Dienstleistungen Dritter öffentliche Toiletten	32'500		22'000		12'437.80	
780.390.00	Verrechneter Aufwand (diverse Konten)	25'000		31'000		10'543.80	
<b>781</b>	<b>Tierkörperbeseitigung</b>	<b>24'600</b>	<b>24'600</b>	<b>24'500</b>	<b>24'500</b>	<b>22'941.15</b>	<b>22'941.15</b>
781.300.01	Entschädigungen, Sitzungsgeld	100				60.00	
781.318.01	Dienstleistungen und Honorare	500		500			
781.352.01	Beitrag an Kadaversammelstelle	23'000		23'000		22'835.40	
781.390.01	Verrechneter Aufwand Kto. 620	1'000		1'000		45.75	
781.490.01	Verrechneter Aufwand Kto. 720		24'600		24'500		22'941.15
<b>79</b>	<b>Raumordnung</b>	<b>140'860</b>		<b>127'560</b>		<b>113'297.90</b>	
<b>790</b>	<b>Raumplanung</b>	<b>140'860</b>		<b>127'560</b>		<b>113'297.90</b>	
790.300.01	Entschädigungen, Sitzungsgelder	3'960		3'960		3'660.00	
790.310.01	Büromaterial, Drucksachen, Inserate	6'000		6'000		1'841.20	
790.317.01	Freier Kredit Planungskommission	500		500		130.40	
790.318.01	Honorare Ortsplanung	30'000		20'400		28'531.35	
790.362.02	Regionalkonferenz Oberland-Ost	56'500		42'000		36'006.35	
790.362.03	Gemeindeverband für die Erhaltung der Wälder in der Region Oberland-Ost	38'200		38'000		38'134.60	
790.365.01	Beitrag Kantonale Planungsgruppe	1'700		1'700		1'700.00	
790.365.03	Agglomerationskonferenz Interlaken	4'000		15'000		3'294.00	



Konto		Voranschlag 2011		Voranschlag 2010		Rechnung 2009	
		Aufwand	Ertrag	Aufwand	Ertrag	Aufwand	Ertrag
<b>8</b>	<b>VOLKSWIRTSCHAFT</b>	<b>689'965</b>	<b>299'150</b>	<b>579'605</b>	<b>288'800</b>	<b>493'053.98</b>	<b>221'297.25</b>
	Netto Aufwand		390'815		290'805		271'756.73
<b>80</b>	<b>Landwirtschaft</b>	<b>18'660</b>	<b>1'750</b>	<b>15'460</b>	<b>1'000</b>	<b>13'125.25</b>	<b>1'336.70</b>
<b>800</b>	<b>Landwirtschaft</b>	<b>18'660</b>	<b>1'750</b>	<b>15'460</b>	<b>1'000</b>	<b>13'125.25</b>	<b>1'336.70</b>
800.301.01	Besoldung Ackerbauleiter	4'700		5'000		4'625.00	
800.303.01	Sozialversicherungsbeiträge	400		400		375.60	
800.305.01	Unfallversicherungsbeiträge	60		60		28.20	
800.318.02	Diverse Honorare Vorbeugung Feuerbrand	2'000		2'000			
800.365.01	Verschiedene Beiträge	500				1'850.00	
800.390.01	Verrechneter Aufwand Kto. 620	11'000		8'000		6'246.45	
800.434.01	Auffuhrgebühren Viehschauplatz		500		500		582.40
800.452.01	Rückerstattung der beteiligten Gemeinden		750		500		754.30
800.461.01	Vorbeugung Feuerbrand, Rückerstattung des Kantons		500				
<b>82</b>	<b>Jagd und Fischerei</b>	<b>500</b>		<b>500</b>		<b>500.00</b>	
<b>820</b>	<b>Jagd und Fischerei</b>	<b>500</b>		<b>500</b>		<b>500.00</b>	
820.365.01	Tierschutzverein Interlaken	500		500		500.00	
<b>83</b>	<b>Tourismus</b>	<b>570'205</b>	<b>197'400</b>	<b>563'045</b>	<b>191'800</b>	<b>478'813.53</b>	<b>120'409.30</b>
<b>830</b>	<b>Tourismus</b>	<b>570'205</b>	<b>197'400</b>	<b>563'045</b>	<b>191'800</b>	<b>478'813.53</b>	<b>120'409.30</b>
830.300.01	Entschädigungen, Sitzungsgelder	500					
830.319.01	Übriger Sachaufwand (Broschüren, Kleber, usw.)	7'000		5'000		7'951.23	
830.364.01	Freiluft- und Hallenbad Bödeli AG Betriebsbeitrag	80'300		81'400		80'740.00	
830.364.02	Freiluft- und Hallenbad Bödeli AG Abschreibung Altlasten	65'700		66'600		66'060.00	
830.364.03	Genossenschaft Eissportzentrum Bödeli - Beitrag an Kapitaldienst	20'000		20'000		20'000.00	
830.365.02	Alpenwildparkverein Interlaken	1'500		1'500		1'500.00	
830.365.03	Verschiedene Beiträge	1'000		8'500		360.00	
830.365.04	Thunersee Tourismus	150		150		150.00	
830.365.05	Volkswirtschaft Berner Oberland	2'800		2'700		2'696.00	
830.365.07	Tourismus-Organisation Interlaken	59'650		58'650		58'650.00	
830.365.10	Interlaken Congress AG	38'500		38'240		38'240.00	
830.365.13	UNESCO Weltnaturerbe Jungfrau-Aletsch-Bietschhorn	3'125		3'125			
830.365.15	Ablieferung Tourismusförderungsabgabe an Tourismusorganisation Interlaken	115'000		108'000		114'186.30	
830.365.16	Blumenschmuck Brücke Marktgasse	1'000		1'000			
830.365.18	Regionaler Naturpark Thunersee-Hohgant	3'700		3'700		6'339.00	
830.365.19	Verein Lokale Agenda 21 Agglomeration Interlaken	80		80		80.00	
830.365.20	Förderverein Swiss Alps 3000	100		100		100.00	
830.365.21	Swiss Economic Forum (Beiträge 2011 - 2015)	8'000					
830.380.02	Einlage in Spezialfinanzierung Erneuerungsfonds Freiluft- und Hallenbad Bödeli AG	80'300		81'400		80'740.00	
830.380.03	Einlage in Spezialfinanzierung Zins Erneuerungsfonds Freiluft- und Hallenbad Bödeli AG	1'500		1'500		1'021.00	
830.392.01	Verrechnete Abschreibungen Kto. 990	80'300		81'400			
830.406.01	Tourismusförderungsabgabe (zu Gunsten Tourismusorganisation Interlaken)		115'000		108'000		114'186.30
830.435.01	Verkaufserlöse		600		600		5'202.00



Konto		Voranschlag 2011		Voranschlag 2010		Rechnung 2009	
		Aufwand	Ertrag	Aufwand	Ertrag	Aufwand	Ertrag
830.480.02	Entnahme aus Spezialfinanzierung Erneuerungsfonds Freiluft- und Hallenbad Bödeli AG		80'300		81'400		
830.491.01	Verrechnete Zinsen Kto. 940		1'500		1'800		1'021.00
<b>86</b>	<b>Energie</b>	<b>100'600</b>	<b>100'000</b>	<b>600</b>	<b>96'000</b>	<b>615.20</b>	<b>99'551.25</b>
<b>860</b>	<b>Elektrizität</b>	<b>100'000</b>	<b>100'000</b>		<b>85'000</b>		<b>85'583.90</b>
860.380.01	Einlage in Spezialfinanzierung	100'000					
860.410.01	Industrielle Betriebe Interlaken Entschädigung aus Verkäufen		100'000		85'000		85'583.90
<b>861</b>	<b>Gas</b>				<b>11'000</b>		<b>13'967.35</b>
861.410.01	Industrielle Betriebe Interlaken Entschädigungen aus Verkäufen				11'000		13'967.35
<b>869</b>	<b>Übrige Energie</b>	<b>600</b>		<b>600</b>		<b>615.20</b>	
869.365.01	Energieforum Schweiz	200		200		215.20	
869.365.02	Schweizerische Vereinigung für Holzenergie	400		400		400.00	





Konto		Voranschlag 2011		Voranschlag 2010		Rechnung 2009	
		Aufwand	Ertrag	Aufwand	Ertrag	Aufwand	Ertrag
<b>9</b>	<b>FINANZEN UND STEUERN</b>	<b>2'923'084</b>	<b>15'342'804</b>	<b>3'190'465</b>	<b>14'895'600</b>	<b>3'878'656.85</b>	<b>15'194'939.30</b>
	Netto Ertrag	12'419'720		11'705'135		11'316'282.45	
<b>90</b>	<b>Steuern</b>	<b>110'000</b>	<b>13'596'700</b>	<b>163'000</b>	<b>13'007'000</b>	<b>249'584.20</b>	<b>13'337'903.25</b>
<b>900</b>	<b>Obligatorische periodische Steuern</b>		<b>11'723'700</b>		<b>11'215'000</b>		<b>11'532'722.70</b>
900.400.01	Einkommensteuern natürliche Personen		10'200'000		9'700'000		10'027'694.50
900.400.02	Vermögenssteuern natürliche Personen		815'000		850'000		905'388.85
900.400.10	Quellensteuern		225'000		230'000		260'835.60
900.400.11	Quellensteuer aus BGSA (Bundesgesetz gegen die Schwarzarbeit)						192.80
900.400.12	Steuerteilungen zu Gunsten der Gemeinde natürliche Personen		485'000		400'000		577'759.70
900.400.13	Steuerteilungen zu Lasten der Gemeinde natürliche Personen		-585'000		-500'000		-771'800.30
900.400.17	Pauschale Steueranrechnung natürliche Personen		-1'500				-1'822.90
900.400.99	Rückstellung Ausfälle aufgrund Steuergesetzrevision		-100'000		190'000		-200'000.00
900.401.01	Gewinn- und Ertragsteuern juristische Personen		340'000		230'000		482'418.40
900.401.02	Kapital- und Vermögenssteuern juristische Personen		30'000		25'000		36'753.15
900.401.03	Holdingsteuern		200				234.75
900.401.04	Steuerteilungen zu Gunsten Gemeinde juristische Personen		390'000		140'000		280'302.40
900.401.05	Steuerteilungen zu Lasten Gemeinde juristische Personen		-75'000		-50'000		-65'234.25
<b>901</b>	<b>Obligatorische aperiodische Steuern</b>		<b>560'000</b>		<b>510'000</b>		<b>523'135.85</b>
901.400.03	Lotteriegewinnsteuern						130.00
901.400.11	Nach- und Strafsteuern		10'000		10'000		2'915.05
901.403.01	Vermögensgewinnsteuern		300'000		250'000		321'956.20
901.403.02	Sonderveranlagung		250'000		250'000		198'134.60
<b>902</b>	<b>Liegenschaftssteuer</b>		<b>1'270'000</b>		<b>1'250'000</b>		<b>1'233'856.40</b>
902.402.01	Liegenschaftssteuern		1'270'000		1'250'000		1'233'856.40
<b>903</b>	<b>Steuerabschreibungen</b>	<b>110'000</b>	<b>15'000</b>	<b>163'000</b>	<b>5'000</b>	<b>249'584.20</b>	<b>18'278.30</b>
903.330.01	Steuerabschreibungen infolge Uneinbringlichkeit periodische Steuern	95'000		148'000		97'113.95	
903.330.02	Wertberichtigung für gefährdete Steuerguthaben	5'000		5'000		95'721.15	
903.330.03	Steuerabschreibungen infolge Uneinbringlichkeit aperiodische Steuern	10'000		10'000		56'749.10	
903.400.01	Eingang abgeschriebener Steuern periodisch		15'000		5'000		18'278.30
<b>904</b>	<b>Fakultative Steuern und Abgaben</b>		<b>28'000</b>		<b>27'000</b>		<b>29'910.00</b>
904.406.01	Hundetaxen		28'000		27'000		28'810.00
904.437.01	Bussen Hundetaxen						1'100.00
<b>92</b>	<b>Finanzausgleich</b>		<b>248'400</b>		<b>425'000</b>		<b>405'989.00</b>
<b>920</b>	<b>Finanzausgleich</b>		<b>248'400</b>		<b>425'000</b>		<b>405'989.00</b>
920.444.01	Zuschüsse aus dem Fonds		248'400		425'000		405'989.00



Konto		Voranschlag 2011		Voranschlag 2010		Rechnung 2009	
		Aufwand	Ertrag	Aufwand	Ertrag	Aufwand	Ertrag
<b>93</b>	<b>Anteile an kantonalen Steuern und Abgaben</b>		<b>50'000</b>		<b>30'000</b>		<b>68'151.30</b>
<b>930</b>	<b>Anteile an kantonalen Steuern und Abgaben</b>		<b>50'000</b>		<b>30'000</b>		<b>68'151.30</b>
930.441.01	Erbschafts- und Schenkungssteuern		50'000		30'000		68'151.30
<b>94</b>	<b>Vermögens- und Schuldenverwaltung</b>	<b>1'352'830</b>	<b>1'209'150</b>	<b>1'494'465</b>	<b>1'187'200</b>	<b>2'416'536.85</b>	<b>1'272'895.75</b>
<b>940</b>	<b>Zinsen</b>	<b>552'300</b>	<b>396'000</b>	<b>649'800</b>	<b>438'100</b>	<b>624'795.60</b>	<b>493'171.30</b>
940.321.01	Zinsen auf kurzfristigen Schulden	3'000		1'000			
940.321.05	Vergütungszinsen	50'000		40'000		50'440.85	
940.322.01	Zinsen auf mittel- und langfristigen Schulden	365'000		475'000		446'543.95	
940.323.01	Zinsen an Sonderrechnungen	8'600		8'400		6'926.25	
940.391.01	Verrechnete Zinsen Kto. 029	300		600		737.90	
940.391.02	Verrechnete Zinsen Kto. 710	116'000		115'000		110'972.25	
940.391.03	Verrechnete Zinsen Kto. 720	7'000		6'200		5'939.70	
940.391.04	Verrechnete Zinsen Kto. 740	900		1'800		2'213.70	
940.391.05	Verrechnete Zinsen Kto. 830	1'500		1'800		1'021.00	
940.421.01	Zinsen auf Kontokorrent- und Bankguthaben und übrige Verzugszinsen		20'000		20'000		82'165.35
940.421.15	Verzugszinsen auf Steuerguthaben		70'000		60'000		70'749.30
940.422.01	Zinsen auf Anlagen des Finanzvermögens		6'000		4'700		5'927.80
940.491.00	Verrechnete Zinsen (diverse Konten)		300'000		353'400		334'328.85
<b>942</b>	<b>Liegenschaften des Finanzvermögens</b>	<b>567'120</b>	<b>539'500</b>	<b>577'384</b>	<b>469'600</b>	<b>1'565'352.65</b>	<b>495'174.50</b>
942.301.01	Lohn Abwart Stadthaus	7'900		7'900		7'730.25	
942.301.02	Lohn Abwart Stadtkeller/Gemeindesaal	5'000		5'000		2'463.90	
942.303.01	Sozialversicherungsbeiträge	1'100		1'100		627.85	
942.305.01	Unfallversicherungsbeiträge	400		400		162.10	
942.310.01	Büromaterial, Drucksachen, Inserate, Zeitschriften	1'000		1'000		46.00	
942.311.01	Anschaffung von Mobilien	2'000		2'000		15'093.25	
942.312.01	Wasser, Energie, Heizmaterial	25'000		30'000		18'035.60	
942.313.01	Verbrauchsmaterialien	1'000		1'000		1'188.35	
942.314.01	Dienstleistungen Dritter für den baulichen Unterhalt	60'000		45'000		50'216.35	
942.315.01	Unterhalt Einrichtungen	9'000		1'000			
942.316.01	Mietzins Archiv Kirchgasse 3 für Zivilstandsamt	570		1'137		1'136.80	
942.317.01	Spesenentschädigung	100		100			
942.318.01	Haftpflicht- und Sachversicherungsprämien	10'800		10'897		10'457.70	
942.318.02	Steuern, Gebühren, Abgaben	4'000		3'000		2'998.15	
942.318.03	Telefon Brandmeldeanlage	350		350		303.50	
942.330.01	Abschreibungen Liegenschaften Finanzvermögen	100'000		100'000		1'104'752.95	
942.380.01	Einlage in Spezialfinanzierung	63'400		63'000		63'000.00	
942.390.01	Verrechneter Aufwand Kto. 029	20'500		19'500		21'202.55	
942.390.02	Verrechneter Aufwand Kto. 620	5'000		5'000		3'911.20	
942.391.01	Verrechnete Zinsen Kto. 940	250'000		280'000		262'026.15	
942.423.01	Mietzinse		315'000		240'000		255'416.00
942.423.02	Pachtzinse		2'500		2'600		2'511.00
942.423.03	Baurechtszinse		130'000		140'000		139'907.10
942.424.01	Buchgewinne auf Anlagen des Finanzvermögens						13'089.95
942.436.01	Rückerstattung Nebenkosten durch Mieter		50'000		50'000		50'000.10



Konto		Voranschlag 2011		Voranschlag 2010		Rechnung 2009	
		Aufwand	Ertrag	Aufwand	Ertrag	Aufwand	Ertrag
942.436.02	Rückerstattungen und Kostenbeteiligungen der Mieter		500		500		981.65
942.436.03	Verschiedene Rückerstattungen		1'500		1'500		1'072.90
942.480.01	Entnahme aus Spezialfinanzierung		40'000		35'000		32'195.80
<b>943</b>	<b>Alterssiedlung</b>	<b>233'410</b>	<b>273'650</b>	<b>267'281</b>	<b>279'500</b>	<b>226'388.60</b>	<b>284'549.95</b>
943.301.01	Besoldung Abwart und Hilfskräfte	34'000		34'000		32'231.10	
943.303.01	Sozialversicherungsbeiträge	2'600		2'600		2'495.90	
943.304.01	Personalversicherungsbeiträge	2'000		2'400		2'361.45	
943.305.01	Unfallversicherungsbeiträge	1'000		1'000		975.95	
943.310.01	Büromaterial, Drucksachen, Inserate, Zeitschriften	1'000		1'000		168.70	
943.311.01	Möblien, Einrichtungen, Geräte	5'000		5'000		167.80	
943.312.01	Wasser, Energie, Heizmaterial	45'000		55'000		37'141.10	
943.313.01	Verbrauchsmaterialien	1'500		1'500		1'043.45	
943.313.02	Pflanzen und Gartenmaterial	1'500		1'500		1'001.70	
943.314.01	Dienstleistungen Dritter für den baulichen Unterhalt	25'000		25'000		18'772.25	
943.315.01	Dienstleistungen Dritter für den übrigen Unterhalt	10'000		13'000		5'482.15	
943.318.01	Sachversicherungsprämien	4'352		4'624		4'350.75	
943.318.02	Steuern und Abgaben	1'203		902		901.60	
943.318.03	Fernsehkonzessionsgebühren	1'450		1'450		1'433.60	
943.318.04	Lifttelefon	305		305		303.20	
943.319.01	Übrige Betriebskosten	1'000		1'000			
943.380.01	Einlage in Spezialfinanzierung	37'500		37'000		37'000.00	
943.390.00	Verrechneter Aufwand (diverse Konten)	11'000		10'500		10'649.60	
943.391.01	Verrechnete Zinsen Kto. 940	48'000		69'500		69'908.30	
943.423.01	Liegenschaftsertrag		170'000		175'000		183'121.00
943.436.01	Rückerstattungen Nebenkosten durch Mieter		80'000		78'000		77'510.00
943.436.02	Rückerstattungen und Kostenbeteiligungen der Mieter		500		500		218.55
943.436.03	Rückerstattungen		150				150.80
943.439.01	Übrige Einnahmen		1'000		1'000		365.40
943.480.01	Entnahme Spezialfinanzierungen		15'000		15'000		16'823.85
943.490.01	Verrechneter Aufwand Kto. 090		7'000		10'000		6'360.35
<b>99</b>	<b>Nicht aufgeteilte Posten</b>	<b>1'460'254</b>	<b>238'554</b>	<b>1'533'000</b>	<b>246'400</b>	<b>1'212'535.80</b>	<b>110'000.00</b>
<b>990</b>	<b>Abschreibungen</b>	<b>1'460'254</b>	<b>238'554</b>	<b>1'533'000</b>	<b>246'400</b>	<b>1'208'537.05</b>	<b>110'000.00</b>
990.330.01	Abschreibungen Finanzvermögen	10'000		10'000		48'161.50	
990.331.01	Harmonisierte Abschreibungen Verwaltungsvermögen	1'352'000		1'413'000		879'154.00	
990.331.02	Harmonisierte Abschreibungen Altersheim	98'254		110'000		110'000.00	
990.332.01	Übrige Abschreibungen Verwaltungsvermögen					171'221.55	
990.492.03	Verrechnete Abschreibungen Kto. 571		98'254		110'000		110'000.00
990.492.04	Verrechnete Abschreibungen Kto. 720		60'000		55'000		
990.492.05	Verrechnete Abschreibungen Kto. 830		80'300		81'400		
<b>995</b>	<b>Neutrale Aufwendungen und Erträge</b>					<b>3'998.75</b>	
995.390.01	Verrechneter Aufwand Kto. 620 (Hagel-Unwetter und Hochwasser)					3'998.75	
	<b>Total</b>	<b>21'202'485</b>	<b>21'567'867</b>	<b>21'021'687</b>	<b>21'039'479</b>	<b>20'520'096.00</b>	<b>21'099'289.00</b>
	Netto Ertrag	365'382		17'792		579'193.00	
	<b>Gesamttotal</b>	<b>21'567'867</b>	<b>21'567'867</b>	<b>21'039'479</b>	<b>21'039'479</b>	<b>21'099'289.00</b>	<b>21'099'289.00</b>



Konto		Voranschlag 2011		Voranschlag 2010		Rechnung 2009	
		Aufwand	Ertrag	Aufwand	Ertrag	Aufwand	Ertrag
	<b>Total</b>	<b>21'202'485</b>	<b>21'567'867</b>	<b>21'021'687</b>	<b>21'039'479</b>	<b>20'520'096.00</b>	<b>21'099'289.00</b>
	Netto Ertrag	365'382		17'792		579'193.00	
<b>0</b>	<b>ALLGEMEINE VERWALTUNG</b>	<b>2'127'716</b>	<b>230'465</b>	<b>2'051'392</b>	<b>229'515</b>	<b>1'990'122.54</b>	<b>195'916.35</b>
	Netto Aufwand		1'897'251		1'821'877		1'794'206.19
<b>1</b>	<b>OEFFENTLICHE SICHERHEIT</b>	<b>858'710</b>	<b>554'650</b>	<b>1'018'460</b>	<b>656'868</b>	<b>1'006'525.75</b>	<b>738'054.95</b>
	Netto Aufwand		304'060		361'592		268'470.80
<b>2</b>	<b>BILDUNG</b>	<b>3'723'975</b>	<b>277'900</b>	<b>3'640'487</b>	<b>225'150</b>	<b>3'440'689.72</b>	<b>176'294.90</b>
	Netto Aufwand		3'446'075		3'415'337		3'264'394.82
<b>3</b>	<b>KULTUR UND FREIZEIT</b>	<b>692'953</b>	<b>48'500</b>	<b>652'253</b>	<b>46'800</b>	<b>620'011.00</b>	<b>52'999.30</b>
	Netto Aufwand		644'453		605'453		567'011.70
<b>4</b>	<b>GESUNDHEIT</b>	<b>38'630</b>	<b>5'300</b>	<b>40'950</b>	<b>5'300</b>	<b>32'255.85</b>	<b>5'197.65</b>
	Netto Aufwand		33'330		35'650		27'058.20
<b>5</b>	<b>SOZIALE WOHLFAHRT</b>	<b>4'459'026</b>	<b>688'860</b>	<b>4'420'824</b>	<b>661'460</b>	<b>3'957'941.95</b>	<b>703'946.00</b>
	Netto Aufwand		3'770'166		3'759'364		3'253'995.95
<b>6</b>	<b>VERKEHR</b>	<b>2'205'203</b>	<b>942'500</b>	<b>2'125'205</b>	<b>994'500</b>	<b>1'986'321.36</b>	<b>895'105.30</b>
	Netto Aufwand		1'262'703		1'130'705		1'091'216.06
<b>7</b>	<b>UMWELT UND RAUMORDNUNG</b>	<b>3'483'223</b>	<b>3'177'738</b>	<b>3'302'046</b>	<b>3'035'486</b>	<b>3'114'517.00</b>	<b>2'915'538.00</b>
	Netto Aufwand		305'485		266'560		198'979.00
<b>8</b>	<b>VOLKSWIRTSCHAFT</b>	<b>689'965</b>	<b>299'150</b>	<b>579'605</b>	<b>288'800</b>	<b>493'053.98</b>	<b>221'297.25</b>
	Netto Aufwand		390'815		290'805		271'756.73
<b>9</b>	<b>FINANZEN UND STEUERN</b>	<b>2'923'084</b>	<b>15'342'804</b>	<b>3'190'465</b>	<b>14'895'600</b>	<b>3'878'656.85</b>	<b>15'194'939.30</b>
	Netto Ertrag	12'419'720		11'705'135		11'316'282.45	



Konto		Voranschlag 2011		Voranschlag 2010		Rechnung 2009	
		Aufwand	Ertrag	Aufwand	Ertrag	Aufwand	Ertrag
<b>3</b>	<b>A U F W A N D</b>	<b>21'202'485</b>		<b>21'021'687</b>		<b>20'520'096.00</b>	
<b>30</b>	<b>PERSONALAUFWAND</b>	<b>3'882'265</b>		<b>3'923'955</b>		<b>3'774'491.05</b>	
300	Personalaufwand der Behörden und Kommissionen	270'560		276'995		245'306.00	
301	Löhne des Verwaltungs- und Betriebspersonal	3'017'600		3'022'300		2'870'829.60	
302	Löhne der Lehrkräfte	500		500			
303	Sozialversicherungsbeiträge	243'540		239'040		232'245.95	
304	Personalversicherungsbeiträge	213'600		251'900		239'907.10	
305	Unfall- und Krankenversicherungsbeiträge	63'100		63'520		59'945.40	
306	Dienstkleider, Wohnungs- und Verpflegungszulagen	6'200		7'700		6'260.75	
308	Entschädigungen für temporäre Arbeitskräfte	15'000		15'000		12'198.95	
309	Übriger Personalaufwand	52'165		47'000		107'797.30	
<b>31</b>	<b>SACHAUFWAND</b>	<b>3'504'206</b>		<b>3'437'328</b>		<b>2'940'037.40</b>	
310	Büro- und Schulmaterialien, Drucksachen	339'025		339'690		252'459.16	
311	Anschaffungen Mobilien, Maschinen, Fahrzeuge	186'140		113'550		111'909.05	
312	Wasser, Energie, Heizmaterialien	349'500		355'600		295'636.30	
313	Verbrauchsmaterialien	248'015		233'940		192'690.65	
314	Dienstleistungen Dritter für den baulichen Unterhalt	574'300		509'150		461'089.75	
315	Dienstleistungen Dritter für den übrigen Unterhalt	303'590		279'210		231'757.50	
316	Mieten, Pachten, Benützungskosten	58'670		56'567		49'734.30	
317	Spesenentschädigungen	155'150		138'340		97'771.60	
318	Dienstleistungen und Honorare, allg. Verwaltungsaufwand	1'270'916		1'390'481		1'231'826.16	
319	Übriger Sachaufwand	18'900		20'800		15'162.93	
<b>32</b>	<b>PASSIVZINSEN</b>	<b>426'600</b>		<b>524'400</b>		<b>503'911.05</b>	
321	Kurzfristige Schulden	53'000		41'000		50'440.85	
322	Mittel- und langfristige Schulden	365'000		475'000		446'543.95	
323	Sonderrechnungen	8'600		8'400		6'926.25	
<b>33</b>	<b>ABSCHREIBUNGEN</b>	<b>2'399'254</b>		<b>2'449'000</b>		<b>3'075'284.35</b>	
330	Finanzvermögen	222'000		275'000		1'402'916.25	
331	Verwaltungsvermögen - harmonisierte Abschreibungen	1'788'887		1'848'591		1'327'849.00	
332	Verwaltungsvermögen - übrige Abschreibungen	388'367		325'409		344'519.10	
<b>35</b>	<b>ENTSCHÄDIGUNGEN AN GEMEINWESEN</b>	<b>4'956'600</b>		<b>4'921'140</b>		<b>4'574'752.40</b>	
351	Kanton	4'764'100		4'688'940		4'358'193.85	
352	Gemeinden	192'500		232'200		216'558.55	
<b>36</b>	<b>EIGENE BEITRÄGE</b>	<b>3'791'023</b>		<b>3'564'123</b>		<b>3'350'050.25</b>	
361	Kanton	1'113'900		1'148'000		1'048'193.00	
362	Gemeinden	1'316'374		1'159'564		1'008'631.90	
364	Gemischwirtschaftliche Unternehmungen	190'370		183'340		187'612.75	
365	Private Institutionen	1'153'879		1'056'719		1'096'202.05	
366	Private Haushalte	16'500		16'500		9'410.55	
<b>38</b>	<b>EINLAGEN IN SPEZIALFINANZIERUNGEN</b>	<b>661'333</b>		<b>548'491</b>		<b>945'340.70</b>	
380	Einlagen in Spezialfinanzierungen	661'333		548'491		945'340.70	



## Laufende Rechnung

Artengliederung

Konto		Voranschlag 2011		Voranschlag 2010		Rechnung 2009	
		Aufwand	Ertrag	Aufwand	Ertrag	Aufwand	Ertrag
<b>39</b>	<b>INTERNE VERRECHNUNGEN</b>	<b>1'581'204</b>		<b>1'653'250</b>		<b>1'356'228.80</b>	
390	Verrechneter Aufwand	916'950		928'050		791'015.40	
391	Verrechnete Zinsen	425'700		478'800		455'213.40	
392	Verrechnete Abschreibungen	238'554		246'400		110'000.00	



Konto		Voranschlag 2011		Voranschlag 2010		Rechnung 2009	
		Aufwand	Ertrag	Aufwand	Ertrag	Aufwand	Ertrag
<b>4</b>	<b>ERTRAG</b>		<b>21'567'867</b>		<b>21'039'479</b>		<b>21'099'289.00</b>
<b>40</b>	<b>STEUERN</b>		<b>14'096'700</b>		<b>13'395'000</b>		<b>13'727'261.15</b>
400	Einkommens- und Vermögenssteuern		11'063'500		10'885'000		10'819'571.60
401	Gewinn- und Kapitalsteuern		685'200		345'000		734'474.45
402	Liegenschaftssteuern		1'270'000		1'250'000		1'233'856.40
403	Vermögensgewinnsteuern		550'000		500'000		520'090.80
406	Besitz- und Aufwandsteuern		528'000		415'000		419'267.90
<b>41</b>	<b>REGALIEN UND KONZESSIONEN</b>		<b>100'300</b>		<b>96'300</b>		<b>100'011.25</b>
410	Erträge aus Regalien und Konzessionen		100'300		96'300		100'011.25
<b>42</b>	<b>VERMÖGENSERTRÄGE</b>		<b>760'493</b>		<b>688'065</b>		<b>764'376.00</b>
421	Flüssige Mittel und Guthaben		90'000		80'000		152'914.65
422	Anlagen des Finanzvermögens		6'000		4'700		5'927.80
423	Liegenschaften des Finanzvermögens		617'500		557'600		580'955.10
424	Buchgewinne auf Anlagen des Finanzvermögens						13'089.95
426	Beteiligungen des Verwaltungsvermögens		1'228				1'228.50
427	Liegenschaften des Verwaltungsvermögens		45'765		45'765		10'260.00
<b>43</b>	<b>ENTGELTE</b>		<b>2'918'030</b>		<b>2'934'330</b>		<b>3'193'928.45</b>
430	Ersatzabgaben		335'000		325'000		374'729.30
431	Gebühren für Amtshandlungen		111'500		146'500		155'203.50
434	Andere Benützungsgebühren und Dienstleistungen		2'241'350		2'201'300		2'347'544.30
435	Übrige Verkaufserlöse		1'500		1'500		5'768.45
436	Rückerstattungen		209'180		240'530		292'287.70
437	Bussen		18'500		18'500		18'029.80
439	Übrige Entgelte		1'000		1'000		365.40
<b>44</b>	<b>ANTEILE UND BEITRÄGE OHNE ZWECKBINDUNG</b>		<b>298'400</b>		<b>455'000</b>		<b>474'140.30</b>
441	Anteile an Kantonseinnahmen		50'000		30'000		68'151.30
444	Leistungen aus dem Finanzausgleich		248'400		425'000		405'989.00
<b>45</b>	<b>RÜCKERSTATTUNGEN</b>		<b>809'810</b>		<b>874'828</b>		<b>891'276.70</b>
451	Kanton		507'100		522'487		577'625.65
452	Gemeinden		302'710		352'341		313'651.05
<b>46</b>	<b>BEITRÄGE</b>		<b>174'465</b>		<b>141'165</b>		<b>114'562.90</b>
461	Kanton		166'750		133'450		106'847.90
469	Übrige Beiträge für eigene Rechnung		7'715		7'715		7'715.00
<b>48</b>	<b>ENTNAHMEN AUS SPEZIALFINANZIERUNGEN</b>		<b>828'465</b>		<b>801'541</b>		<b>477'503.45</b>
480	Entnahmen aus Spezialfinanzierungen		828'465		801'541		477'503.45
<b>49</b>	<b>INTERNE VERRECHNUNGEN</b>		<b>1'581'204</b>		<b>1'653'250</b>		<b>1'356'228.80</b>
490	Verrechneter Aufwand		916'950		928'050		791'015.40
491	Verrechnete Zinsen		425'700		478'800		455'213.40
492	Verrechnete Abschreibungen		238'554		246'400		110'000.00

Der Gemeinderat beantragt den Stimmbürgerinnen und Stimmbürgern zuhanden der Gemeindeversammlung vom 29. November 2010

1. Dem Voranschlag der Einwohnergemeinde Unterseen für das Jahr 2011 mit einem Ertragsüberschuss von Fr. 365'382.00 ist zuzustimmen. Der Ertragsüberschuss wird vollumfänglich zur Bildung von Eigenkapital verwendet.
  
2. Für das Jahr 2011 sind festzusetzen
  - a) die Steueranlage auf das 1,73-fache der für die Staatssteuer geltenden Einheitsansätze
  - b) der Steuersatz für die Liegenschaftssteuer auf 1,5 Promille des amtlichen Wertes
  - c) die Hundetaxe auf Fr. 100.00

Unterseen, 11. Oktober 2010

**NAMENS DES EINWOHNERGEMEINDERATES**

Der Präsident:

*sig. Simon Margot*

Der Sekretär:

*sig. Peter Beuggert*



# **Investitionsbudget 2011**



Konto		Voranschlag 2011		Voranschlag 2010		Rechnung 2009	
		Ausgaben	Einnahmen	Ausgaben	Einnahmen	Ausgaben	Einnahmen
<b>0</b>	<b>ALLGEMEINE VERWALTUNG</b>	<b>50'000</b>		<b>35'000</b>		<b>116'428.60</b>	<b>10'000.00</b>
	Netto Aufwand		50'000		35'000		106'428.60
<b>01</b>	<b>Legislative und Exekutive</b>						<b>10'000.00</b>
<b>012</b>	<b>Exekutive</b>						<b>10'000.00</b>
012.662.01	Beteiligungen Druck Doppelband "Unterseen"						10'000.00
<b>02</b>	<b>Allgemeine Verwaltung</b>			<b>35'000</b>			
<b>029</b>	<b>Allgemeine Verwaltung</b>			<b>35'000</b>			
029.506.07	Ersatz Telefonanlage Gemeindeverwaltung GR 15.03.2010, Fr. 35'000.00			35'000			
<b>09</b>	<b>Nicht aufteilbare Aufgaben</b>	<b>50'000</b>				<b>116'428.60</b>	
<b>090</b>	<b>Verwaltungsliegenschaften</b>	<b>25'000</b>				<b>116'428.60</b>	
090.503.05	Gemeindesaal Obere Gasse 4, Renovation					116'428.60	
090.503.06	GV 15.06.2009, Fr. 290'000.00 Gemeindesaal Obere Gasse 4, Sanierung Küche	25'000					
<b>091</b>	<b>Feuerwehrmagazine</b>	<b>25'000</b>					
091.503.01	Feuerwehrmagazin Scheidgasse, Sanierung Entwässerung Vorplatz / Strassenanschluss	25'000					



## Investitionsbudget

Konto		Voranschlag 2011		Voranschlag 2010		Rechnung 2009	
		Ausgaben	Einnahmen	Ausgaben	Einnahmen	Ausgaben	Einnahmen
1	<b>OEFFENTLICHE SICHERHEIT</b> Netto Aufwand	21'230	21'230	50'200	50'200		
15	<b>Militärische Landesverteidigung</b>	21'230		50'200			
151	<b>Militär</b>	21'230		50'200			
151.565.01	Schiessanlage Lehn, Gemeindebeitrag Sanierung Kugelfang GR 01.03.2010, Fr. 42'460.00	21'230		50'200			



Konto		Voranschlag 2011		Voranschlag 2010		Rechnung 2009	
		Ausgaben	Einnahmen	Ausgaben	Einnahmen	Ausgaben	Einnahmen
<b>2</b>	<b>BILDUNG</b>	<b>1'122'000</b>		<b>1'052'500</b>		<b>341'636.26</b>	
	Netto Aufwand		1'122'000		1'052'500		341'636.26
<b>21</b>	<b>Volksschule</b>	<b>1'122'000</b>		<b>1'052'500</b>		<b>341'636.26</b>	
<b>210</b>	<b>Primarstufe</b>	<b>51'000</b>		<b>15'000</b>			
210.506.04	EDV-Ersatz Primarstufe	33'000		15'000			
210.506.05	Anschaffung Multimedia Unterstufe Primarschule	18'000					
<b>212</b>	<b>Sekundarstufe</b>	<b>10'000</b>		<b>20'000</b>			
212.506.05	EDV-Ersatz Oberstufe	10'000		20'000			
<b>217</b>	<b>Schulliegenschaften</b>	<b>1'061'000</b>		<b>987'500</b>		<b>223'603.76</b>	
217.503.13	Sanierung und Erneuerung Schulanlage Unterseen (inkl. Kindergärten) GV 13.03.2006, Fr. 950'000.00					73'600.90	
217.503.17	Ersatz Raumsteuerung Schulliegenschaften GR 25.05.2009, Fr. 52'000.00					50'589.50	
217.503.18	Ersatz Raumsteuerung Schulliegenschaften (Unterstufenschulhaus) GR 01.02.2010, Fr. 55'000.00			55'000			
217.503.22	Dachsanierung Kindergarten Steindler	45'000					
217.503.24	Neubau Infrastruktur für Tagesschule GV 15.06.2009, Fr. 1'350'000.00			850'000		30'876.45	
217.503.26	Sanierung Turnhallenböden und Duschen Turnhalle West			50'000			
217.503.27	Umsetzung besondere Massnahmen im Kindergarten und Volksschule GR 08.06.2009, Fr. 40'000.00					36'162.41	
217.503.29	Unter-, Mittel- und Oberstufen Schulhaus, Sanierung Heizung	25'000					
217.503.32	Sanierung Schulhaus Mittelstufe (Grundlage Schulraumplanung)	900'000					
217.506.03	Anschaffung Pulte Unterstufe 2. Etappe GR 05.01.2009, Fr. 33'000.00					32'374.50	
217.506.04	Anschaffung Pulte Unterstufe 3. Etappe GR 01.02.2010, Fr. 32'800.00			32'500			
217.506.05	Anschaffung Pulte Mittelstufe	40'000					
217.506.06	Kindergarten Steindler 1, Spielplatzgeräte	30'000					
217.506.07	Unterstufenschulhaus, Ersatz Fallschutzplatten Spielplatz GR 15.03.2010, Fr. 21'000.00	21'000					
<b>219</b>	<b>Nicht Aufteilbares, Volksschule, Tageschule</b>			<b>30'000</b>		<b>118'032.50</b>	
219.506.01	Anschaffungen von Unterrichtshilfen (Multimedia) GR 05.01.2009, Fr. 50'000.00			20'000		47'111.50	
219.506.02	Anschaffung ICT-Komponenten und Laptops GV 16.06.2008, Fr. 150'000.00			10'000		70'921.00	



Konto		Voranschlag 2011		Voranschlag 2010		Rechnung 2009	
		Ausgaben	Einnahmen	Ausgaben	Einnahmen	Ausgaben	Einnahmen
<b>3</b>	<b>KULTUR UND FREIZEIT</b>	<b>25'000</b>		<b>35'000</b>		<b>141'830.30</b>	<b>62'141.45</b>
	Netto Aufwand		25'000		35'000		79'688.85
<b>33</b>	<b>Parkanlagen und Wanderwege</b>	<b>25'000</b>		<b>35'000</b>		<b>141'830.30</b>	<b>62'141.45</b>
<b>330</b>	<b>Parkanlagen und Wanderwege</b>	<b>25'000</b>		<b>35'000</b>		<b>141'830.30</b>	<b>62'141.45</b>
330.500.02	Wellenacher - Grünfläche-Spielplatz			10'000			
330.500.03	Gestaltung Dreispitz GR 16.08.2010, Fr. 6'800.00	25'000		25'000			
330.503.01	Wiederaufbau Pavillon/Garderobe Schülerbad GR 15.09.2008, Fr. 93'000.00 GR 24.11.2008, Fr. 7'500.00					89'140.95	
330.506.01	Anpassung Spielplätze - gültige Sicherheitsbestimmungen GR 15.10.2007 und 07.01.2008, Fr. 80'000.00					52'689.35	
330.633.01	Rückerstattung GVB - Wiederaufbau Pavillon/Garderobe Schülerbad						62'141.45



Konto		Voranschlag 2011		Voranschlag 2010		Rechnung 2009	
		Ausgaben	Einnahmen	Ausgaben	Einnahmen	Ausgaben	Einnahmen
<b>6</b>	<b>VERKEHR</b>	<b>1'549'000</b>		<b>1'502'000</b>	<b>145'000</b>	<b>1'321'424.05</b>	<b>23'000.00</b>
	Netto Aufwand		1'549'000		1'357'000		1'298'424.05
<b>62</b>	<b>Gemeindestrassen</b>	<b>1'549'000</b>		<b>1'502'000</b>	<b>145'000</b>	<b>1'321'424.05</b>	<b>23'000.00</b>
<b>620</b>	<b>Gemeindestrassennetz</b>	<b>1'519'000</b>		<b>1'327'000</b>	<b>145'000</b>	<b>1'256'642.20</b>	<b>23'000.00</b>
620.501.27	Fussweg Seestrasse-Lehnweg-Steindlerstr. GR 30.04.2007, Fr. 4'500.00 GV 16.06.2008, Fr. 553'000.00					425'947.85	
620.501.31	Crossbow - Bödeliweg inklusive Projektierung	20'000		20'000			
620.501.38	Sanierung Aarestrasse GV 03.12.2007, Fr. 1'500'000.00	30'000				401'425.20	
620.501.41	Uferweg Spielmatte GR 02.02.2009, Fr. 3'600.00 GR 12.04.2010, Fr. 52'941.55			50'000		3'228.00	
620.501.42	Uferweg Bödelibad	15'000					
620.501.47	Weissenaustrasse (Neuanschluss an Seestrasse / Erschliessung Spital) GR 29.03.2010, Fr. 10'000.00	25'000		25'000			
620.501.53	Altstadtsanierung GR 19.07.2004, 10.01.2005, 16.10.2006, 20.08.2007, 10.12.2007, Fr. 59'000.00	500'000		30'000		6'809.35	
620.501.57	Uferweg Goldey	10'000					
620.501.58	Uferweg Lombachdelta	5'000		40'000			
620.501.60	Uferweg Manorfarm/Neuhaus GR 02.02.2009, Fr. 24'030.00	20'000		200'000			
620.501.62	Sanierung Strasse Spielhölzli GV 19.06.2006, Fr. 345'000.00					31'340.40	
620.501.63	Sanierung Alte Kienbergstrasse - Hohlen-Ruchenbühl	240'000		180'000			
620.501.65	Anteil Gemeinde Unterseen Erschliessung Breite - Anteil Zentrum/Grünfläche Urnenabstimmung 17.06.2007, Fr. 215'000.00	30'000		115'000			
620.501.67	Altstadt Leitkonzept GR 23.11.2009, Fr. 70'000 GR 30.08.2010, Fr. 5'000 GR 27.09.2010, Fr. 2'000					11'774.15	
620.501.68	Teilsanierung Weissenaustrasse GR 17.09.2007, Fr. 93'000.00					13'963.65	
620.501.70	Mühleholzstrasse, Ausbau	20'000					
620.501.72	Sanierung Obere Goldey GV 30.11.2009, Fr. 153'000.00			250'000			
620.501.73	Sanierung Vorholzstrasse - Entwässerung GR 12.10.2009, Fr. 19'891.70					21'345.60	
620.501.76	Sanierung Tschingeleysteg - Neueindeckung GR 16.03.2009, Fr. 39'000.00					31'727.85	
620.501.77	Sanierung Strassenschäden mit Micro-Belag GR 25.05.2009, Fr. 51'000.00					41'135.60	
620.501.78	Sanierung Lombachzaunweg inklusive Projektierung	120'000		20'000			
620.501.79	Sanierung Winterschäden Seidenfadenstrasse			50'000			
620.501.80	Sanierung Seidenfadenstrasse inklusive Projektierung GV 06.09.2010, Fr. 345'000.00	345'000		20'000			
620.501.82	Beleagsarbeiten (Steindlerstrasse und Lombachzaunweg)	40'000					
620.501.83	Sanierung Strassen mit Micro-Belag	54'000					
620.503.13	Umbau Wegmeisterbüro inklusive Möbliering			27'000			
620.506.11	Ersatz Geräteträger Bucher GT 2000			160'000			



Konto		Voranschlag 2011		Voranschlag 2010		Rechnung 2009	
		Ausgaben	Einnahmen	Ausgaben	Einnahmen	Ausgaben	Einnahmen
620.506.18	Ersatz Salzstreuer			40'000			
620.506.22	Ersatz Strassenkehrmaschine GV 09.03.2009, Fr. 185'000.00					167'944.55	
620.506.26	Schneepflug und Anpassung LKW	45'000					
620.562.01	Bahnhof West - Beitrag Neubau Veloständer / Verbesserung Zufahrtsituation Tschingeley GV 08.09.2008			100'000		100'000.00	
620.606.03	Anrechnung alte Strassenkehrmaschine bei Neuanschaffung "CityCat"						23'000.00
620.661.10	Kantonsbeitrag Uferweg Lombachdelta				20'000		
620.661.11	Kantonsbeitrag Uferweg Manorfarm/Neuhaus				100'000		
620.661.12	Kantonsbeitrag Uferweg Spielmatte				25'000		
<b>621</b>	<b>Parkplätze</b>	<b>30'000</b>		<b>175'000</b>		<b>64'781.85</b>	
621.501.03	Signalisierung, Markierung und mögliche Bewirtschaftung von Parkplätzen in Zone II	30'000		25'000			
621.501.04	Parkplatz Forstbetriebsgebäude inkl. Projekt GR17.09.2007, Fr. 11'400.00 GR24.11.2008, Fr. 82'000.00					54'355.75	
621.501.05	Projektierung Parkplatz Kreuzweg GV 30.11.2009, Fr. 178'000.00			150'000		10'426.10	



Konto		Voranschlag 2011		Voranschlag 2010		Rechnung 2009	
		Ausgaben	Einnahmen	Ausgaben	Einnahmen	Ausgaben	Einnahmen
<b>7</b>	<b>UMWELT UND RAUMPLANUNG</b>	<b>1'318'000</b>	<b>101'000</b>	<b>1'507'000</b>	<b>101'000</b>	<b>923'592.05</b>	<b>322'749.25</b>
	Netto Aufwand		1'217'000		1'406'000		600'842.80
<b>71</b>	<b>Abwasserentsorgung</b>	<b>828'000</b>	<b>101'000</b>	<b>752'000</b>	<b>101'000</b>	<b>777'004.30</b>	<b>265'011.75</b>
<b>710</b>	<b>Abwasserentsorgung</b>	<b>828'000</b>	<b>101'000</b>	<b>752'000</b>	<b>101'000</b>	<b>777'004.30</b>	<b>265'011.75</b>
710.501.22	Erschliessung Breite - Anteil Kanalisation UAb. 17.06.2007, Fr. 310'600.00 GR 01.02.2010, Fr. 52'0			150'000		8'638.15	
710.501.24	div. Leitungssanierungen aus Erkenntnissen GEP GR 09.11.2009, Fr. 82'805.15	200'000		200'000			
710.501.31	Erschliessung "Änet dem Lombach" GV 03.12.2007, Fr. 185'000.00					68'239.70	
710.501.33	Erweiterung Meteorwasserleitung Weissenaustrasse GV 18.06.2007, Fr. 130'000.00					17'784.65	
710.501.34	Sanierung Aarestrasse - Anteil Kanalisation GV 03.12.2007, Fr. 1'500'000.00					302'531.35	
710.501.36	Verlängerung Basiserschliessung Bockstorweg GR 05.01.2009, Fr. 80'000.00					38'926.45	
710.562.03	ARA Region Interlaken, Sanierungsmassnahmen	628'000		402'000		340'884.00	
710.610.01	Kanalisationsanschlussgebühren Schmutzwasser		50'000		50'000		242'850.00
710.610.03	Wellenacher-Rychearte Grundeigentümerbeiträge		10'000		10'000		20'726.75
710.610.04	Kanalisationsanschlussgebühren Sauberwasser		1'000		1'000		1'435.00
710.610.06	Breite - Anschlussgebühren		40'000		40'000		
<b>72</b>	<b>Abfallentsorgung</b>	<b>170'000</b>		<b>160'000</b>			
<b>720</b>	<b>Abfallentsorgung</b>	<b>170'000</b>		<b>160'000</b>			
720.506.01	Glas-Entsorgungssystem GV 31.05.2010, Fr. 170'000.00	170'000		160'000			
<b>74</b>	<b>Friedhof und Bestattung</b>	<b>10'000</b>		<b>345'000</b>			
<b>740</b>	<b>Friedhof und Bestattung</b>	<b>10'000</b>		<b>345'000</b>			
740.503.03	Umgestaltung Friedhofanlage inklusive Planung GV 30.11.2009, Fr. 176'500.00			300'000			
740.503.05	Sanierung Dach Abdankungshalle GR 21.06.2010, Fr. 45'000.00			45'000			
740.503.07	Erweiterung Urnenwand	10'000					
<b>76</b>	<b>Lawinenschutz</b>	<b>300'000</b>		<b>250'000</b>			
<b>760</b>	<b>Lawinenschutz</b>	<b>300'000</b>		<b>250'000</b>			
760.501.03	Schutzdamm Zeughausareal Beatenbergstrasse	300'000		250'000			
<b>77</b>	<b>Naturschutz</b>					<b>76'860.35</b>	
<b>770</b>	<b>Naturschutz</b>					<b>76'860.35</b>	
770.501.01	Renaturierung ehemalige Grube Weissenau GR 02.02.2009, Fr. 80'000.00					76'860.35	
<b>78</b>	<b>Übriger Umweltschutz</b>	<b>10'000</b>				<b>1'136.45</b>	
<b>780</b>	<b>Öffentliche Toiletten</b>	<b>10'000</b>				<b>1'136.45</b>	
780.503.01	WC-Anlage "Gelber Brunnen"	10'000					





Konto		Voranschlag 2011		Voranschlag 2010		Rechnung 2009	
		Ausgaben	Einnahmen	Ausgaben	Einnahmen	Ausgaben	Einnahmen
780.503.04	WC-Anlage "Bockstor" GR 07.01.2008, Fr. 3'000.00 GR 04.01.2010, Fr. 100'000.00					1'136.45	
<b>79</b>	<b>Raumordnung</b>					<b>68'590.95</b>	<b>57'737.50</b>
<b>790</b>	<b>Raumplanung</b>					<b>68'590.95</b>	<b>57'737.50</b>
790.501.02	Gefahrenkarten Bödeli - Anteil Gemeinde Unterseen					18'590.95	
790.581.01	ZPP Neuhaus - Wettbewerb GR 04.08.2008, Fr. 50'000.00					50'000.00	
790.660.02	Bundesbeitrag Gefahrenkarte Bödeli						41'699.30
790.661.03	Kantonsbeitrag Gefahrenkarte Bödeli						16'038.20



## Investitionsbudget

Konto		Voranschlag 2011		Voranschlag 2010		Rechnung 2009	
		Ausgaben	Einnahmen	Ausgaben	Einnahmen	Ausgaben	Einnahmen
<b>8</b>	<b>VOLKSWIRTSCHAFT</b>	<b>20'000</b>		<b>725'000</b>		<b>725'201.20</b>	
	Netto Aufwand		20'000		725'000		725'201.20
<b>83</b>	<b>Tourismus</b>			<b>725'000</b>		<b>725'000.00</b>	
<b>830</b>	<b>Tourismus</b>			<b>725'000</b>		<b>725'000.00</b>	
830.565.02	Beitrag an Neubau Congresssaal GV 03.12.2007, Fr. 1'450'000.00			725'000		725'000.00	
<b>86</b>	<b>Energie</b>	<b>20'000</b>				<b>201.20</b>	
<b>869</b>	<b>Übrige Energie</b>	<b>20'000</b>				<b>201.20</b>	
869.564.01	Überkommunalenergiegerichtplan GR 26.05.2008, Fr. 29'872.00					201.20	
869.564.02	Energiegerichtplan, Realisierung	20'000					



Konto		Voranschlag 2011		Voranschlag 2010		Rechnung 2009	
		Ausgaben	Einnahmen	Ausgaben	Einnahmen	Ausgaben	Einnahmen
<b>9</b>	<b>FINANZEN UND STEUERN</b>	<b>2'731'000</b>	<b>6'735'230</b>	<b>3'671'000</b>	<b>8'331'700</b>	<b>1'235'096.00</b>	<b>4'387'317.76</b>
	Netto Ertrag	4'004'230		4'660'700		3'152'221.76	
<b>94</b>	<b>Vermögens- und Schuldenverwaltung</b>	<b>2'630'000</b>	<b>2'630'000</b>	<b>3'425'000</b>	<b>3'425'000</b>	<b>817'205.30</b>	<b>817'205.30</b>
<b>942</b>	<b>Liegenschaften des Finanzvermögens</b>	<b>2'580'000</b>	<b>2'580'000</b>	<b>3'375'000</b>	<b>3'375'000</b>	<b>817'205.30</b>	<b>817'205.30</b>
942.501.01	Wellenacher-Rychearte GV 07.09.1992, Fr. 4'050'000.00	120'000					
942.501.02	Gewerbezone Lehnzun-Eichzun GV 20.03.1995, Fr. 2'300'000.00 GR 26.05.2008, Fr. 6'500.00	70'000		170'000		1'811.50	
942.501.03	Erschliessung Breite Urnenabstimmung 17.06.2007, Fr. 2'420'500.00 (Gesamtkredit inkl. Nachkredit)	480'000		700'000		369'543.80	
942.501.05	Grundeigentümerbeiträge Erschliessungskosten Wellenacher-Rychearte Anteil Gemeinde			155'000			
942.503.14	Stadthaus, Sanierung Fassade und Fenster	250'000					
942.503.16	Erwerb Zeughausareal Beatenbergstrasse	960'000		750'000			
942.595.01	Übertrag Abgänge von Liegenschaften des Finanzvermögens	700'000		1'600'000		445'850.00	
942.603.06	Verkauf Obere Gasse 40, GB-Nr. 1113						365'000.00
942.610.01	Grundeigentümerbeiträge Eichzun-Lehnzun				100'000		
942.610.02	Grundeigentümerbeiträge Wellenacher-Rychearte				800'000		79'650.00
942.610.03	Grundeigentümerbeiträge Breite		700'000		700'000		
942.669.01	Verschiedene Rückerstattungen Erschliessung Breite						1'200.00
942.695.01	Übertrag Zugänge von Liegenschaften des Finanzvermögens		1'880'000		1'775'000		371'355.30
<b>943</b>	<b>Alterssiedlung</b>	<b>50'000</b>	<b>50'000</b>	<b>50'000</b>	<b>50'000</b>		
943.503.04	Gesamtsanierung innen inklusive Planung	50'000		50'000			
943.695.01	Übertrag Zugänge von Liegenschaften des Finanzvermögens (Alterssiedlung)		50'000		50'000		
<b>99</b>	<b>Nicht aufgeteilte Posten</b>	<b>101'000</b>	<b>4'105'230</b>	<b>246'000</b>	<b>4'906'700</b>	<b>417'890.70</b>	<b>3'570'112.46</b>
<b>999</b>	<b>Abschluss</b>	<b>101'000</b>	<b>4'105'230</b>	<b>246'000</b>	<b>4'906'700</b>	<b>417'890.70</b>	<b>3'570'112.46</b>
999.590.01	Total passivierte Einnahmen	101'000		246'000		417'890.70	
999.690.01	Total aktivierte Ausgaben		4'105'230		4'906'700		3'570'112.46
	<b>Total</b>	<b>6'836'230</b>	<b>6'836'230</b>	<b>8'577'700</b>	<b>8'577'700</b>	<b>4'805'208.46</b>	<b>4'805'208.46</b>
	<b>Gesamttotal</b>	<b>6'836'230</b>	<b>6'836'230</b>	<b>8'577'700</b>	<b>8'577'700</b>	<b>4'805'208.46</b>	<b>4'805'208.46</b>



# Investitionsbudget

## Zusammenzug

Konto		Voranschlag 2011		Voranschlag 2010		Rechnung 2009	
		Ausgaben	Einnahmen	Ausgaben	Einnahmen	Ausgaben	Einnahmen
	<b>Total</b>	<b>6'836'230</b>	<b>6'836'230</b>	<b>8'577'700</b>	<b>8'577'700</b>	<b>4'805'208.46</b>	<b>4'805'208.46</b>
<b>0</b>	<b>ALLGEMEINE VERWALTUNG</b>	<b>50'000</b>		<b>35'000</b>		<b>116'428.60</b>	<b>10'000.00</b>
	Netto Aufwand		50'000		35'000		106'428.60
<b>1</b>	<b>OEFFENTLICHE SICHERHEIT</b>	<b>21'230</b>		<b>50'200</b>			
	Netto Aufwand		21'230		50'200		
<b>2</b>	<b>BILDUNG</b>	<b>1'122'000</b>		<b>1'052'500</b>		<b>341'636.26</b>	
	Netto Aufwand		1'122'000		1'052'500		341'636.26
<b>3</b>	<b>KULTUR UND FREIZEIT</b>	<b>25'000</b>		<b>35'000</b>		<b>141'830.30</b>	<b>62'141.45</b>
	Netto Aufwand		25'000		35'000		79'688.85
<b>5</b>	<b>SOZIALE WOHLFAHRT</b>						
<b>6</b>	<b>VERKEHR</b>	<b>1'549'000</b>		<b>1'502'000</b>	<b>145'000</b>	<b>1'321'424.05</b>	<b>23'000.00</b>
	Netto Aufwand		1'549'000		1'357'000		1'298'424.05
<b>7</b>	<b>UMWELT UND RAUMPLANUNG</b>	<b>1'318'000</b>	<b>101'000</b>	<b>1'507'000</b>	<b>101'000</b>	<b>923'592.05</b>	<b>322'749.25</b>
	Netto Aufwand		1'217'000		1'406'000		600'842.80
<b>8</b>	<b>VOLKSWIRTSCHAFT</b>	<b>20'000</b>		<b>725'000</b>		<b>725'201.20</b>	
	Netto Aufwand		20'000		725'000		725'201.20
<b>9</b>	<b>FINANZEN UND STEUERN</b>	<b>2'731'000</b>	<b>6'735'230</b>	<b>3'671'000</b>	<b>8'331'700</b>	<b>1'235'096.00</b>	<b>4'387'317.76</b>
	Netto Ertrag	4'004'230		4'660'700		3'152'221.76	



# Investitionsbudget

## Artengliederung

Konto		Voranschlag 2011		Voranschlag 2010		Rechnung 2009	
		Ausgaben	Einnahmen	Ausgaben	Einnahmen	Ausgaben	Einnahmen
<b>5</b>	<b>A U S G A B E N</b>	<b>6'836'230</b>		<b>8'577'700</b>		<b>4'805'208.46</b>	
<b>50</b>	<b>SACHGÜTER</b>	<b>5'366'000</b>		<b>5'454'500</b>		<b>2'725'382.56</b>	
500	Grundstücke	25'000		35'000			
501	Tiefbauten	2'674'000		2'800'000		1'956'406.40	
503	Hochbauten	2'300'000		2'127'000		397'935.26	
506	Mobilien, Maschinen, Fahrzeuge	367'000		492'500		371'040.90	
<b>56</b>	<b>EIGENE BEITRÄGE</b>	<b>669'230</b>		<b>1'277'200</b>		<b>1'166'085.20</b>	
562	Gemeinden	628'000		502'000		440'884.00	
564	Gemischtwirtschaftliche Unternehmungen	20'000				201.20	
565	Private Institutionen	21'230		775'200		725'000.00	
<b>58</b>	<b>ÜBRIGE ZU AKTIVIERENDE AUSGABEN</b>					<b>50'000.00</b>	
581	Raumplanung					50'000.00	
<b>59</b>	<b>PASSIVIERUNGEN</b>	<b>801'000</b>		<b>1'846'000</b>		<b>863'740.70</b>	
590	Passivierte Einnahmen	101'000		246'000		417'890.70	
595	Übertrag Abgänge von Liegenschaften des Finanzvermögens	700'000		1'600'000		445'850.00	



# Investitionsbudget

## Artengliederung

Konto		Voranschlag 2011		Voranschlag 2010		Rechnung 2009	
		Ausgaben	Einnahmen	Ausgaben	Einnahmen	Ausgaben	Einnahmen
<b>6</b>	<b>E I N N A H M E N</b>		<b>6'836'230</b>		<b>8'577'700</b>		<b>4'805'208.46</b>
<b>60</b>	<b>ABGANG VON SACHGÜTERN</b>						<b>388'000.00</b>
603	Hochbauten						365'000.00
606	Mobilien, Maschinen, Fahrzeuge						23'000.00
<b>61</b>	<b>NUTZUNGSABGABEN UND VORTEILSENTGELTE</b>		<b>801'000</b>		<b>1'701'000</b>		<b>344'661.75</b>
610	Beiträge Dritter für eigene Rechnung		801'000		1'701'000		344'661.75
<b>63</b>	<b>RÜCKERSTATTUNGEN FÜR SACHGÜTER</b>						<b>62'141.45</b>
633	Hochbauten						62'141.45
<b>66</b>	<b>BEITRÄGE FÜR EIGENE RECHNUNG</b>				<b>145'000</b>		<b>68'937.50</b>
660	Bund						41'699.30
661	Kanton				145'000		16'038.20
662	Gemeinden						10'000.00
669	Übrige Beiträge für eigene Rechnung						1'200.00
<b>69</b>	<b>AKTIVIERUNGEN</b>		<b>6'035'230</b>		<b>6'731'700</b>		<b>3'941'467.76</b>
690	Aktivierete Ausgaben		4'105'230		4'906'700		3'570'112.46
695	Übertrag Zugänge von Liegenschaften des Finanzvermögens		1'930'000		1'825'000		371'355.30