



Einwohnergemeinde
Unterseen



Bild: Gemeindevizepräsident Ernst Voegeli
am Umzug des Unspunnenfestes 2006

Voranschlag
2007

Das Wichtigste in Kürze

- Der Voranschlag 2007 basiert auf einer seit dem Jahr 2003 **unveränderten Steueranlage** von **1.94 Einheiten** für Steuern auf Einkommen und Vermögen.
- Der Voranschlag 2007 schliesst mit einem Ertragsüberschuss von **Fr. 501'379.00** ab. **Der voraussichtliche Ertragsüberschuss wird vollumfänglich zur Bildung von Eigenkapital verwendet.**
- Der **Selbstfinanzierungsanteil** kann gegenüber dem Voranschlag 2006 von 11,45 % auf **13,83 %** erhöht werden. Dieser Wert kann gemäss den kantonalen Richtwerten als genügend bezeichnet werden.
- Der **Zinsbelastungsanteil** kann gegenüber der Jahresrechnung 2005 von 5,30 % auf **neu 3,11 %** gesenkt werden. Die in den letzten Jahren getätigten Amortisationen wirken sich positiv auf diese Kennzahl aus. Nach wie vor liegt der Wert jedoch nach den kantonalen Richtlinien immer noch in einem hohen Bereich. Anzustreben ist ein Wert deutlich unter 3 %.
- Im Vergleich mit anderen Gemeinden im Amtsbezirk Interlaken liegen wir mit einem **Zinsbelastungsanteil** von 3,11 % an **zweitletzter Stelle**.
- Gegenüber den Vorjahren reduziert sich der **Kapitaldienstanteil** weiter und beträgt **neu 11,16 %**. Nach den kantonalen Richtwerten zeigt ein Wert über 10 % eine hohe Verschuldung oder einen hohen Abschreibungsbedarf. Die eingeleiteten Sanierungsmassnahmen zeigen mit der Reduktion des Wertes Erfolge. Anzustreben ist ein Wert deutlich unter 10 %.

	Seite
Vorbericht	
1. Allgemeines	2
2. Steueranlage 2007 und Gebühren	2
3. Erläuterungen	2 - 6
- Allgemeine Bemerkungen	2
- Überprüfung der Erreichung der finanzpolitischen Zielsetzungen	3
- Steueranlage weiterhin 1.94 Einheiten	4 - 5
- Zuwachszahlen bei den Steuereinnahmen	5
- Spezialfinanzierungen	5 - 6
- Lohnsteuerung	6
4. Investitionsbudget	6
5. Finanzkennziffern	6 - 10
 Übersicht Jahresrechnung	 11
 Laufende Rechnung	
Titelblatt	12
0 Allgemeine Verwaltung	13 - 14
1 Öffentliche Sicherheit	15 - 17
2 Bildung	18 - 20
3 Kultur und Freizeit	21 - 22
4 Gesundheit	23 - 24
5 Soziale Wohlfahrt	25 - 27
6 Verkehr	28 - 29
7 Umwelt und Raumordnung	30 - 32
8 Volkswirtschaft	33 - 34
9 Finanzen und Steuern	35 - 37
Zusammenzug	38
Artengliederung	39 - 41
 Antrag des Gemeinderates	 42
 Investitionsbudget	
Titelblatt	43
Detail	44 - 52
Zusammenzug	53
Artengliederung	54 - 55

1. **ALLGEMEINES**

Der Voranschlag stimmt in formeller Hinsicht und in seiner Aufstellung mit dem für die Gemeindefinanzrechnung angewandten Rechnungsschema HRM (neue Bezeichnung für NRM) überein. Er umfasst ausnahmslos die ganze Verwaltung und ist vorschriftsgemäss nach dem Bruttoprinzip aufgestellt.

2. **STEUERANLAGE 2007 UND GEBÜHREN**

Der nachstehende Voranschlag basiert auf folgenden Steueranlagen und Gebühren:

a) durch die Gemeindeversammlung zu beschliessende Grundlagen:

Gemeindesteuern

- ◆ Einkommen und Vermögen 1.94 Einheiten (unverändert)
- ◆ Liegenschaftssteuern 1.5 Promille des amtlichen Wertes (unverändert)

Aufwandsteuern

- ◆ Hundetaxe Fr. 100.00 (unverändert)

b) durch den Gemeinderat festzusetzende Gebühren:

Abwassergebühren (gemäss Abwasserentsorgungsreglement, gültig ab 01.10.1996)

- ◆ Grundgebühr Fr. 100.00 pro Wohnung/Betrieb (unverändert)
- ◆ Verbrauchsgebühr Fr. 1.20 pro m³ Wasserverbrauch (unverändert)
→ berechnet auf dem Wasserbezug vom 01.10.2006 bis 30.09.2007
- ◆ Strassenabwasser Fr. 0.50 pro m² entwässerte Fläche (unverändert)

Abfallentsorgung (gemäss Abfallreglement vom 16. März 1992)

- ◆ Grundgebühren 200 % des Grundgebührentarifs (unverändert)

Spezialfinanzierung Werterhalt für die Liegenschaften des Finanzvermögens

- ◆ jährliche Einlagen 0.5 % des aktuellen Gebäudeversicherungswertes

3. **ERLÄUTERUNGEN**

3.1 Allgemeine Bemerkungen

Der Voranschlag 2007 schliesst mit einem Ertragsüberschuss von **Fr. 501'379.00** ab.

Der voraussichtliche Ertragsüberschuss im Voranschlag 2007 soll vollumfänglich zur Bildung von Eigenkapital verwendet werden. Unter Berücksichtigung des Voranschlages 2006 und 2007 wird das Eigenkapital per 31. Dezember 2007 voraussichtlich Fr. 1'846'146.42 betragen (3 Steuerzehntel).

Die Lastenausgleiche mit dem Kanton belasten die Gemeinden immer mehr. Bei einzelnen Bereichen wie zum Beispiel die Lastenverteilung im Sozialwesen sind unverhältnismässig hohe Zuwachszahlen (+22 %) zu verzeichnen.

Auf der anderen Seite konnten einzelne Posten wie zum Beispiel der Zinsaufwand auf den mittel- und langfristigen Schulden dank weiteren Amortisationen deutlich gesenkt werden. Im Vergleich zu anderen Gemeinden im Amtsbezirk Interlaken liegen wir beim Zinsaufwand aber immer noch an zweitletzter Stelle.

3.2 Überprüfung der Erreichung der finanzpolitischen Zielsetzungen (2002)

Im Sinne einer Information an den Stimmbürger sollen jeweils im Voranschlag wie auch in der Jahresrechnung die eingeleiteten Massnahmen überprüft werden.

Ziele	Massnahmen zur Zielerreichung	Zielerfüllung (voraussichtlicher Stand 31.12.2006)	bis wann ?
<ul style="list-style-type: none"> • Abschreibung des Bilanzfehlbetrags von 1.2 Millionen Franken per Ende Jahr 2002 in 5 Jahren. Gesetzlich vorgeschrieben ist eine Frist zur Abschreibung des Bilanzfehlbetrags von 8 Jahren seit erstmaliger Bilanzierung. 	<ul style="list-style-type: none"> → Um dieses Ziel zu erreichen ist ein jährlicher Überschuss von mindestens Fr. 270'000.00 nötig. 	<ul style="list-style-type: none"> → Der Bilanzfehlbetrag ist innerhalb von drei Jahren per Ende Dezember 2004 vollständig abgeschrieben worden. 	2004
<ul style="list-style-type: none"> • Bildung von Eigenkapital im Umfang von 1.5 Millionen Franken bis Ende Jahr 2012. 	<ul style="list-style-type: none"> → voraussichtliches Eigenkapital per Ende 2007 Fr. 1'846'146.42. 	<ul style="list-style-type: none"> → Zielerreichung liegt im Zeitplan. Zielerreichung bei unveränderter Steueranlage... 	...voraussichtlich Ende 2006
<ul style="list-style-type: none"> • Abbau Schulden von heute 30 Millionen Franken per Ende 2002 auf 25 Millionen Franken. 	<ul style="list-style-type: none"> → Voraussichtlicher Saldo Schulden per Ende 2007 rund 22 Millionen Franken. 	<ul style="list-style-type: none"> → Ziel erreicht 	2004
<ul style="list-style-type: none"> • Bis auf weiteres Verschiebung der 3. und 4. Etappe Schulraumerweiterung 	<ul style="list-style-type: none"> → Der Soverän beschloss am 16. Mai 2004 an der Urne, definitiv auf die 3. und 4. Etappe der Schulraumerweiterung zu verzichten. 	<ul style="list-style-type: none"> → Ziel erreicht → Ersatzprogramm für Unterhalt der Schulanlagen in Bearbeitung 	2004
<ul style="list-style-type: none"> • Jährliche Investitionshöhe (ohne Bereich Kanalisation) von 1.5 Millionen Franken pro Jahr. 	<ul style="list-style-type: none"> → Im vorliegenden Voranschlag 2007 wurden ohne Bereich Kanalisation Nettoinvestitionen von nur Fr. 1'718'000.00 getätigt. → Sofern das vorgesehene Investitionsvolumen nicht erreicht wird, erhöht sich der zu erreichende Ertragsüberschuss um jeweils die Abschreibungen (10 %) und den Zinsaufwand (4 %) der nicht getätigten Investitionen. 	<ul style="list-style-type: none"> → Die jährliche Investitionshöhe wird erreicht. 	Ziel im Jahr 2007 erreicht.

Bis auf die Bildung von Eigenkapital von Fr. 1.5 Millionen Franken konnten alle Ziele schon per Ende des Jahres 2005 erreicht werden.

Die laufende Finanzplanung zeigt, dass sich der Druck auf die Gemeindefinanzen in absehbarer Zeit erhöhen wird. Einerseits stehen grössere regionale Investitionen an (Entflechtung Strasse - Schiene am Westbahnhof, Beitrag an neuen Kongresssaal) aber auch Investitionen in der Gemeinde wie zum Beispiel die Fertigstellung der Altstadt. Andererseits zeigen die Gemeindeanteile an kantonale Lastenausgleiche sehr hohe Zuwachsraten in den kommenden Jahren.

3.3 Steueranlage weiterhin 1.94 Einheiten?

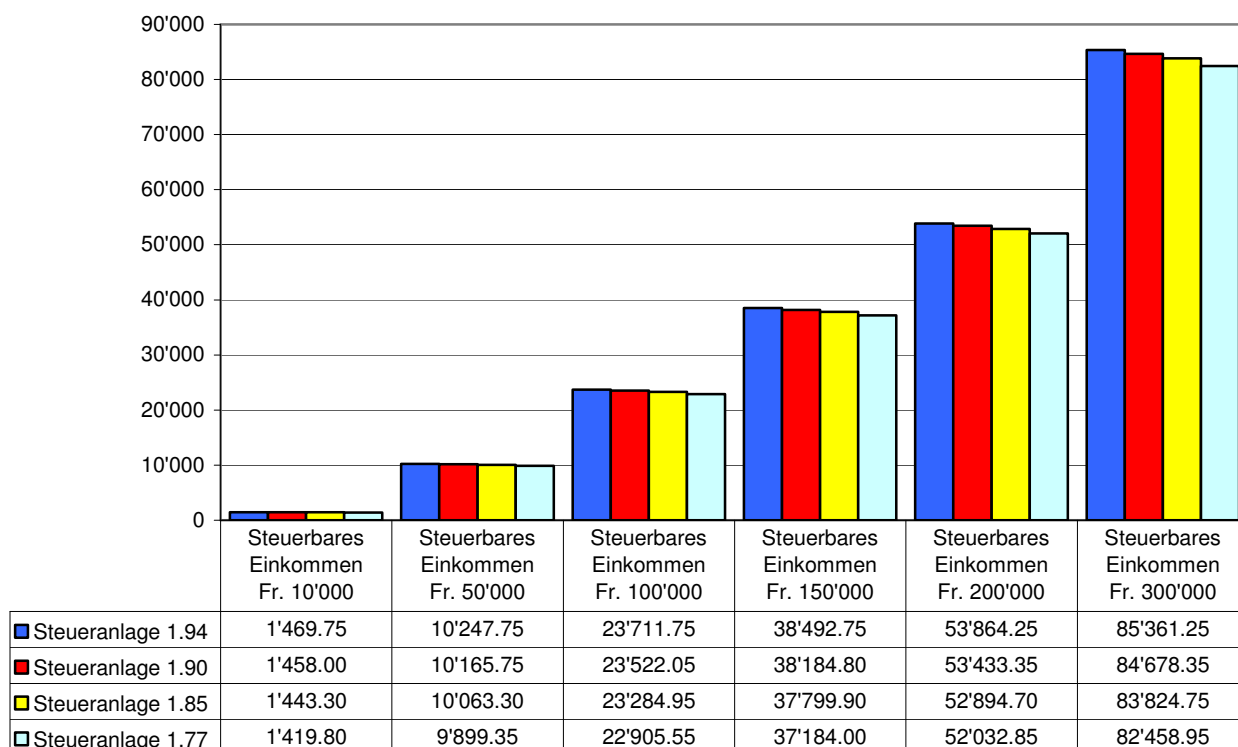
Der Gemeinderat unterbreitete dem Souverän im Dezember 2002 ein Programm zur Sanierung des Finanzhaushaltes. Wie in Punkt 3.2 erläutert wurde, konnten die meisten Massnahmen bereits früher umgesetzt werden, als dies damals geplant wurde.

Bisher wurde ein Steuerzehntel immer zum Abbau der bestehenden Schulden eingesetzt. So wurden der Souverän mit der im Jahr 2002 allen Haushalten zugestellten Information orientiert. Inzwischen hat sich die Situation so geändert, dass einerseits grössere Investitionen anstehen und andererseits wie bereits erwähnt, die Beiträge der Gemeinden an die kantonalen Lastenausgleiche in den kommenden Jahren unverhältnismässig steigen werden. Bei einer Senkung der Steueranlage könnte das jetzt einigermaßen vorhandene Finanzhaushaltsgleichgewicht nicht gehalten werden.

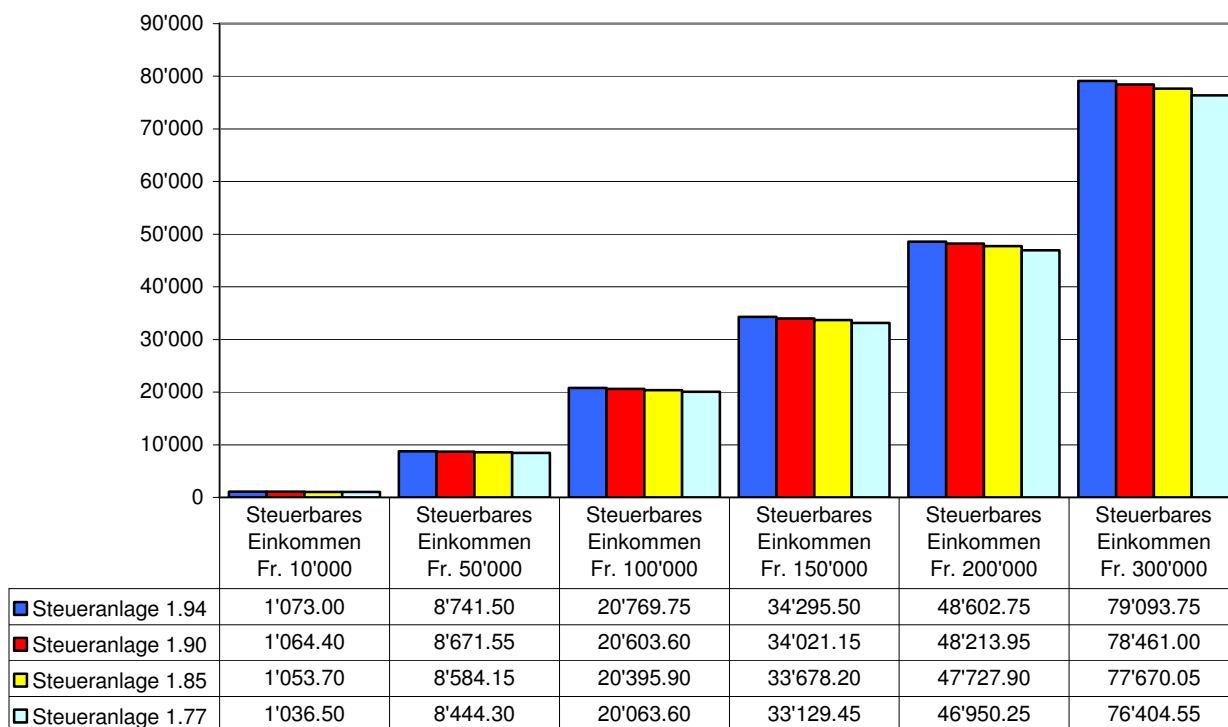
Aus diesem Grund möchte der Gemeinderat in den kommenden Jahren an der heutigen Steueranlage von 1.94 Einheiten festhalten. Selbstverständlich wird bei der jährlichen Überarbeitung des Finanzplanes die Höhe der Steueranlage überprüft.

Ein Vergleich der Steuerbelastung eines einzelnen zeigt, dass sich eine Senkung der Steueranlage auf den einzelnen in relativ geringem Masse auswirkt. Der einzelne wird nur bedingt entlastet. Jedoch wird, angesichts der grossen Projekte, mit einer Steuersenkung das Finanzhaushaltsgleichgewicht mittel- bis langfristig gefährdet. Nachfolgend zwei Diagramme, welche einen Vergleich der Steuerbelastung beim Steuerbaren Einkommen zeigen.

Vergleich Kantons- und Gemeindesteuern - Einkommenssteuern
Tarif I - Unverheiratete



Vergleich Kantons- und Gemeindesteuern - Einkommenssteuern Tarif II - Verheiratete



3.4 Zuwachszahlen bei den Steuereinnahmen

Bei den Steuereinnahmen sind die Steuerteilungen immer noch die grosse Unbekannte. Trotz der auf den 1. Januar 2001 in Kraft getretenen Revision des bernischen Steuergesetzes mit der Umstellung auf die jährliche Gegenwartsbemessung gibt es dort von Jahr zu Jahr immer noch grosse Schwankungen zu verzeichnen. Im Gegensatz zur Jahresrechnung 2004 musste im Jahr 2005 bei den Steuerteilungen ein negativer Saldo ausgewiesen werden (mehr Steuerteilungen zu unseren Lasten als zu unseren Gunsten). Entsprechend wurden auch die Zahlen des Voranschlags 2007 angepasst.

Bei den Einkommenssteuern der natürlichen Personen wurde wie in den Vorjahren bereits mit einem Zuwachs von 1.5 % gerechnet. Zusätzlich wurde eine weitere Anpassung aufgrund diverser Neuzuzüger nach oben berücksichtigt. Diese Zuwachsschätzung ist aber immer noch eher zurückhalten, dürfte in unserer Region jedoch der Realität entsprechen. Bei den Vermögenssteuern der natürlichen Personen wurde hingegen ein Zuwachs von 2 % budgetiert.

3.5 Spezialfinanzierungen

Die Spezialfinanzierungen (Abwasser und Kehricht) sind nach den gesetzlichen Grundlagen (Berner Modell) dargestellt. Bisher konnten sämtliche Aktiven und Neuinvestitionen in den Bereichen Abwasser und Kehricht sofort durch Entnahmen aus den entsprechenden Spezialfinanzierungen abgeschrieben werden. Auch für das Jahr 2007 ist die vollständige Abschreibung der im Kanalisationsbereich anstehenden Nettoinvestitionen von Fr. 775'000.00 vorgesehen. Der Abwassergebühren können unverändert belassen werden.

Bei der Abfallbeseitigung wird die Grundgebühr auf dem reglementarischen Höchstsatz von 200 % der Grundgebühr belassen. Die steigenden Kosten bei der Abfallbeseitigung müssen zwingend durch die Gebühreneinnahmen gedeckt sein.

Mit der Spezialfinanzierung Werterhalt für die Liegenschaften des Finanzvermögens wird bezweckt, die Bereitstellung von Mitteln für die Finanzierung von zukünftigen Unterhalts- und Erneuerungsar-

beiten im Bereich der vermieteten Liegenschaften des Finanzvermögens zu sichern. Den %-Satz für die jährliche Einlage legt der Gemeinderat fest. Der Satz wurde für das Jahr 2007 unverändert auf den Mindestsatz von 0.5 % des aktuellen Gebäudeversicherungswertes festgesetzt.

3.6 Lohnteuering

Der Teuerungsausgleich von 0,5 % stützt sich gemäss gültigem Personalreglement auf den Teuerungsausgleich beim Staatspersonal. Über die definitive Höhe entscheidet der Regierungsrat des Kantons Bern jeweils erst anfangs Dezember.

Zusätzlich wurden die Lohnanpassungen gestützt auf die Mitarbeitergespräche bereits im vorliegenden Voranschlag berücksichtigt.

4. INVESTITIONSBUDGET

Der Voranschlag der *Laufenden Rechnung* ist durch die Gemeindeversammlung verbindlich zu genehmigen. Das *Investitionsbudget* dient dagegen lediglich der Information der StimmbürgerInnen. In der *Investitionsrechnung* werden einmalige und/oder ausserordentliche Aufwendungen erfasst, welche mit dem Rechnungsabschluss jeweils in die Bestandesrechnung übertragen werden. Für diese Ausgaben sind dem zuständigen Organ (Gemeinderat/Gemeindeversammlung/Urnenabstimmung) Verpflichtungskredite (Objekt- oder Rahmenkredit) zur Genehmigung zu beantragen. Damit ist gewährleistet, dass die zuständige Behörde zu sämtlichen Investitionen Stellung nehmen kann.

5. FINANZKENNZIFFERN

5.1 Selbstfinanzierungsgrad

Begriff

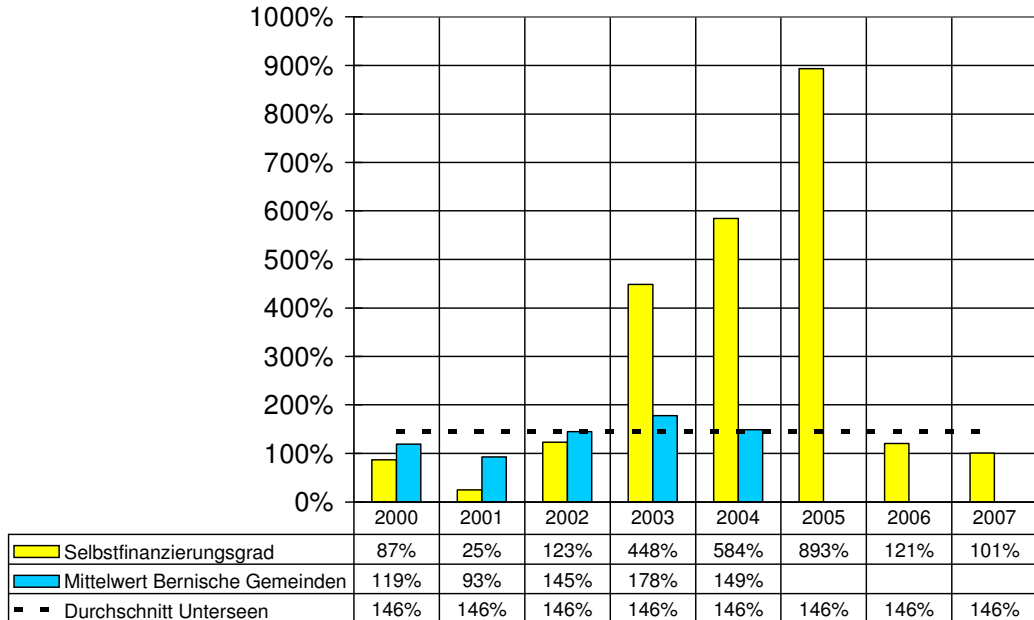
Diese Finanzkennziffer gibt Aufschluss, bis zu welchem Grad neue Investitionen durch selbst erarbeitete Mittel finanziert werden können. Ein Selbstfinanzierungsgrad unter 100 % führt zu einer Neuverschuldung, ein solcher über 100 % zu einer Entschuldung. Ein unregelmässiger Investitionsrhythmus bringt es mit sich, dass der jährliche Selbstfinanzierungsgrad sehr stark schwanken kann. Es ist deshalb bei keiner Kennzahl so wichtig wie beim Selbstfinanzierungsgrad, die entsprechenden Werte über mehrere Jahre hinweg auszuwerten.

Berechnung

Ertragsüberschuss der Laufenden Rechnung	Fr.	501'379.00
- Aufwandüberschuss der Laufenden Rechnung	- "	0.00
Harmonisierte Abschreibungen (331)	"	1'908'000.00
Übrige Abschreibungen (332)	"	454'720.00
Abschreibung Bilanzfehlbetrag (333)	"	0.00
Einlage in Spezialfinanzierungen (38)	"	649'415.00
- Entnahme aus Spezialfinanzierungen (48)	- "	<u>991'110.00</u>
<i>Selbstfinanzierung</i>	<i>Fr.</i>	<i>2'522'404.00</i>
Aktivierte Investitionsausgaben (690)	Fr.	2'741'000.00
- Passivierte Investitionseinnahmen (590)	- "	<u>248'000.00</u>
<i>Nettoinvestitionen</i>	<i>Fr.</i>	<i>2'493'000.00</i>
<i>Selbstfinanzierungsgrad</i> (= Selbstfinanzierung x 100 : Nettoinvestitionen)		101.18 %

Richtwerte: über 100 % = sehr gut
 80 - 100 % = gut
 60 - 80 % = genügend (kurzfristig)
 0 - 60 % = ungenügend
 unter 0 % = sehr schlecht

Selbstfinanzierungsgrad



(Zahlen Mittelwert Bernische Gemeinden - Quelle Kantonale Planungsgruppe Bern)

5.2 Selbstfinanzierungsanteil

Begriff

Der Selbstfinanzierungsanteil sagt aus, welcher Anteil des Ertrages ohne Neuverschuldung für Investitionen eingesetzt werden könnte.

Berechnung

Ertragsüberschuss der Laufenden Rechnung	Fr.	501'379.00
- Aufwandüberschuss der Laufenden Rechnung	- "	0.00
Harmonisierte Abschreibungen (331)	"	1'908'000.00
Übrige Abschreibungen (332)	"	454'720.00
Abschreibung Bilanzfehlbetrag (333)	"	0.00
Einlage in Spezialfinanzierungen (38)	"	649'415.00
- Entnahme aus Spezialfinanzierungen (48)	- "	991'110.00

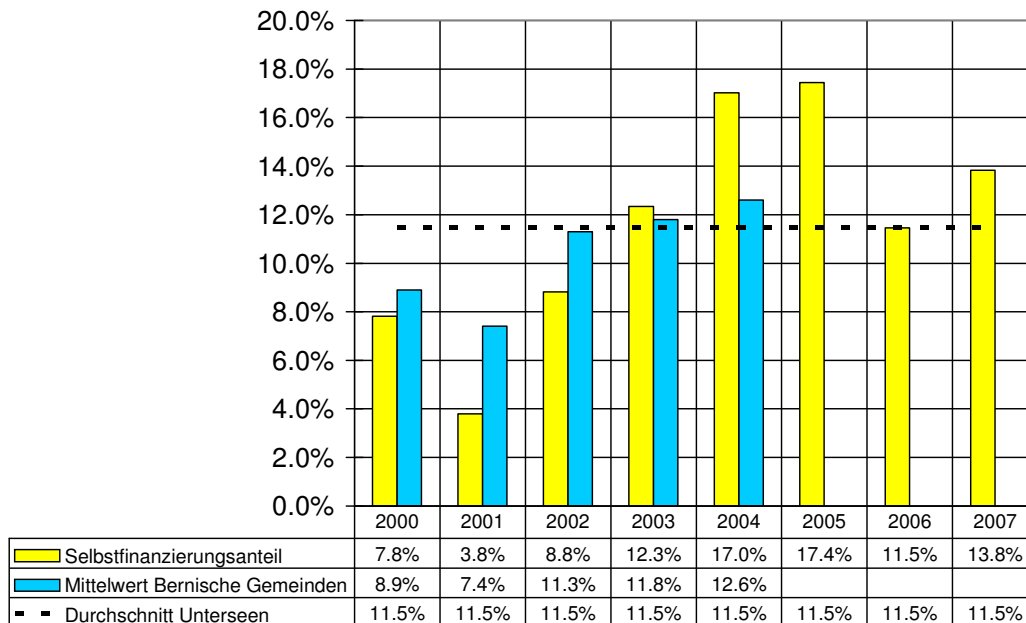
Selbstfinanzierung Fr. 2'522'404.00

Ertrag der Laufenden Rechnung (4)	Fr.	20'695'384.00
- Durchlaufende Beiträge (47)	- "	0.00
- Entnahme aus Spezialfinanzierungen (48)	- "	991'110.00
- Interne Verrechnungen (49)	- "	1'460'550.00

Finanzertrag Fr. 18'243'724.00

Selbstfinanzierungsanteil (=Selbstfinanzierung x 100 : Finanzertrag) 13.83 %

<i>Richtwerte:</i> über 20 %	= sehr gut	0 - 8 %	= ungenügend
15 - 20 %	= gut	unter 0 %	= sehr schlecht
8 - 15 %	= genügend		

Selbstfinanzierungsanteil

(Zahlen Mittelwert Bernische Gemeinden - Quelle Kantonale Planungsgruppe Bern)

5.3 Zinsbelastungsanteil*Begriff*

Ein hoher Zinsbelastungsanteil weist auf eine hohe Verschuldung bzw. auf hohe Zinsen hin. Im Vergleich über mehrere Jahre wird die Verschuldungstendenz und im Vergleich zu anderen Gemeinden die Verschuldungssituation erkannt.

Berechnung

Passivzinsen (32)	Fr.	738'300.00
- Vermögenserträge (42)	- "	668'717.00
Buchgewinne auf Anlagen des Finanzvermögens (424)	"	0.00
Einnahmenüberschüsse der Investitionsrechnung (428)	"	0.00
Aufwand Liegenschaften Finanzvermögen (942 + 943)	"	851'196.00
- Verrechnete Passivzinsen (Konto 942.391.01/943.391.01)	- "	<u>353'700.00</u>

Nettozinsen

Fr. 567'079.00

Ertrag der Laufenden Rechnung (4)

Fr. 20'695'384.00

- Durchlaufende Beiträge (47)

- " 0.00

- Entnahme aus Spezialfinanzierungen (48)

- " 991'110.00

- Interne Verrechnungen (49)

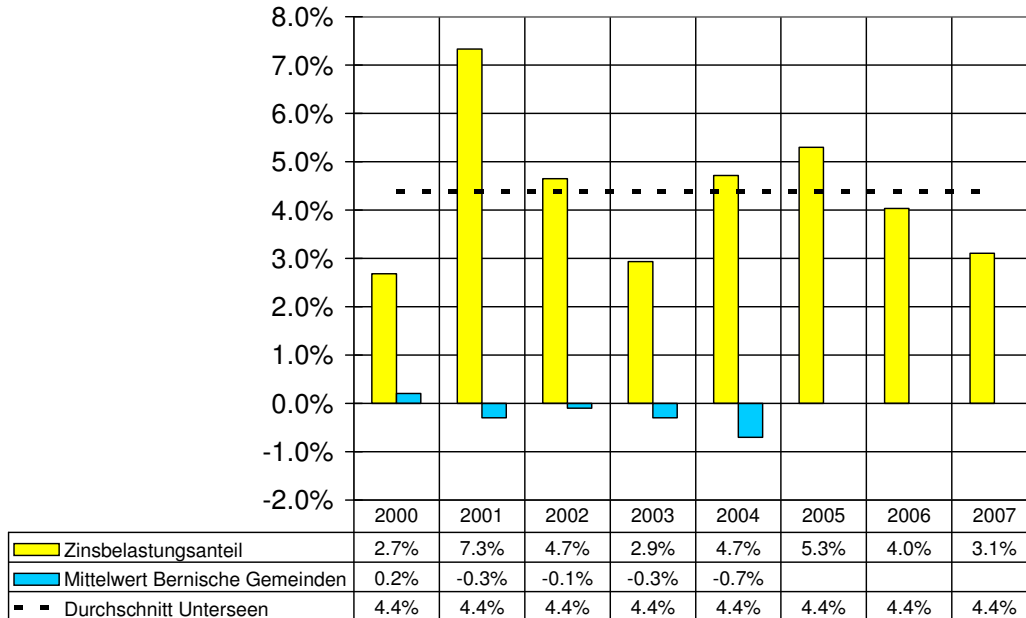
- "1'460'550.00*Finanzertrag*

Fr. 18'243'724.00

Zinsbelastungsanteil (=Nettozinsen x 100 : Finanzertrag)**3.11 %**

Richtwerte: unter 0 % = negative Belastung 3 - 5 % = hohe Belastung
 0 - 1 % = tiefe Belastung über 5 % = sehr hohe Belastung
 1 - 3 % = mittlere Belastung

Zinsbelastungsanteil



(Zahlen Mittelwert Bernische Gemeinden - Quelle Kantonale Planungsgruppe Bern)

5.4 Kapitaldienstanteil

Begriff

Ein hoher Kapitaldienstanteil weist auf eine hohe Verschuldung und/oder auf einen hohen Abschreibungsbedarf hin.

Berechnung

Passivzinsen (32)	Fr.	738'300.00
Harmonisierte Abschreibungen (331)	"	1'908'000.00
- Abwasserentsorgung, Abschreibung Wiederbeschaffung (710.331.01)	- "	775'000.00
Abwasserentsorgung, Einlage Spezialfinanzierung Werterhalt (710.380.02)	"	335'190.00
Abschreibung Bilanzfehlbetrag (333)	"	0.00
- Vermögenserträge (42)	- "	668'717.00
Buchgewinne auf Anlagen des Finanzvermögens (424)	"	0.00
Einnahmenüberschüsse der Investitionsrechnung (428)	"	0.00
Aufwand Liegenschaften Finanzvermögen (942 + 943)	"	851'196.00
- Verrechnete Passivzinsen (Konto 942.391.01/943.391.01)	- "	353'700.00

Kapitaldienst Fr. 2'035'269.00

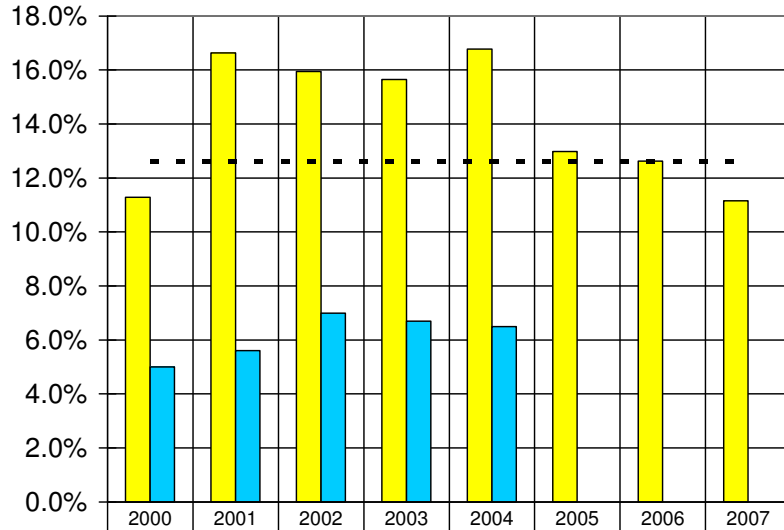
Ertrag der Laufenden Rechnung (4)	Fr.	20'695'384.00
- Durchlaufende Beiträge (47)	- "	0.00
- Entnahme aus Spezialfinanzierungen (48)	- "	991'110.00
- Interne Verrechnungen (49)	- "	1'460'550.00

Finanzertrag Fr. 18'243'724.00

Kapitaldienstanteil (=Kapitaldienst x 100 : Finanzertrag) **11.16 %**

Richtwerte: unter 0 % = negative Belastung
 0 - 3 % = tiefe Belastung
 3 - 10 % = mittlere Belastung
 10 - 18 % = hohe Belastung
 über 18 % = sehr hohe Belastung

Kapitaldienstanteil



■ Kapitaldienstanteil	11.3%	16.6%	15.9%	15.6%	16.8%	13.0%	12.6%	11.2%
■ Mittelwert Bernische Gemeinden	5.0%	5.6%	7.0%	6.7%	6.5%			
■ Durchschnitt Unterseen	12.6%	12.6%	12.6%	12.6%	12.6%	12.6%	12.6%	12.6%

(Zahlen Mittelwert Bernische Gemeinden - Quelle Kantonale Planungsgruppe Bern)



Übersicht Jahresrechnung

Einwohnergemeinde Unterseen

Seite 11

	Voranschlag 2007		Voranschlag 2006		Rechnung 2005	
	Aufwand	Ertrag	Aufwand	Ertrag	Aufwand	Ertrag
Abschluss der Laufenden Rechnung						
Total AUFWAND	20'194'005.00		19'002'400.00		19'182'734.43	
Total ERTRAG		20'695'384.00		19'308'180.00		19'939'771.82
Ertragsüberschuss	501'379.00		305'780.00		757'037.39	
Aufwandüberschuss						
Total	20'695'384.00	20'695'384.00	19'308'180.00	19'308'180.00	19'939'771.82	19'939'771.82
Abschluss der Investitionsrechnung						
a) Nettoinvestitionen						
Total aktivierte AUSGABEN	2'741'000.00		2'038'000.00		576'622.70	
Total passivierte EINNAHMEN		248'000.00		391'000.00		217'133.10
Nettoinvestitionen ³⁾		2'493'000.00		1'647'000.00		359'489.60
Total	2'741'000.00	2'741'000.00	2'038'000.00	2'038'000.00	576'622.70	576'622.70
b) Finanzierung						
Übernahme Nettoinvestitionen	2'493'000.00		1'647'000.00		359'489.60	
Übernahme der Abschreibungen		2'362'720.00		1'502'000.00		1'595'550.75
Übernahme der Abschreibungen Bilanzfehlbetrag						
Ertragsüberschuss der LR		501'379.00		305'780.00		757'037.39
Aufwandüberschuss der LR						
Einlagen in Spezialfinanzierungen		649'415.00		700'000.00		1'000'645.75
Entnahmen aus Spezialfinanzierungen	991'110.00		520'610.00		138'711.55	
Finanzierungsüberschuss	29'404.00		340'170.00		2'855'032.74	
Finanzierungsfehlbetrag						
Total	3'513'514.00	3'513'514.00	2'507'780.00	2'507'780.00	3'353'233.89	3'353'233.89
c) Kapitalveränderung						
Übernahme des Finanzierungsüberschusses		29'404.00		340'170.00		2'855'032.74
Übernahme des Finanzierungsfehlbetrages						
Aktivierung der Investitionsausgaben		2'741'000.00		2'038'000.00		576'622.70
Passivierung der Investitionseinnahmen	248'000.00		391'000.00		217'133.10	
Passivierung der Abschreibungen	2'362'720.00		1'502'000.00		1'595'550.75	
Einlagen in Spezialfinanzierungen	649'415.00		700'000.00		1'000'645.75	
Entnahmen aus Spezialfinanzierungen		991'110.00		520'610.00		138'711.55
Zunahme des Eigenkapitals	501'379.00		305'780.00		757'037.39	
Abnahme des Eigenkapitals						
Total	3'761'514.00	3'761'514.00	2'898'780.00	2'898'780.00	3'570'366.99	3'570'366.99

³⁾ Anmerkung: Falls negativ = Einnahmenüberschuss der Investitionsrechnung

Laufende Rechnung 2007



Konto	Laufende Rechnung Funktionale Gliederung LR	Voranschlag 2007		Voranschlag 2006		Rechnung 2005	
		Aufwand	Ertrag	Aufwand	Ertrag	Aufwand	Ertrag
0	ALLGEMEINE VERWALTUNG	1'895'723	186'150	1'925'684	183'725	1'881'367.94	194'434.00
	Netto Aufwand		1'709'573		1'741'959		1'686'933.94
01	Legislative und Exekutive	311'505		316'320		274'112.60	
011	Legislative	93'505		106'320		61'996.50	
011.300.01	Entschädigungen, Sitzungsgelder Geschäftsprüfungskommission	6'500		6'500		6'060.00	
011.300.02	Sitzungsgelder Abstimmungs- und Wahlausschuss	16'000		16'820		4'020.00	
011.305.01	Unfallversicherungsbeiträge	5				4.15	
011.310.01	Stimm- und Wahlmaterial	6'000		6'000		3'536.90	
011.310.02	Büromaterial, Drucksachen, Inserate	6'000		8'000		9'997.20	
011.317.01	Verpflegung Wahlausschuss	500		500			
011.317.03	Apéro Gemeindeversammlung	500		500		253.70	
011.318.01	Porti	15'000		15'000		9'428.80	
011.318.02	Rechnungsrevision	15'000		15'000		13'495.75	
011.318.06	Externe Beratung Revision	20'000		30'000		7'200.00	
011.365.01	Organisationsreglement Parteifinanzierung	8'000		8'000		8'000.00	
012	Exekutive	218'000		210'000		212'116.10	
012.300.01	Entschädigungen, Sitzungsgelder Gemeinderat	145'000		140'000		142'539.20	
012.300.02	Entschädigungen, Sitzungsgelder Kommissionen	7'000		7'000		7'400.00	
012.303.01	Sozialversicherungsbeiträge	5'100		5'100		5'368.55	
012.304.01	Personalversicherungsbeiträge	900		900		864.50	
012.305.01	Unfallversicherungsbeiträge	500				526.55	
012.309.01	Kurse und Tagungen	500		500		240.00	
012.317.01	Freier Gemeinderatskredit	22'500		20'000		22'398.30	
012.317.02	Repräsentationen	1'000		1'000		844.25	
012.317.03	Spesenentschädigungen	30'000		30'000		29'034.60	
012.317.04	Freier Kredit Gemeindepräsident	5'000		5'000		2'400.15	
012.317.05	Freier Kredit Finanzkommission	500		500		500.00	
02	Allgemeine Verwaltung	1'515'770	176'150	1'545'665	173'725	1'507'464.59	183'513.35
029	Allgemeine Verwaltung	1'515'770	176'150	1'545'665	173'725	1'507'464.59	183'513.35
029.301.01	Besoldungen Verwaltungspersonal	994'000		999'000		998'316.90	
029.303.01	Sozialversicherungsbeiträge	60'000		60'000		59'143.00	
029.304.01	Personalversicherungsbeiträge	70'000		81'000		69'768.85	
029.305.01	Unfallversicherungsbeiträge	12'300		12'500		14'207.25	
029.309.01	Aus- und Weiterbildungskosten	8'000		8'050		3'950.00	
029.309.02	Übriger Personalaufwand (Essen je am Legislaturstart und Legislaturmitte)			3'000			
029.310.01	Büromaterial, Drucksachen, Inserate, Zeitschriften	45'000		50'000		38'978.20	
029.311.01	Anschaffungen Büromobiliar, Maschinen und Software	5'500		17'250		11'401.05	
029.313.01	Verbrauchsmaterial, Hundemarken	600		600		589.65	
029.315.01	Unterhalt Büromobiliar und Maschinen	4'500		5'000		4'104.50	
029.315.02	Unterhalt EDV-Anlage Gemeindeverwaltung (Software-Wartung ab Jahr 2005 unter Konto 029.315.04)	2'500		2'000		4'375.90	
029.315.03	Erweiterung und Unterhalt Homepage Einwohnergemeinde Unterseen	4'000		4'000		3'895.70	
029.315.04	Rechenzentrum Interlaken Kostenanteil an Betrieb und Software-Wartung	120'000		95'000		118'450.85	



Konto	Laufende Rechnung Funktionale Gliederung LR	Voranschlag 2007		Voranschlag 2006		Rechnung 2005	
		Aufwand	Ertrag	Aufwand	Ertrag	Aufwand	Ertrag
029.315.05	Rechenzentrum Interlaken	24'000		24'000		23'000.00	
	Anteil an Kosten						
	Wiederbeschaffung						
029.317.01	Spesenentschädigungen	3'000		3'000		2'161.45	
029.317.02	Freier Kredit Gemeindeschreiber	750		750		483.50	
029.317.03	Freier Kredit Finanzverwalter	500		500		397.40	
029.317.04	Freier Kredit Bauverwalter	750		750		443.90	
029.318.01	Porti, Telefon und Internet	36'000		40'000		35'324.90	
029.318.02	Postcheckgebühren und Bankspesen	5'000		5'000		4'785.44	
029.318.04	Honorare Dritter	5'000		5'000		1'762.85	
029.318.05	Amtliche Bewertung	7'000		10'000		6'752.80	
029.318.06	Haftpflicht- und Sachversicherungsprämien	26'800		26'800		26'559.80	
029.318.07	Übriger Verwaltungsaufwand	1'500		1'500		2'511.90	
029.318.08	Volks- und Gebäudezählung 2010 und Harmonisierung Registerdaten	2'000		2'000			
029.318.09	Betriebskosten	1'500		1'500		1'262.60	
029.318.10	Richtlinien Arbeitssicherheit	1'400		1'295		1'482.70	
029.351.01	Entschädigung an Kanton für Dienstleistungen Steuerverwaltung	70'000		82'000		69'706.50	
029.362.01	Beiträge an Gemeindeverbände	4'170		4'170		3'647.00	
029.431.01	Gebühren für Amtshandlungen		10'000		10'000		11'494.25
029.434.01	Dienstleistungserträge						4'235.00
029.434.02	Entschädigungen Kassa- und Registerführung		11'000		11'000		11'194.60
	Schwellenkorporation Unterseen						
029.434.03	Campinggebühren		500		800		
029.435.01	Verkaufserlöse Drucksachen, Reglemente usw.		500		500		718.00
029.436.01	Erwerbsausfallentschädigungen und Unfalltaggelder		1'000		1'000		823.35
029.436.02	Verschiedene Rückerstattungen		5'000		5'000		5'659.40
029.436.03	Rückerstattung Betriebskosten		1'000		1'000		752.95
029.451.01	Provisionen von Kanton		7'100		7'000		7'180.00
029.452.01	Provisionen von Kirchgemeinden und Registerführung Kirchensteuern		6'000		5'900		5'913.00
029.490.00	Verrechneter Aufwand (diverse Konten)		132'550		131'050		134'453.50
029.491.01	Verrechnete Passivzinsen Kto. 940		1'500		475		1'089.30
09	Nicht aufteilbare Aufgaben	68'448	10'000	63'699	10'000	99'790.75	10'920.65
090	Verwaltungsliegenschaften	68'448	10'000	63'699	10'000	99'790.75	10'920.65
090.301.01	Besoldung Abwart Amthaus	22'000		22'000		22'177.20	
090.301.02	Löhne Hilfskräfte	5'000		2'000		7'512.45	
090.303.01	Sozialversicherungsbeiträge	1'700		1'500		2'191.35	
090.305.01	Unfallversicherungsbeiträge	800		700		822.10	
090.311.01	Anschaffungen von Mobilien	500		500		520.00	
090.312.01	Wasser, Energie, Heizmaterial	12'000		12'000		10'010.20	
090.313.01	Verbrauchsmaterial	1'500		1'500		1'908.60	
090.314.01	Unterhalt Liegenschaften	10'000		11'000		15'046.70	
090.315.01	Unterhalt Einrichtungen	700		700		1'066.20	
090.318.02	Steuern, Gebühren, Abgaben	656		549		764.15	
090.318.03	Haftpflicht und Sachversicherungsprämien	4'592		3'750		3'749.20	
090.390.00	Verrechneter Aufwand (diverse Konten)	9'000		7'500		34'022.60	
090.436.01	Verschiedene Rückerstattungen						570.00
090.438.01	Eigenleistungen für Sanierung Gemeindeverwaltung						350.65
090.490.00	Verrechneter Aufwand (diverse Konten)		10'000		10'000		10'000.00



Konto	Laufende Rechnung Funktionale Gliederung LR	Voranschlag 2007		Voranschlag 2006		Rechnung 2005	
		Aufwand	Ertrag	Aufwand	Ertrag	Aufwand	Ertrag
1	OEFFENTLICHE SICHERHEIT	943'387	666'500	910'122	693'750	974'145.98	764'498.72
	Netto Aufwand		276'887		216'372		209'647.26
10	Rechtsaufsicht	279'982	248'130	255'182	265'700	254'857.48	259'290.25
100	Mass und Gewicht	19'500	1'000	12'500	1'000	5'138.15	1'111.05
100.310.01	Planmaterial, Drucksachen, Inserate	14'500		5'500		1'614.00	
100.318.01	Vermessungswerk	5'000		7'000		3'524.15	
100.434.01	Benützung Vermessungsdaten		1'000		1'000		1'111.05
101	Übrige Rechtspflege	260'482	247'130	242'682	264'700	249'719.33	258'179.20
101.300.02	Entschädigungen, Sitzungsgelder Mietamtkommission	16'000		16'000		16'830.00	
101.300.03	Entschädigung Privatvormünder			3'400			
101.301.01	Besoldungen Vormundschaft					2'135.45	
101.301.02	Besoldungen Mietamt	52'000		50'000		51'730.60	
101.301.03	Entschädigung Feueraufseher			8'000		4'650.00	
101.303.01	Sozialversicherungsbeiträge Mietamt	3'300		3'100		3'192.30	
101.303.02	Sozialversicherungsbeiträge Vormundschaft					131.45	
101.303.03	Sozialversicherungsbeiträge Feueraufseher			500		286.95	
101.304.02	Personalversicherungsbeiträge Mietamt	5'000		6'000		4'583.10	
101.305.01	Unfallversicherungsbeiträge Mietamt	600		600		632.25	
101.305.02	Unfallversicherungsbeiträge Vormundschaft					26.20	
101.305.03	Unfallversicherungsbeiträge Feueraufseher			100		158.65	
101.309.02	Aus- und Weiterbildungskosten Mietamt	1'800		1'800		2'480.00	
101.310.02	Büromaterial, Drucksachen, Inserate Mietamt	1'900		2'200		1'132.50	
101.310.03	Büromaterial, Drucksachen, Inserate Feueraufseher					203.00	
101.311.02	Anschaffung von Fahrnis und Büromobiliar Mietamt					13.45	
101.312.01	Wasser, Energie, Heizmaterial Mietamt	1'000		1'000		507.50	
101.313.01	Verbrauchsmaterial Marktwesen	1'800		400		200.00	
101.316.01	Mietzins Büroräumlichkeiten Stadthaus Mietamt	7'530		10'930		7'524.00	
101.317.03	Spesenentschädigungen Mietamt	200		200		140.00	
101.318.01	Arbeitsgericht Interlaken	6'052		5'452		4'600.00	
101.318.03	Staatsgebühren (Baubewilligungen, Passationen)	6'000		6'000		4'058.75	
101.318.05	Gebühren Brandschutzauflagen	7'000					
101.318.06	Porti, Mietamt	1'500		1'400		1'460.00	
101.318.07	Gebühren Einwohnerkontrolle	55'000		55'000		54'896.90	
101.318.08	Kreditkartengebühren	300		100		231.78	
101.318.09	Online-Schalter Einwohnerkontrolle						
101.318.09	Honorare Dritter Vormundschaft					1'548.15	
101.362.01	Sekretariat Regionale Vormundschaftsbehörde	85'800		62'500		80'429.70	
101.390.00	Verrechneter Aufwand (diverse Konten)	7'700		8'000		5'936.65	
101.410.01	Konzessionen		300		200		360.00
101.431.01	Gebühren Einwohnerkontrolle		100'000		100'000		103'126.70
101.431.02	Gebühren Vormundschaft				15'000		2'730.00
101.431.03	Gebühren Baupolizei		40'000		45'000		32'584.00
101.431.04	Einbürgerungsgebühren		6'000		5'000		16'970.00
101.431.05	Gebühren für Brandschutzauflagen		6'000		6'000		4'950.00
101.431.06	Übrige Gebührenerträge		2'500		1'500		4'695.75



Konto	Laufende Rechnung Funktionale Gliederung LR	Voranschlag 2007		Voranschlag 2006		Rechnung 2005	
		Aufwand	Ertrag	Aufwand	Ertrag	Aufwand	Ertrag
101.431.07	Erträge aus Baubewilligungen		7'000		7'000		6'160.90
101.434.01	Marktgebühren		3'500		3'000		3'917.00
101.434.02	Übrige Dienstleistungserlöse		1'500		2'000		2'078.60
101.436.01	Erwerbsausfallentschädigungen und Unfalltaggelder Mietamt						8'386.00
101.451.02	Kantonsbeitrag Mietamt		35'730		36'000		33'969.20
101.452.01	Kostenanteile Mietamt Anschlussgemeinden		44'600		44'000		38'251.05
11	Polizei	216'965	74'700	234'300	109'500	224'065.75	114'785.57
113	Gemeindepolizei	216'965	74'700	234'300	109'500	224'065.75	114'785.57
113.300.01	Entschädigungen, Sitzungsgelder	9'000		9'000		8'060.00	
113.301.01	Besoldungen Gemeindepolizisten	91'000		168'000		162'131.25	
113.303.01	Sozialversicherungsbeiträge	5'700		10'400		9'875.10	
113.304.01	Personalversicherungsbeiträge	12'000		16'000		12'871.60	
113.305.01	Unfallversicherungsbeiträge	1'100		2'000		1'952.35	
113.306.01	Dienstkleider	1'900		5'000		1'855.40	
113.309.01	Übriger Personalaufwand, Weiterbildung	400		600		3'003.00	
113.310.01	Büromaterial, Drucksachen, Inserate	3'500		500		87.30	
113.311.01	Anschaffungen von Korpsmaterial und Fahrnis	1'400		1'000		4'492.30	
113.313.01	Verbrauchsmaterial, Treibstoffe	200		2'500		1'767.15	
113.315.01	Unterhalt Betriebseinrichtungen	600		600		514.85	
113.315.02	Unterhalt Polizeifahrzeug			3'100		4'937.20	
113.317.01	Freier Kredit Polizeikommission	500		500		500.00	
113.317.02	Fahrzeugentschädigung	3'000					
113.318.01	Allgemeiner Verwaltungsaufwand	3'100		3'700		436.80	
113.318.02	Transporte und Verpflegung	1'300		2'500		2'334.00	
113.318.03	Fahrzeugversicherung und Steuern			2'100		1'710.35	
113.318.04	Telefon und Abonnement Telepage	300		1'500		1'358.50	
113.351.01	Entschädigung an Kantonspolizei für den Einkauf von Polizeileistungen	76'665					
113.361.01	Beitrag Rettungsdienst Thunersee	300		300		300.00	
113.390.01	Verrechneter Aufwand Kto. 620	5'000		5'000		5'878.60	
113.434.01	Dienstleistungserträge		1'500		1'500		5'459.00
113.434.02	Mieten, Benützungsgebühren		5'000		5'000		6'245.00
113.435.01	Verkauf diverses Material an Kantonspolizei (inklusive Polizeifahrzeug Volvo)		13'000				
113.436.02	Rückerstattungen Transportkosten		500		500		1'330.00
113.436.03	Gebühren Blockiergerät						100.00
113.437.01	Bussen		22'000		55'000		57'349.97
113.490.00	Verrechneter Aufwand (diverse Konten)		32'700		47'500		44'301.60
14	Wehrdienst	325'000	325'000	300'000	300'000	326'179.40	326'179.40
140	Wehrdienst	325'000	325'000	300'000	300'000	326'179.40	326'179.40
140.362.01	Ablieferung Wehrdienstersatzabgabe an Gemeindeverband Feuerwehr Bödeli	325'000		300'000		326'179.40	
140.430.01	Wehrdienstersatzabgaben (zu Gunsten Gemeindeverband Feuerwehr Bödeli)		325'000		300'000		326'179.40
15	Militärische Landesverteidigung	14'000	7'620	14'000	7'500	14'925.30	8'893.50
151	Militär	14'000	7'620	14'000	7'500	14'925.30	8'893.50
151.318.01	Verpflegungskosten Entlassungsfeier, Ehrensold	2'000		2'000		853.40	



Konto	Laufende Rechnung Funktionale Gliederung LR	Voranschlag 2007		Voranschlag 2006		Rechnung 2005	
		Aufwand	Ertrag	Aufwand	Ertrag	Aufwand	Ertrag
151.365.01	Betriebsbeitrag an Schiessanlage Lehn	12'000		12'000		11'453.20	
151.365.02	Schiessanlage Lehn, Erneuerung Scheibenanlage					2'618.70	
151.452.01	Betriebskostenbeiträge Lehn Interlaken und Matten		7'620		7'500		8'893.50
16	Zivile Landesverteidigung	107'440	11'050	106'640	11'050	154'118.05	55'350.00
160	Zivilschutz	82'440	11'050	86'640	11'050	137'847.30	55'350.00
160.300.01	Entschädigungen, Sitzungsgelder			100			
160.301.01	Löhne	400		400		423.50	
160.303.01	Sozialversicherungsbeiträge	30		30		26.15	
160.305.01	Unfallversicherungsbeiträge	10		10		15.80	
160.310.01	Büromaterial, Drucksachen	200		200			
160.311.01	Anschaffung von Korpsmaterial, Ausrüstung und Mobilien	500		500			
160.312.01	Wasser, Energie, Heizmaterial	2'000		3'500		1'889.45	
160.313.01	Verbrauchsmaterial	500		500			
160.315.01	Unterhalt Mobiliar, Einrichtungen, Korpsmaterial	1'000		1'000		1'438.00	
160.318.01	Porti, Telefon, Spesen	600		600		642.00	
160.318.03	Steuern und Abgaben	400		400		316.95	
160.319.01	Restkosten bei Einsätzen (Allgemeinheit und Ernstfall)	3'000		2'000		198.35	
160.352.02	Zivilschutzorganisation Jungfrau	68'300		71'900		83'597.10	
160.380.01	Einlage in Spezialfinanzierung	5'000		5'000		49'300.00	
160.390.01	Verrechneter Aufwand Kto. 620	500		500			
160.430.01	Schutzrauersatzabgaben		5'000		5'000		49'300.00
160.461.01	Anlageentschädigungen an die Gemeinden des Kantons		6'050		6'050		6'050.00
161	Übrige zivile Landesverteidigung	25'000		20'000		16'270.75	
161.362.02	Regionale Führungsorganisation Bördeli	10'000		10'000		6'270.75	
161.365.01	Stiftung Einsatzkosten der Gemeinden in ausserordentlichen Lagen	15'000		10'000		10'000.00	



Konto	Laufende Rechnung Funktionale Gliederung LR	Voranschlag 2007		Voranschlag 2006		Rechnung 2005	
		Aufwand	Ertrag	Aufwand	Ertrag	Aufwand	Ertrag
2	BILDUNG	3'113'648	144'755	3'069'558	158'995	3'078'975.75	166'673.75
	Netto Aufwand		2'968'893		2'910'563		2'912'302.00
20	Kindergarten	155'100		172'900		206'023.70	12'340.00
200	Kindergarten	155'100		172'900		206'023.70	12'340.00
200.309.01	Aus- und Weiterbildungskosten	600		400		260.00	
200.310.01	Büromaterial, Drucksachen, Inserate	600		600		253.15	
200.310.02	Schulmaterial, Lehrmittel, Werken	7'500		7'500		7'455.20	
200.310.03	Schulgeräte und Werkzeuge	1'400		1'400		1'048.80	
200.315.01	Unterhalt Mobilien und Werkzeuge	500		500		404.30	
200.316.01	Mietzinsen 4. Kindergartenklasse	13'200		13'200		24'000.00	
200.317.01	Spesenentschädigung	200		200		100.00	
200.317.02	Beiträge an Schulreisen, Lager	400		400		478.10	
200.318.01	Übriger Verwaltungsaufwand	200		200		104.15	
200.318.02	Transporte Kindergartenschüler					810.00	
200.319.01	Übriger Sachaufwand	500		500		366.15	
200.351.01	Beiträge an Kanton, Lohnanteil	130'000		148'000		170'743.85	
200.452.01	Schulgelder von andern Gemeinden Kindergarten						12'340.00
21	Volksschule	2'953'728	144'755	2'892'333	158'995	2'869'047.25	154'333.75
210	Primarschule	1'077'718	21'720	1'062'998	48'960	1'059'645.75	21'720.00
210.309.01	Aus- und Weiterbildungskosten	3'000		1'900		1'639.60	
210.310.01	Büromaterial, Drucksachen, Inserate	5'100		4'700		4'509.25	
210.310.02	Schulmaterial und Lehrmittel	62'480		63'400		65'719.30	
210.310.03	Schulgeräte und Werkzeuge	7'118		6'340		5'752.85	
210.310.06	Leasing Fotokopierer und Papier (bisher unter Konto 210.310.02 verbucht)	19'050		19'050		20'177.60	
210.311.01	Anschaffung von Mobilien und Software	2'000		4'600		5'183.80	
210.313.02	Übriges Verbrauchsmaterial	3'150		2'950		2'755.35	
210.315.01	Unterhalt Mobilien und Werkzeuge	4'500		4'500		6'263.30	
210.317.01	Spesenentschädigung	300				58.00	
210.317.02	Beiträge an Schulreisen, Lager	12'000		12'000		9'017.55	
210.318.01	Übriger Verwaltungsaufwand	400		400			
210.318.02	Transporte Kleinklassenschüler					10'195.25	
210.318.03	Transporte Schüler Primarstufe	2'000		2'000		1'105.00	
210.319.01	Übriger Sachaufwand	3'000		3'000		2'807.20	
210.351.01	Beiträge an Kanton, Lohnanteil	930'000		902'000		905'516.35	
210.352.01	Schulgelder an andere Gemeinden Kleinklasse	3'370		20'000		3'370.00	
210.352.03	Übrige Schulgelder an andere Gemeinden	9'250		5'158		4'500.00	
210.362.01	Verband Sprachheilschulung Interlaken-Oberhasli	11'000		11'000		11'075.35	
210.436.01	Verschiedene Rückerstattungen				500		
210.452.01	Schulgelder von andern Gemeinden Kleinklasse				20'000		
210.452.03	Schulgelder von andern Gemeinden Primarstufe		20'220		26'960		20'220.00
210.490.01	Verrechnerter Aufwand Kto. 219		1'500		1'500		1'500.00
212	Sekundarstufe I	816'584	33'435	821'835	33'435	876'930.80	26'005.00
212.309.01	Aus- und Weiterbildungsaufwand	2'000		2'000		1'222.00	
212.310.01	Büromaterial, Drucksachen, Inserate	2'650		2'650		2'210.60	
212.310.02	Schulmaterial und Lehrmittel	45'314		44'150		49'302.65	
212.310.03	Schulgeräte und Werkzeuge	900		1'500		3'866.05	



Konto	Laufende Rechnung Funktionale Gliederung LR	Voranschlag 2007		Voranschlag 2006		Rechnung 2005	
		Aufwand	Ertrag	Aufwand	Ertrag	Aufwand	Ertrag
212.310.04	Lehrmittel für Fremdsprachenunterricht	12'000		11'500		11'673.50	
212.310.05	Leasing Fotokopierer und Papier (bisher unter Konto 212.310.02 verbucht)	10'690		10'690		9'885.75	
212.311.01	Anschaffung von Mobilien und Software	6'800		3'400		2'304.95	
212.313.01	Verbrauchsmaterial EDV	2'000		1'000		1'877.80	
212.313.02	Übriges Verbrauchsmaterial	2'500		2'500		3'426.65	
212.313.03	Lebensmittel und übriges Verbrauchsmaterial Hauswirtschaft	23'000		20'000		18'275.25	
212.315.01	Unterhalt Mobilien und Werkzeuge	3'000		2'500		13'339.20	
212.317.01	Spesenentschädigungen	500		300		432.35	
212.317.02	Beiträge an Schulreisen, Lager	9'000		9'000		9'000.00	
212.319.01	Übriger Sachaufwand	2'500		2'500		2'272.50	
212.351.01	Beiträge an Kanton, Lohnanteil	612'000		637'000		666'686.55	
212.352.01	Schulgelder an andere Gemeinden Kleinklasse	7'430		11'145		14'860.00	
212.352.02	übrige Schulgelder an andere Gemeinden					3'715.00	
212.362.01	Schulgelder an andere Gemeinden Quarta	74'300		60'000		62'580.00	
212.452.01	Schulgelder von andern Gemeinden Sekundarstufe I		33'435		33'435		26'005.00
214	Musikschulen	174'000	55'000	162'000	37'000	159'517.20	50'442.00
214.365.01	Beiträge an Musikschule Oberland Ost	174'000		162'000		159'517.20	
214.490.01	Verrechner Aufw. Kto. 350 Kosten Schüler Jugendmusik Unterseen an Musikschule Oberland Ost		55'000		37'000		50'442.00
217	Schulliegenschaften	790'126	34'600	760'200	39'600	707'334.35	56'166.75
217.300.01	Entschädigungen, Sitzungsgelder	4'000		4'000		3'920.00	
217.301.01	Löhne Schulhausabwarte	248'000		247'000		245'600.60	
217.301.02	Löhne Hilfskräfte	95'000		95'000		86'992.90	
217.301.03	Entschädigungen Ehefrauen Hauswarte	14'000		14'000		13'437.00	
217.303.01	Sozialversicherungsbeiträge	22'000		22'000		21'295.25	
217.304.01	Personalversicherungsbeiträge	19'000		19'000		14'672.70	
217.305.01	Unfallversicherungsbeiträge	10'600		10'500		7'710.55	
217.311.01	Anschaffung von Mobilien	19'900		6'800		5'586.60	
217.312.01	Wasser, Energie, Heizmaterial	123'000		123'000		118'190.15	
217.313.01	Verbrauchsmaterial (inklusive Reinigungsmaterial)	22'000		22'000		20'525.45	
217.314.01	Baulicher Unterhalt	133'800		122'300		99'723.90	
217.315.01	Unterhalt Mobilien	5'000		4'000		4'043.40	
217.316.01	Mieten, Benützungsgebühren					207.00	
217.318.01	Sachversicherungsprämien	23'526		20'300		20'278.85	
217.318.02	Telefongebühren, Konzessionen	10'000		10'000		8'049.50	
217.318.03	Steuern und Abgaben	4'500		4'500		4'487.75	
217.318.04	Überwachung Schulanlage durch Securitas					2'691.15	
217.319.01	Übriger Sachaufwand	800		800		92.80	
217.390.01	Verrechner Aufw. Kto. 620	35'000		35'000		29'828.80	
217.427.01	Liegenschaftsertrag		14'940		14'940		15'260.00
217.434.01	Benützungsgebühren		15'000		20'000		16'429.00
217.434.02	Anschluss an Wärmeverbund Schulanlagen Steindler		1'600		1'600		1'636.70
217.436.01	Rückerstattungen Nebenkosten Hauswart		3'060		3'060		3'450.15
217.436.03	Verschiedene Rückerstattungen						19'390.90
219	Nicht Aufteilbares, Volksschule, Tagesschule	95'300		85'300		65'619.15	



Voranschlag 2007

Laufende Rechnung

Konto	Laufende Rechnung Funktionale Gliederung LR	Voranschlag 2007		Voranschlag 2006		Rechnung 2005	
		Aufwand	Ertrag	Aufwand	Ertrag	Aufwand	Ertrag
219.300.01	Entschädigungen, Sitzungsgelder	21'000		20'500		19'515.00	
219.301.01	Lohn Schulsekretariat	39'000		38'000		27'682.50	
219.303.01	Sozialversicherungsbeiträge	2'300		2'300		1'663.35	
219.305.01	Unfallversicherungsbeiträge	500		500		330.15	
219.309.01	Weiterbildung und päd. Betreuung	3'000		3'000		1'253.60	
219.310.01	Bücher Schulbibliothek	4'000		4'000		1'061.20	
219.310.02	Bücher Lehrerbibliothek	1'000		1'000		659.30	
219.310.03	Schulgeräte und Werkzeuge	4'000		3'000		3'151.40	
219.310.04	Büromaterial, Drucksachen, Inserate	4'100		1'500		1'458.50	
219.311.01	Anschaffung Mobilien, Maschinen	1'000					
219.313.01	Sanitäts-Verbrauchsmaterial	300				70.20	
219.315.01	Unterhalt Maschinen	2'500		1'900		2'564.45	
219.315.02	Unterhalt und Support EDV	5'400		3'300			
219.317.03	Freier Kredit Schulkommission	500		500		560.10	
219.317.04	Abschlusswoche, Schulfest	1'200		800			
219.318.01	Porti, Telefon und Internet	4'000		3'500		4'149.40	
219.390.01	Verrechneter Aufwand Kto. 210	1'500		1'500		1'500.00	
29	Übriges Bildungswesen	4'820		4'325		3'904.80	
290	Verwaltung	500		500		500.00	
290.365.01	Praktikantinnenschule Berner Oberland	500		500		500.00	
292	Erwachsenenbildung	4'320		3'825		3'404.80	
292.364.01	Beitrag an Volkshochschule	4'320		3'825		3'404.80	



Konto	Laufende Rechnung Funktionale Gliederung LR	Voranschlag 2007		Voranschlag 2006		Rechnung 2005	
		Aufwand	Ertrag	Aufwand	Ertrag	Aufwand	Ertrag
3	KULTUR UND FREIZEIT	565'827	24'185	522'985	23'285	477'312.05	25'482.55
	Netto Aufwand		541'642		499'700		451'829.50
30	Kulturförderung	128'920		115'725		107'070.45	
300	Bibliothek	15'070		15'000		11'889.00	
300.365.01	Bödelbibliothek	15'070		15'000		11'889.00	
302	Theater, Konzerte	61'500		58'400		60'786.80	
302.365.01	Verschiedene Beiträge	2'500		2'250		8'186.80	
302.365.02	Vereinigung "Pro Stadtkeller"	3'000		2'700		2'400.00	
302.365.03	Kunstsammlung Unterseen	22'500		22'500		22'500.00	
302.365.04	Jazz-Fründe Interlaken	500		450		400.00	
302.365.05	Interlaken Classics (vormals Interlakner Musikfestwochen)	8'000		8'000		4'800.00	
302.365.06	Touristisches Regionalmuseum	25'000		22'500		22'500.00	
309	Übrige Kulturförderung	52'350		42'325		34'394.65	
309.317.01	Jubilare - Gratulationen	1'700		1'500			
309.317.02	Kulturkredit Volkswirtschaftskommission	10'000		5'000			
309.318.01	Bundesfeier Unterseen	3'000		3'500		2'306.80	
309.318.02	Bundesfeierkomitee Interlaken (Feuerwerk)	9'500		9'025		9'025.00	
309.318.03	Neuzuzügerbegrüssung	750		750		281.05	
309.318.04	Jungbürgerfeier	1'800		1'500		1'036.25	
309.318.05	Apéro Empfänge Vereine	600		600			
309.365.01	Kunstgesellschaft Interlaken	500		450		400.00	
309.365.03	Anerkennungspreis sportlicher, kultureller und sozialer Leistungen	4'500					
309.390.01	Verrechneter Aufwand Kto. 620	20'000		20'000		21'345.55	
31	Denkmalpflege und Heimatschutz	8'500		8'500		2'335.00	
310	Denkmalpflege und Heimatschutz	8'500		8'500		2'335.00	
310.300.01	Entschädigungen, Sitzungsgelder	5'000		5'000		2'020.00	
310.317.01	Freier Kredit Ortsbildschutzkommission	500		500			
310.317.02	Verleihung Prix Stedtli	1'000		1'000		315.00	
310.318.02	Gesamt-Archivierung der Gemeinde Unterseen (Orgnaisation, Katalogisierung)	2'000		2'000			
33	Parkanlagen und Wanderwege	288'351	24'185	281'649	23'285	244'849.40	25'482.55
330	Parkanlagen, Wanderwege	288'351	24'185	281'649	23'285	244'849.40	25'482.55
330.311.01	Anschaffung von Mobilien und Maschinen	2'700		2'400			
330.312.01	Wasser, Energie, Heizmaterial	5'000		5'000		4'223.40	
330.313.01	Verbrauchsmaterialien	11'100		8'700		16'384.00	
330.314.01	Dienstleistungen Dritter öffentliche Anlagen inklusive Überwachung Schülerbäder	17'500		13'500		11'517.95	
330.318.02	Sachversicherungen	251		249		248.55	
330.362.01	Uferschutzverband Thuner- und Brienzersee	200		200		200.00	
330.365.01	Berner Wanderwege	1'600		1'600		1'596.00	
330.390.01	Verrechneter Aufwand Kto. 620	250'000		250'000		210'679.50	
330.436.02	Rückerstattungen TOI und UTB		10'400		10'400		12'374.70
330.461.01	Kantonsbeiträge		13'785		12'885		13'107.85
34	Sport	63'056		59'621		54'036.60	
340	Sport	22'206		22'006		17'226.10	



Konto	Laufende Rechnung Funktionale Gliederung LR	Voranschlag 2007		Voranschlag 2006		Rechnung 2005	
		Aufwand	Ertrag	Aufwand	Ertrag	Aufwand	Ertrag
340.365.01	Beiträge an Veranstaltungen	2'000		1'800		1'100.00	
340.365.03	Infrastrukturkosten Eissportzentrum Bödeli	6'852		6'852		6'852.00	
340.365.04	Fussballclub Interlaken, Infrastruktur-Beitrag	8'354		8'354		5'000.00	
340.390.01	Verrechneter Aufwand Kto. 620	5'000		5'000		4'274.10	
349	Sportvereine	40'850		37'615		36'810.50	
349.365.01	Damenturnverein Unterseen	4'500		4'500		4'284.00	
349.365.02	SCUI	6'000		5'500		5'850.00	
349.365.03	Ski-Club Stedtli	1'200		1'200		972.00	
349.365.04	Eislaufclub Jungfrau Interlaken	1'800		1'800		1'782.00	
349.365.05	Tennisclub Interlaken	2'500		2'500		1'980.00	
349.365.06	Handballgruppe Bödeli	2'500		1'800		2'250.00	
349.365.07	Turnverein Unterseen	6'500		4'500		6'336.00	
349.365.08	Fussball-Club Interlaken	7'000		7'000		7'020.00	
349.365.09	JUNOSKI Interlaken	900		900			
349.365.21	Diverse Beiträge an Vereine	350		315		95.00	
349.365.22	Beiträge an Vereine für Jugendarbeit	7'600		7'600		6'241.50	
35	Übrige Freizeitgestaltung	77'000		57'490		69'020.60	
350	Übrige Freizeitgestaltung	77'000		57'490		69'020.60	
350.362.01	Aktion Ferienpass	1'600		1'600		1'926.00	
350.365.01	Diverse Beiträge	500		540		524.00	
350.365.02	Stadtmusik Unterseen	7'000		6'300		6'550.00	
350.365.03	Jugendmusik Unterseen	9'800		9'160		7'454.60	
350.365.04	Ludothek Interlaken	2'100		1'890		1'124.00	
350.365.06	Schweizer Alpen-Club SAC, Beitrag an Rettungsstation	1'000		1'000		1'000.00	
350.390.01	Verrechneter Aufwand Kto. 214 Kosten Schüler Jugendmusik Unterseen an Musikschule Oberland Ost	55'000		37'000		50'442.00	



Konto	Laufende Rechnung Funktionale Gliederung LR	Voranschlag 2007		Voranschlag 2006		Rechnung 2005	
		Aufwand	Ertrag	Aufwand	Ertrag	Aufwand	Ertrag
4	GESUNDHEIT	60'950	421'320	57'430	5'600	208'642.75	6'753.40
	Netto Aufwand				51'830		201'889.35
	Netto Ertrag	360'370					
40	Spitäler	7'300	414'720				
400	Spitäler	7'300	414'720				
400.365.01	Stiftung Spital Interlaken - Beitrag an Erneuerung Dialysestation	7'300					
400.452.01	Spital Interlaken - Rückerstattung Anteil Gemeinde nach Verkauf an Kanton		414'720				
44	Ambulante Krankenpflege	300		90		159'211.75	
440	Spitex/Krankenpflege	300		90		159'211.75	
440.365.01	Spitexverein Unterseen					158'557.75	
440.365.02	Verschiedene Beiträge	300		90		654.00	
45	Krankheitsbekämpfung	5'500		5'240		5'240.00	
450	Krankheitsbekämpfung	5'500		5'240		5'240.00	
450.365.01	Lungenliga Bern, Regionalverein Berner Oberland	5'500		5'240		5'240.00	
46	Schulgesundheitsdienst	25'800	1'500	28'100		24'822.50	1'623.55
460	Schulärztliche Pflege	9'100		11'200		10'208.60	
460.303.01	Sozialversicherungsbeiträge	500		400		1'379.80	
460.310.01	Büromaterial, Drucksachen	300		500		226.00	
460.313.01	Sanitätsmaterial	800		600		747.80	
460.318.01	Schularzthonorare	7'500		9'700		7'855.00	
461	Schulzahnärztliche Pflege	16'700	1'500	16'900		14'613.90	1'623.55
461.302.01	Lohn Schulzahnpflegehelferin	500		500		368.90	
461.310.01	Büromaterial, Drucksachen und Anschauungsmaterial	400		100		435.00	
461.318.01	Aufklärungs- und Untersuchungskosten	13'000		13'500		11'662.00	
461.318.02	Vorbeugemassnahmen	300		300			
461.319.01	Übrige Aufwendungen	500		500		367.80	
461.366.01	Beiträge an Behandlungskosten für normale Gebisse	2'000		2'000		1'780.20	
461.434.01	Elternbeiträge an Behandlungskosten normaler Gebisse		1'500				1'623.55
47	Lebensmittelkontrolle	21'450	5'100	23'300	5'600	19'368.50	5'129.85
470	Lebensmittelkontrolle	21'450	5'100	23'300	5'600	19'368.50	5'129.85
470.301.01	Besoldung Pilzkontrolleur	6'000		6'000		6'000.00	
470.303.01	Sozialversicherungsbeiträge			400			
470.305.01	Unfallversicherungsbeiträge	50		100		12.40	
470.309.01	Kurskosten Pilzkontrolleur	500		900			
470.310.01	Büromaterial, Drucksachen, Inserate, Fachliteratur	400		400		100.00	
470.318.01	Honorare, Gutachten, Kontrollen	14'000		15'000		13'256.10	
470.390.01	Verrechner Aufw. Kto. 113	500		500			
470.431.01	Kontrollgebühren, Bussen		100		100		273.00
470.436.01	Verschiedene Rückerstattungen		5'000		5'500		4'856.85
49	Übriges Gesundheitswesen	600		700			
490	Übriges Gesundheitswesen	600		700			



Voranschlag 2007

Laufende Rechnung

Konto	Laufende Rechnung Funktionale Gliederung LR	Voranschlag 2007		Voranschlag 2006		Rechnung 2005	
		Aufwand	Ertrag	Aufwand	Ertrag	Aufwand	Ertrag
490.313.01	Verbrauchsmaterialien	100		100			
490.318.01	Dienstleistungen Dritter	100		200			
490.352.01	Kostenanteile	200		200			
490.390.01	Verrechneter Aufwand Kto. 113	200		200			



Konto	Laufende Rechnung Funktionale Gliederung LR	Voranschlag 2007		Voranschlag 2006		Rechnung 2005	
		Aufwand	Ertrag	Aufwand	Ertrag	Aufwand	Ertrag
5	SOZIALE WOHLFAHRT	4'629'072	713'895	4'311'217	709'795	3'669'502.60	544'859.70
	Netto Aufwand		3'915'177		3'601'422		3'124'642.90
50	Altersversicherung	559'000	165'700	549'800	161'600	515'841.65	158'664.50
500	AHV-Zweigstelle	224'200	165'700	219'800	161'600	207'115.65	158'664.50
500.301.01	Besoldungen	154'000		151'000		147'566.75	
500.301.02	Löhne Reinigungspersonal Büros	5'000		6'000		4'104.70	
500.303.01	Sozialversicherungsbeiträge	9'900		9'700		8'913.30	
500.304.01	Personalversicherungsbeiträge	11'000		11'000		9'781.15	
500.305.01	Unfallversicherungsbeiträge	2'000		2'000		1'952.60	
500.310.01	Büromaterial, Drucksachen, Inserate	6'000		6'000		4'152.55	
500.311.01	Anschaffung Mobilien, Maschinen	1'000		1'000		817.20	
500.312.01	Wasser, Energie, Heizmaterial	2'500		2'500		751.45	
500.313.01	Verbrauchsmaterialien	1'000		1'000		45.95	
500.315.01	Unterhalt EDV	1'000		1'000		517.90	
500.316.02	Mietzins Büroräumlichkeiten Stadthaus AHV-Zweigstelle	20'000		22'000		18'876.00	
500.317.01	Spesenentschädigungen	1'000		1'000		394.00	
500.318.02	Porti, Telefon	500		500		66.60	
500.318.03	Allgemeiner Verwaltungsaufwand	100		100			
500.390.00	Verrechneter Aufwand (diverse Konten)	9'200		5'000		9'175.50	
500.436.01	Rückerstattung Porti		3'000		500		3'315.70
500.436.02	Erwerbsausfallentschädigung und Unfalltaggelder						1'262.00
500.451.01	Kantonsbeitrag an Verwaltungskosten		46'000		45'000		46'577.00
500.451.03	Abgeltung Kanton für Auskunftserteilung		16'000		16'000		15'807.00
500.451.04	Abgeltung Kanton Erfassung Lohnbescheinigungen		700		800		
500.452.01	Rückerstattung der beteiligten Gemeinden		100'000		99'300		91'702.80
501	Gemeindeanteil am Beitrag des Kantons für die AHV	334'800		330'000		308'726.00	
501.361.01	Beitrag an den Kanton	334'800		330'000		308'726.00	
51	Invalidenversicherung	313'200		308'000		293'054.00	
510	Gemeindeanteil am Beitrag des Kantons für die IV	313'200		308'000		293'054.00	
510.361.01	Beitrag an den Kanton	313'200		308'000		293'054.00	
53	Sonstige Sozialversicherungen	842'400		783'000		708'527.00	
530	Ergänzungsleistungen AHV, IV; Sonstiges	842'400		783'000		708'527.00	
530.361.01	Beitrag an den Kanton	842'400		783'000		708'527.00	
54	Jugendschutz	446'930	48'195	447'295	48'195	104'881.10	
540	Jugendschutz	340'910	48'195	341'095	48'195	50'009.10	
540.301.01	Entschädigung Pflegekinderaufsicht	1'500		1'500		1'500.00	
540.303.01	Sozialversicherungsbeiträge			25			
540.305.01	Unfallversicherungsprämie	10		20		3.10	
540.317.01	Spesenentschädigung Pflegekinderaufsicht	200		200			
540.318.01	Pflegekinderversicherung	100		250		94.00	



Konto	Laufende Rechnung Funktionale Gliederung LR	Voranschlag 2007		Voranschlag 2006		Rechnung 2005	
		Aufwand	Ertrag	Aufwand	Ertrag	Aufwand	Ertrag
540.365.01	Jugendarbeit Bödeli (ab 1.1.2006 Unterseen Abrechnungsgemeinde für Gesamtkosten gegenüber Kanton)	337'500		337'500		46'800.00	
540.365.02	Elternbriefe Pro Juventute	1'600		1'600		1'612.00	
540.452.01	Durch Gemeinden zu tragende Restkosten Jugendarbeit Bödeli		48'195		48'195		
541	Kinderheime und -krippen, Waisenhäuser	106'020		106'200		54'872.00	
541.365.01	Kinderkrippe Bödeli Betriebskostenbeitrag	106'020		106'200		54'872.00	
57	Altersheime	119'392		122'692		127'007.80	
571	Altersheim Bethania	119'392		122'692		127'007.80	
571.318.03	Steuern und Abgaben	592		592		591.80	
571.391.01	Verrechnete Passivzinsen Kto. 940	8'800		12'100		16'416.00	
571.392.01	Verrechnete Abschreibungen Kto. 990	110'000		110'000		110'000.00	
58	Sozialhilfe	2'348'150	500'000	2'100'430	500'000	1'920'191.05	386'195.20
580	Sozialhilfe	10'000		10'000		7'076.90	298'185.05
580.366.05	Sozialhilfe - nicht Lastenausgleichsberechtigt	10'000		10'000		7'076.90	
580.436.04	Übrige Einnahmen Berner						201'898.27
580.436.05	Übrige Einnahmen Bürger anderer Kantone						55'030.78
580.436.06	Übrige Einnahmen Ausländer und Staatenlose						41'256.00
582	Weitere Wohlfahrts-, Vor- und Fürsorgeeinrichtungen	8'850		8'530		2'770.00	
582.365.02	Regionales Behindertenzentrum	200		180		150.00	
582.365.03	Verschiedene Beiträge	100		50		50.00	
582.365.04	Verein für Altersbetreuung	500		450		400.00	
582.365.05	Samariterverein Interlaken und Umgebung	700		630		560.00	
582.365.07	Bildungsstätte für Soziale Arbeit Bern	50		50		50.00	
582.365.08	Gotthelfverein Interlaken	100		90		50.00	
582.365.09	Verein Frauenhaus und Beratungsstelle Thun-Berner-Oberland	500		450		400.00	
582.365.10	Gemeinnütziger Frauenverein Unterseen	700		630		560.00	
582.365.12	Verein Tagesfamilien der Amtsbezirke Interlaken und Oberhasli	5'500		5'500		50.00	
582.366.01	Weihnachtsbescherungen und Geschenke an Heimbewohner	500		500		500.00	
583	Asylwesen	5'500					
583.362.01	Beitrag an PAG Thun	5'500					
584	Dem Lastenausgleich unterliegende Personalkosten Sozialarbeiter	130'000		136'000		127'850.65	
584.362.01	Gemeindeverband Sozialdienst Amtsbezirk Interlaken	130'000		136'000		127'850.65	
585	Inkassohilfe und Bevorschussung von Unterhaltsbeiträgen für Kinder						121'869.80
585.436.01	Rückerstattungen						121'869.80



Voranschlag 2007

Laufende Rechnung

Konto	Laufende Rechnung Funktionale Gliederung LR	Voranschlag 2007		Voranschlag 2006		Rechnung 2005	
		Aufwand	Ertrag	Aufwand	Ertrag	Aufwand	Ertrag
587	Lastenausgleich	2'170'800	500'000	1'923'000	500'000	1'770'125.05	-33'859.65
587.351.01	Vergütungen der Gemeinde an den Staat (Lastenverteilung Fürsorge)	2'170'800		1'923'000		1'770'125.05	
587.451.01	Vergütungen des Staates an die Gemeinde		500'000		500'000		-33'859.65
589	Sozialbehörden, Sekretariat	23'000		22'900		12'368.45	
589.300.01	Entschädigungen, Sitzungsgelder	4'000		4'000		150.00	
589.301.01	Besoldungen	9'000		9'000		6'406.20	
589.303.01	Sozialversicherungsbeiträge	550		550		395.30	
589.305.01	Unfallversicherungsbeiträge	50		50		78.55	
589.309.01	Aus- und Weiterbildungskosten	2'000		2'000			
589.365.01	Beiträge an Hilfswerke und andere Organisationen	500		450		460.00	
589.365.02	Verein für das Alter	1'900		1'850		1'864.00	
589.390.02	Verrechneter Aufwand Kto. 620	5'000		5'000		3'014.40	



Konto	Laufende Rechnung Funktionale Gliederung LR	Voranschlag 2007		Voranschlag 2006		Rechnung 2005	
		Aufwand	Ertrag	Aufwand	Ertrag	Aufwand	Ertrag
6	VERKEHR	1'690'475	837'000	1'706'885	823'000	1'644'020.46	915'333.10
	Netto Aufwand		853'475		883'885		728'687.36
62	Gemeindestrassen	1'344'650	780'000	1'362'760	777'000	1'352'222.75	863'163.10
620	Gemeindestrassennetz	1'306'250	635'000	1'309'560	632'000	1'302'415.25	727'319.20
620.300.01	Entschädigungen, Sitzungsgelder	16'000		16'800		16'610.00	
620.301.01	Löhne/Zulagen Baupersonal	826'000		817'000		842'041.55	
620.303.01	Sozialversicherungsbeiträge	49'000		49'000		49'364.85	
620.304.01	Personalversicherungsbeiträge	67'000		62'000		59'831.50	
620.305.01	Unfallversicherungsbeiträge	23'000		22'900		26'454.05	
620.306.01	Dienstkleider	4'400		3'960		6'497.15	
620.308.01	Temporäre Arbeitskräfte			20'000			
620.309.01	Weiterbildungskosten	2'000		2'000		85.00	
620.310.01	Büromaterial, Drucksachen, Inserate	2'000		2'000		3'348.70	
620.311.01	Anschaffung von Mobilien, Maschinen und Werkzeugen	2'000		11'500		11'572.60	
620.311.02	Anschaffungen für Strassensignalisation	3'000		3'000		2'257.45	
620.312.01	Wasser, Energie, Heizmaterial	11'500		9'000		10'979.65	
620.312.02	Energie Strassenbeleuchtung	68'000		68'000		67'641.95	
620.313.01	Verbrauchsmaterial	90'000		90'000		89'241.30	
620.313.02	Hausnummern, Strassenbezeichnung	1'000		1'000		542.80	
620.314.01	Unterhalt Strassen	47'000		26'000		23'239.20	
620.314.02	Unterhalt Werkhof	6'000		11'300		9'156.85	
620.314.04	Unterhalt und Erneuerung Weihnachtsbeleuchtung	5'000		3'000		1'156.05	
620.314.05	Unterhalt und Erneuerung öffentliche Beleuchtung					4'089.85	
620.315.01	Unterhalt Maschinen und Werkzeuge	8'000		7'000		5'527.50	
620.316.01	Miete und Pachten	3'900		3'900		1'980.70	
620.317.01	Spesenentschädigungen	1'000		1'000		1'178.70	
620.317.02	Freier Kredit Baukommission	500		500		640.00	
620.318.01	Allgemeine Verwaltungskosten	2'650		3'000		2'221.35	
620.318.02	Haftpflicht- und Sachversicherungsprämien	10'000		9'000		8'961.50	
620.318.03	Projektierungskosten und Honorare	2'000		2'000		3'577.30	
620.318.04	Transporte durch Dritte	6'000		5'000		4'007.25	
620.318.05	Steuern, Abgaben und Abwassergebühren	42'000		45'400		40'586.70	
620.365.01	Berner Lehrmeistervereinigung Betriebspraktiker, Mitgliedsbeitrag	300		300		300.00	
620.390.00	Verrechneter Aufwand (diverse Konten)	7'000		14'000		9'323.75	
620.434.01	Dienstleistungserträge		30'000		35'000		149'625.35
620.435.01	Verkaufserlöse, übrige Einnahmen		1'000		1'000		333.75
620.436.01	Erwerbsausfallentschädigung und Unfalltaggelder		2'000		2'000		2'666.55
620.461.01	Kantonsbeiträge		58'000		53'000		64'732.55
620.490.00	Verrechneter Aufwand (diverse Konten)		544'000		541'000		509'961.00
621	Parkplätze	38'400	145'000	53'200	145'000	49'807.50	135'843.90
621.310.01	Büromaterial, Drucksachen, Inserate	300		300			
621.315.01	Unterhalt der Einrichtungen	3'200		3'200		3'421.15	
621.318.01	Steuern und Abgaben	400		400		264.45	
621.318.02	Bankspesen Münz Parkuhren	2'500		2'500		1'820.30	
621.390.01	Verrechneter Aufwand Kto. 113	32'000		46'800		44'301.60	
621.434.01	Parkgebühren		140'000		140'000		135'843.90
621.434.02	Einstellhalle Stedtzentrum		5'000		5'000		



Voranschlag 2007

Laufende Rechnung

Konto	Laufende Rechnung Funktionale Gliederung LR	Voranschlag 2007		Voranschlag 2006		Rechnung 2005	
		Aufwand	Ertrag	Aufwand	Ertrag	Aufwand	Ertrag
65	Regionalverkehr	9'125		9'025			
650	Regionalverkehrsbetriebe	9'125		9'025			
650.364.01	Gemeindeanteil Kosten Benützung Ortsbus mit Gästekarte	9'125		9'025			
69	Übriger Verkehr	336'700	57'000	335'100	46'000	291'797.71	52'170.00
690	Übriger Verkehr	336'700	57'000	335'100	46'000	291'797.71	52'170.00
690.310.01	Büromaterial, Inserate	500		500			
690.318.01	Unpersönliche Generalabonnemente	54'000		44'500		42'500.00	
690.318.04	Kreditkartengebühren Online-Schalter Generalabonnemente	200		100		158.71	
690.351.01	Beitrag an öffentlichen Verkehr	282'000		290'000		249'139.00	
690.434.01	Benützungsgebühren		57'000		46'000		52'170.00



Konto	Laufende Rechnung Funktionale Gliederung LR	Voranschlag 2007		Voranschlag 2006		Rechnung 2005	
		Aufwand	Ertrag	Aufwand	Ertrag	Aufwand	Ertrag
7	UMWELT UND RAUMORDNUNG	3'355'265	3'289'265	2'862'860	2'753'775	2'794'470.00	2'446'472.75
	Netto Aufwand		66'000		109'085		347'997.25
70	Wasserversorgung	3'000		3'000		9'647.15	
700	Wasserversorgung	3'000		3'000		9'647.15	
700.314.01	Baulicher Unterhalt Hydranten					8'322.85	
700.390.01	Verrechneter Aufwand Kto. 620	3'000		3'000		1'324.30	
71	Abwasserentsorgung	1'770'715	1'770'715	1'336'000	1'336'000	1'042'521.25	1'042'521.25
710	Abwasserentsorgung	1'770'715	1'770'715	1'336'000	1'336'000	1'042'521.25	1'042'521.25
710.300.01	Entschädigungen, Sitzungsgelder	500	500	500			
710.310.01	Büromaterial, Drucksachen, Inserate, Zeitschriften	2'000		2'000			
710.312.01	Energie Pumpwerk	8'500		8'500		8'183.25	
710.314.01	Unterhalt Kanalisationsnetz	39'000		39'000		18'887.90	
710.315.01	Allgemeine Verwaltungsarbeiten	2'500		2'500			
710.318.01	Honorare für Pläne und Projekte	5'000		5'000		4'354.80	
710.318.02	Steuern, Abgaben und Versicherungen	500		500		434.55	
710.318.03	Porti und Telefon			500			
710.318.04	Übrige Arbeiten Dritter	12'000		12'000		10'296.00	
710.318.06	Vorsteuerkürzung infolge Subventionserhalt	2'000		1'000		4'950.45	
710.330.01	Abschreibungen Finanzvermögen	2'000				5'665.75	
710.331.01	Abschreibungen Wiederbeschaffungswert	775'000		329'000			
710.362.01	Betrieb ARA Region Interlaken	304'000		265'000		242'256.50	
710.362.02	Beitrag an Abwasserfonds	80'000		74'000		82'322.05	
710.380.01	Einlage Spezialfinanzierung Rechnungsausgleich	80'925		160'720		253'371.15	
710.380.02	Einlage Spezialfinanzierung Werterhalt	335'190		317'280		317'280.00	
710.390.00	Verrechneter Aufwand (diverse Konten)	121'600		118'500		94'518.85	
710.428.01	Einnahmenüberschuss der Kanalisation (Investitionsrechnung)						80'808.35
710.434.01	Kanalisations-Grundgebühr		300'000		300'000		313'634.30
710.434.02	Kanalisations-Benützungsgebühr		561'000		589'000		538'317.95
710.462.01	Anteil Gemeinde Habkern für Unterhalt				1'000		
710.469.01	Anteil Drittgemeinden an Wiederbeschaffungswert Kanalisation		7'715		5'000		5'000.00
710.480.02	Entnahme Spezialfinanzierung Werterhalt		775'000		329'000		
710.491.01	Verrechnete Passivzinsen Kto. 940		127'000		112'000		104'760.65
72	Abfallentsorgung	942'550	942'550	898'350	898'350	916'161.95	916'161.95
720	Abfallbeseitigung	942'550	942'550	898'350	898'350	916'161.95	916'161.95
720.300.01	Entschädigungen, Sitzungsgelder	500	500	500			
720.310.01	Büromaterial, Drucksachen, Inserate, Zeitschriften	3'000		3'000		2'112.20	
720.311.01	Anschaffungen	5'000		7'800			
720.313.01	Verbrauchsmaterialien	3'000		3'000		1'468.90	
720.316.01	Mieten, Pachten und Benutzungsaufwand	1'000		1'000		1'130.00	
720.318.01	Transportkosten	252'500		241'500		246'839.20	
720.318.02	Deponiekosten AVAG (Hauskehricht)	282'000		294'000		275'711.10	
720.318.03	Übrige Deponie- und Entsorgungskosten	110'000		110'000		101'840.35	
720.318.04	Papiersammlung Schule	40'000		40'000		36'968.80	



Konto	Laufende Rechnung Funktionale Gliederung LR	Voranschlag 2007		Voranschlag 2006		Rechnung 2005	
		Aufwand	Ertrag	Aufwand	Ertrag	Aufwand	Ertrag
720.318.05	Porti und Telefon	500		500		313.05	
720.318.06	Übrige Arbeiten Dritter	9'000		9'000		8'936.00	
720.318.07	Aktionen (Sondersammlungen)	25'000		25'000		31'094.55	
720.318.08	Vorsteuerkürzung infolge Subventionserhalt	1'000		500		1'113.05	
720.330.01	Abschreibungen Finanzvermögen	2'000				2'838.95	
720.380.01	Einlage in Spezialfinanzierung					34'772.60	
720.390.00	Verrechneter Aufwand (diverse Konten)	168'050		162'550		171'023.20	
720.392.01	Verrechnete Abschreibungen Kto. 990	40'000					
720.434.01	Abfuhrgebühren AVAG (Sackgebühr)		300'000		296'000		304'073.25
720.434.02	Abfuhrgebühren Gemeinde (Grundgebühr)		540'000		540'000		546'628.40
720.434.04	Aktionen (Sondersammlungen)		20'000		20'000		24'842.60
720.434.05	Dienstleistungserträge und Benutzungsgebühren		1'000		1'000		1'394.05
720.435.01	Übrige Verkaufserlöse		200		200		
720.436.02	Rückerstattungen Papiersammlung		18'000		18'000		16'804.00
720.436.03	Vorgezogene Entsorgungsgebühr (VEG)		13'440		9'440		19'450.10
720.437.01	Bussen		500		500		350.00
720.480.01	Entnahme aus Spezialfinanzierung		46'110		11'610		
720.491.01	Verrechnete Passivzinsen Kto. 940		3'300		1'600		2'619.55
74	Friedhof und Bestattung	242'800	292'000	237'060	235'925	438'236.50	204'987.90
740	Friedhof und Bestattung	242'800	292'000	237'060	235'925	438'236.50	204'987.90
740.301.01	Löhne Friedhofpersonal	88'000		88'000		80'890.85	
740.303.01	Sozialversicherungsbeiträge	5'500		5'500		4'603.80	
740.304.01	Personalversicherungsbeiträge	7'000		7'000		6'555.50	
740.305.01	Unfallversicherungsbeiträge	2'600		2'600		2'417.25	
740.306.01	Dienstkleider	400		360		557.60	
740.310.01	Büromaterial, Drucksachen, Inserat	500		500			
740.311.01	Anschaffung von Maschinen und Werkzeugen, Mobilien	1'200		3'500			
740.312.01	Wasser, Energie, Heizmaterial	5'500		5'000		3'932.65	
740.313.01	Verbrauchsmaterialien	25'500		31'000		24'702.90	
740.314.02	Unterhalt Aufbahnhalle	500		500			
740.315.01	Dienstleistungen Dritter für den übrigen Unterhalt	22'000		26'000		22'952.65	
740.315.02	Unterhalt Maschinen und Werkzeuge	500		500			
740.318.01	Allgemeine Verwaltungskosten	1'000		1'000		1'137.70	
740.318.02	Haftpflicht- und Sachversicherungsprämien	1'500		1'500		1'401.20	
740.318.03	Steuern und Abgaben	100		100		91.20	
740.380.01	Einlage in Spezialfinanzierung	48'000		30'000		238'922.00	
740.390.00	Verrechneter Aufwand (diverse Konten)	33'000		34'000		50'071.20	
740.434.01	Grabgebühren / Miete		15'000		25'000		20'820.00
740.434.02	Erd- und Urnenbestattung, Einfassung, Grabaufhebung, Unterhalt		111'500		55'000		39'785.00
740.434.03	Grabanpflanzungen		1'000		1'000		249.00
740.434.04	Aufbahrungsgebühren		6'000		1'500		
740.434.05	Gebühren Grabunterhalt		48'000		30'000		38'922.00
740.435.01	Verkaufserlöse, übrige Einnahmen						273.70
740.480.01	Entnahme aus Spezialfinanzierung Aufwand Grabunterhalt		100'000		110'000		94'346.60
740.490.01	Verrechneter Aufwand Kto. 620		6'000		12'000		7'323.75
740.491.01	Verrechnete Passivzinsen Kto. 940		4'500		1'425		3'267.85
75	Gewässerverbauungen	260'000	260'000	260'000	260'000	259'730.95	259'730.95



Voranschlag 2007

Laufende Rechnung

Konto	Laufende Rechnung Funktionale Gliederung LR	Voranschlag 2007		Voranschlag 2006		Rechnung 2005	
		Aufwand	Ertrag	Aufwand	Ertrag	Aufwand	Ertrag
750	Gewässerverbauungen	260'000	260'000	260'000	260'000	259'730.95	259'730.95
750.362.01	Ablieferung Schwellentellen an Schwellenkorporation Unterseen	260'000		260'000		259'730.95	
750.406.01	Schwellentellen (zu Gunsten Schwellenkorporation Unterseen)		260'000		260'000		259'730.95
76	Lawinenschutz	7'800		7'000		5'180.55	
760	Lawinenschutz	7'800		7'000		5'180.55	
760.314.01	Überwachung Harder	4'800		4'000		2'250.00	
760.390.01	Verrechneter Aufwand Kto. 620	3'000		3'000		2'930.55	
77	Naturschutz	100		90		50.00	
770	Naturschutz	100		90		50.00	
770.365.01	Pro Natura Berner Oberland	100		90		50.00	
78	Übriger Umweltschutz	24'000	24'000	23'500	23'500	23'070.70	23'070.70
781	Tierkörperbeseitigung	24'000	24'000	23'500	23'500	23'070.70	23'070.70
781.318.01	Dienstleistungen und Honorare			500			
781.352.01	Beitrag an Kadaversammelstelle	23'000		22'000		23'053.55	
781.390.01	Verrechneter Aufwand Kto. 620	1'000		1'000		17.15	
781.490.01	Verrechneter Aufwand Kto. 720		24'000		23'500		23'070.70
79	Raumordnung	104'300		97'860		99'870.95	
790	Raumplanung	104'300		97'860		99'870.95	
790.300.01	Entschädigungen, Sitzungsgelder	3'600		3'360		4'120.00	
790.310.01	Büromaterial, Drucksachen, Inserate	1'000		1'000		401.90	
790.317.01	Freier Kredit Planungskommission	500		1'000		357.30	
790.318.01	Honorare Ortsplanung	13'500		11'500		15'967.75	
790.362.02	Regionalplanung Oberland-Ost	35'500		35'500		35'319.05	
790.362.03	Gemeindeverband für die Erhaltung der Wälder in der Region Oberland-Ost	36'500		31'500		31'404.95	
790.365.01	Beitrag Kantonale Planungsgruppe	1'700		2'000		1'700.00	
790.365.03	Beteiligung Agglomerationsplanung	12'000		12'000		10'600.00	



Konto	Laufende Rechnung Funktionale Gliederung LR	Voranschlag 2007		Voranschlag 2006		Rechnung 2005	
		Aufwand	Ertrag	Aufwand	Ertrag	Aufwand	Ertrag
8	VOLKSWIRTSCHAFT	483'142	216'900	445'241	181'800	458'549.65	221'203.05
	Netto Aufwand		266'242		263'441		237'346.60
80	Landwirtschaft	10'010	1'300	9'860	1'300	10'004.60	1'307.75
800	Landwirtschaft	10'010	1'300	9'860	1'300	10'004.60	1'307.75
800.301.01	Besoldung Ackerbauleiter	4'650		4'500		4'438.60	
800.303.01	Sozialversicherungsbeiträge	300		300		273.90	
800.305.01	Unfallversicherungsbeiträge	60		60		26.85	
800.390.01	Verrechneter Aufwand Kto. 620	5'000		5'000		5'265.25	
800.434.01	Auffuhrgebühren Viehschauplatz		600		600		591.20
800.452.01	Rückerstattung der beteiligten Gemeinden		700		700		716.55
82	Jagd und Fischerei	1'000		950		400.00	
820	Jagd und Fischerei	1'000		950		400.00	
820.319.01	Schutzeinrichtungen	500		500			
820.365.01	Tierschutzverein Interlaken	500		450		400.00	
83	Tourismus	471'622	115'600	433'921	83'500	447'713.65	119'279.55
830	Tourismus	471'622	115'600	433'921	83'500	447'713.65	119'279.55
830.300.01	Entschädigungen, Sitzungsgelder	2'500		2'500		1'120.00	
830.317.01	Freier Kredit	500		500			
830.319.01	Volkswirtschaftskommission Übriger Sachaufwand (Broschüren, Kleber, usw.)	1'500		2'200		1'772.15	
830.364.01	Freiluft- und Hallenbad Bödeli AG Betriebsbeitrag	80'300		79'000		137'029.45	
830.364.02	Freiluft- und Hallenbad Bödeli AG Abschreibung Altlasten	65'700		65'000		67'687.50	
830.364.03	Genossenschaft Eissportzentrum Bödeli - Beitrag an Kapitaldienst	20'000		20'000		20'000.00	
830.365.02	Alpenwildparkverein Interlaken	1'500		1'350		1'200.00	
830.365.03	Verschiedene Beiträge	400		360		1'495.00	
830.365.04	Thunersee Tourismus	136		136		120.00	
830.365.05	Volkswirtschaftskammer Berner Oberland	2'696		1'485		1'320.00	
830.365.07	Tourismus-Organisation Interlaken	58'650		58'650		58'650.00	
830.365.10	Interlaken Congress AG	38'240		38'240		38'240.00	
830.365.12	Beitrag Blumenschmuckwettbewerb	1'500		1'500		1'500.00	
830.365.15	Ablieferung Tourismusförderungsabgabe an Tourismusorganisation Interlaken	115'000		83'000		117'579.55	
830.365.16	Blumenschmuck Brücke Marktgasse	2'700					
830.380.02	Einlage in Spezialfinanzierung Erneuerungsfonds Freiluft- und Hallenbad Bödeli AG	80'300		80'000			
830.406.01	Tourismusförderungsabgabe (zu Gunsten Tourismusorganisation Interlaken)		115'000		83'000		117'579.55
830.435.01	Verkaufserlöse		600		500		1'700.00
86	Energie	510	100'000	510	97'000	431.40	100'615.75
860	Elektrizität		92'000		90'000		92'232.40
860.410.01	Industrielle Betriebe Interlaken Entschädigung aus Verkäufen		92'000		90'000		92'232.40
861	Gas		8'000		7'000		8'383.35
861.410.01	Industrielle Betriebe Interlaken Entschädigungen aus Verkäufen		8'000		7'000		8'383.35



Voranschlag 2007

Laufende Rechnung

Konto	Laufende Rechnung Funktionale Gliederung LR	Voranschlag 2007		Voranschlag 2006		Rechnung 2005	
		Aufwand	Ertrag	Aufwand	Ertrag	Aufwand	Ertrag
869	Übrige Energie	510		510		431.40	
869.365.01	Energieforum Schweiz	150		150		111.40	
869.365.02	Schweizerische Vereinigung für Holzenergie	360		360		320.00	



Konto	Laufende Rechnung Funktionale Gliederung LR	Voranschlag 2007		Voranschlag 2006		Rechnung 2005	
		Aufwand	Ertrag	Aufwand	Ertrag	Aufwand	Ertrag
9	FINANZEN UND STEUERN	3'456'516	14'195'414	3'190'418	13'774'455	3'999'982.25	14'654'060.80
	Netto Ertrag	10'738'898		10'584'037		10'654'078.55	
90	Steuern	135'000	12'482'500	160'000	11'918'000	126'761.60	12'672'009.95
900	Obligatorische periodische Steuern		10'832'000		10'270'000		10'913'597.35
900.400.01	Einkommensteuern natürliche Personen		9'625'000		9'050'000		9'812'455.95
900.400.02	Vermögenssteuern natürliche Personen		900'000		800'000		837'737.00
900.400.10	Quellensteuern		260'000		250'000		274'318.10
900.400.12	Steuerteilungen zu Gunsten der Gemeinde natürliche Personen		400'000		500'000		388'419.05
900.400.13	Steuerteilungen zu Lasten der Gemeinde natürliche Personen		-650'000		-600'000		-722'689.70
900.400.17	Pauschale Steueranrechnung natürliche Personen		-2'000				-1'289.90
900.401.01	Gewinn- und Ertragsteuern juristische Personen		200'000		150'000		227'327.15
900.401.02	Kapital- und Vermögenssteuern juristische Personen		30'000		30'000		28'298.00
900.401.03	Holdingsteuern						182.80
900.401.04	Steuerteilungen zu Gunsten Gemeinde juristische Personen		75'000		100'000		74'798.65
900.401.05	Steuerteilungen zu Lasten Gemeinde juristische Personen		-6'000		-10'000		-5'959.75
901	Obligatorische aperiodische Steuern		455'000		455'000		571'869.55
901.400.03	Lotteriegewinnsteuern						5'590.00
901.400.11	Nach- und Strafsteuern		5'000		5'000		12'462.25
901.403.01	Vermögensgewinnsteuern		250'000		200'000		340'869.60
901.403.02	Sonderveranlagung		200'000		250'000		212'947.70
902	Liegenschaftssteuer		1'165'000		1'160'000		1'156'727.85
902.402.01	Liegenschaftssteuern		1'165'000		1'160'000		1'156'727.85
903	Steuerabschreibungen	135'000	5'000	160'000	8'000	126'761.60	2'445.20
903.330.01	Steuerabschreibungen infolge Uneinbringlichkeit periodische Steuern	125'000		150'000		138'432.80	
903.330.02	Wertberichtigung für gefährdete Steuerguthaben	5'000		5'000		-17'342.20	
903.330.03	Steuerabschreibungen infolge Uneinbringlichkeit aperiodische Steuern	5'000		5'000		5'671.00	
903.400.01	Eingang abgeschriebener Steuern periodisch		5'000		8'000		2'444.05
903.403.01	Eingang abgeschriebener Steuern aperiodisch						1.15
904	Fakultative Steuern und Abgaben		25'500		25'000		27'370.00
904.406.01	Hundetaxen		25'500		25'000		25'770.00
904.437.01	Bussen Hundetaxen						1'600.00
92	Finanzausgleich		337'137		510'378		479'116.00
920	Finanzausgleich		337'137		510'378		479'116.00
920.444.01	Zuschüsse aus dem Fonds		337'137		510'378		479'116.00
93	Anteile an kantonalen Steuern und Abgaben		20'000		20'000		124'481.65



Konto	Laufende Rechnung Funktionale Gliederung LR	Voranschlag 2007		Voranschlag 2006		Rechnung 2005	
		Aufwand	Ertrag	Aufwand	Ertrag	Aufwand	Ertrag
930	Anteile an kantonalen Steuern und Abgaben		20'000		20'000		124'481.65
930.441.01	Erbschafts- und Schenkungssteuern		20'000		20'000		124'481.65
94	Vermögens- und Schuldenverwaltung	1'725'796	1'205'777	1'849'418	1'216'077	2'169'278.10	1'268'453.20
940	Zinsen	874'600	458'977	990'300	465'677	1'063'157.45	511'215.55
940.321.01	Zinsen auf kurzfristigen Schulden	500		2'000		137.00	
940.321.05	Vergütungszinsen	40'000		40'000		33'847.95	
940.322.01	Zinsen auf mittel- und langfristigen Schulden	690'000		825'000		910'585.85	
940.323.01	Zinsen an Sonderrechnungen	7'800		7'800		6'849.30	
940.391.01	Verrechnete Passivzinsen Kto. 029	1'500		475		1'089.30	
940.391.02	Verrechnete Passivzinsen Kto. 710	127'000		112'000		104'760.65	
940.391.03	Verrechnete Passivzinsen Kto. 720	3'300		1'600		2'619.55	
940.391.04	Verrechnete Passivzinsen Kto. 740	4'500		1'425		3'267.85	
940.421.01	Zinsen auf Kontokorrent- und Bankguthaben und übrige Verzugszinsen		20'000			10'000	48'262.40
940.421.15	Verzugszinsen auf Steuerguthaben		75'000			50'000	73'377.60
940.422.01	Zinsen auf Anlagen des Finanzvermögens		1'397			397	1'635.15
940.426.01	Zinsen auf Beteiligung des Verwaltungsvermögens		80			80	80.00
940.469.01	Uebrige Beiträge für eigene Rechnung						328.10
940.491.00	Verrechnete Passivzinsen (diverse Konten)		362'500			405'200	387'532.30
942	Liegenschaften des Finanzvermögens	605'659	499'300	616'387	509'900	884'318.85	520'183.25
942.301.01	Lohn Abwart Stadthaus	7'900		7'900		8'215.10	
942.301.02	Lohn Abwart Stadtkeller/Gemeindesaal	5'000		5'000		3'020.20	
942.303.01	Sozialversicherungsbeiträge	800		800		673.30	
942.305.01	Unfallversicherungsbeiträge	400		400		223.90	
942.310.01	Büromaterial, Drucksachen, Inserate, Zeitschriften	1'000		1'000		737.90	
942.311.01	Anschaffung von Mobilien	5'000		5'000		9'089.55	
942.312.01	Wasser, Energie, Heizmaterial	30'000		30'000		20'593.20	
942.313.01	Verbrauchsmaterialien	1'000		1'000		639.70	
942.314.01	Dienstleistungen Dritter für den baulichen Unterhalt	65'000		46'000		71'613.65	
942.316.01	Mietzins Archiv Kirchgasse 3 für Zivilstandsamt	1'137		1'137		1'136.80	
942.317.01	Spesenentschädigung	100		100			
942.318.01	Haftpflicht- und Sachversicherungsprämien	12'372		11'200		11'108.20	
942.318.02	Steuern, Gebühren, Abgaben	3'500		3'500		3'201.30	
942.318.03	Telefon Brandmeldeanlage	350		350		303.00	
942.330.01	Abschreibungen Liegenschaften Finanzvermögen	100'000		81'000		354'001.00	
942.380.01	Einlage in Spezialfinanzierung	65'000		72'000		72'000.00	
942.390.01	Verrechneter Aufwand Kto. 029	20'500		24'000		20'952.00	
942.390.02	Verrechneter Aufwand Kto. 620	3'000		3'000		2'366.05	
942.391.01	Verrechnete Passivzinsen Kto. 940	283'600		323'000		304'444.00	
942.423.01	Mietzinse		270'000			290'000	292'111.00
942.423.02	Pachtzinse		2'300			2'400	2'331.00
942.423.03	Baurechtszinse		130'000			128'000	126'912.20
942.424.01	Buchgewinne auf Anlagen des Finanzvermögens						3'000.00
942.436.01	Rückerstattung Nebenkosten durch Mieter		40'000			42'000	40'713.35
942.436.02	Rückerstattungen und Kostenbeteiligungen der Mieter		500			500	629.35



Konto	Laufende Rechnung Funktionale Gliederung LR	Voranschlag 2007		Voranschlag 2006		Rechnung 2005	
		Aufwand	Ertrag	Aufwand	Ertrag	Aufwand	Ertrag
942.436.03	Verschiedene Rückerstattungen		1'500		1'500		19'897.90
942.480.01	Entnahme aus Spezialfinanzierung		55'000		45'500		34'588.45
943	Alterssiedlung	245'537	247'500	242'731	240'500	221'801.80	237'054.40
943.301.01	Besoldung Abwart und Hilfskräfte	32'000		31'000		31'320.00	
943.303.01	Sozialversicherungsbeiträge	1'900		1'800		1'746.40	
943.304.01	Personalversicherungsbeiträge	2'000		2'000		1'857.30	
943.305.01	Unfallversicherungsbeiträge	900		900		883.05	
943.310.01	Büromaterial, Drucksachen, Inserate, Zeitschriften	1'000		1'000		224.05	
943.311.01	Möbilien, Einrichtungen, Geräte	5'000		3'000		5'283.65	
943.312.01	Wasser, Energie, Heizmaterial	45'000		45'000		40'706.85	
943.313.01	Verbrauchsmaterialien	1'500		1'000		1'405.80	
943.313.02	Pflanzen und Gartenmaterial	1'500		1'500		1'346.00	
943.314.01	Dienstleistungen Dritter für den baulichen Unterhalt	25'000		25'000		13'900.25	
943.315.01	Dienstleistungen Dritter für den übrigen Unterhalt	7'000		7'000		4'861.55	
943.318.01	Sachversicherungsprämien	4'455		3'209		3'208.45	
943.318.02	Steuern und Abgaben	902		902		901.60	
943.318.03	Fernsehkonzessionsgebühren	570		570		568.20	
943.318.04	Lifftelefon	310		350		303.00	
943.319.01	Übrige Betriebskosten	400		400		177.50	
943.380.01	Einlage in Spezialfinanzierung	35'000		35'000		35'000.00	
943.390.00	Verrechneter Aufwand (diverse Konten)	11'000		13'000		11'435.85	
943.391.01	Verrechnete Passivzinsen Kto. 940	70'100		70'100		66'672.30	
943.423.01	Liegenschaftsertrag		155'000		145'000		150'680.00
943.436.01	Rückerstattungen Nebenkosten durch Mieter		70'000		65'000		67'640.00
943.436.02	Rückerstattungen und Kostenbeteiligungen der Mieter		500		500		
943.439.01	Übrige Einnahmen		1'000		1'000		383.00
943.480.01	Entnahme Spezialfinanzierungen		15'000		24'500		9'776.50
943.490.01	Verrechneter Aufwand Kto. 090		6'000		4'500		8'574.90
99	Nicht aufgeteilte Posten	1'595'720	150'000	1'181'000	110'000	1'703'942.55	110'000.00
990	Abschreibungen	1'595'720	150'000	1'181'000	110'000	1'603'942.55	110'000.00
990.330.01	Abschreibungen Finanzvermögen	8'000		8'000		8'391.80	
990.331.01	Harmonisierte Abschreibungen Verwaltungsvermögen	1'023'000		1'063'000		985'550.75	
990.331.02	Harmonisierte Abschreibungen Altersheim	110'000		110'000		110'000.00	
990.332.01	Übrige Abschreibungen Verwaltungsvermögen	454'720				500'000.00	
990.492.03	Verrechnete Abschreibungen Kto. 571		110'000		110'000		110'000.00
990.492.04	Verrechnete Abschreibungen Kto. 720		40'000				
995	Neutrale Aufwendungen und Erträge					100'000.00	
995.319.01	Hochwasser August 2005 Selbstbehalt Stiftung Einsatzkosten Gemeinden					100'000.00	
	Total	20'194'005	20'695'384	19'002'400	19'308'180	19'186'969.43	19'939'771.82
	Netto Ertrag	501'379		305'780		752'802.39	
	Gesamttotal	20'695'384	20'695'384	19'308'180	19'308'180	19'939'771.82	19'939'771.82



Voranschlag 2007

Zusammenzug

Konto	Laufende Rechnung Funktionale Gliederung LR	Voranschlag 2007		Voranschlag 2006		Rechnung 2005	
		Aufwand	Ertrag	Aufwand	Ertrag	Aufwand	Ertrag
	Total	20'194'005	20'695'384	19'002'400	19'308'180	19'186'969.43	19'939'771.82
	Netto Ertrag	501'379		305'780		752'802.39	
0	ALLGEMEINE VERWALTUNG	1'895'723	186'150	1'925'684	183'725	1'881'367.94	194'434.00
	Netto Aufwand		1'709'573		1'741'959		1'686'933.94
1	OEFFENTLICHE SICHERHEIT	943'387	666'500	910'122	693'750	974'145.98	764'498.72
	Netto Aufwand		276'887		216'372		209'647.26
2	BILDUNG	3'113'648	144'755	3'069'558	158'995	3'078'975.75	166'673.75
	Netto Aufwand		2'968'893		2'910'563		2'912'302.00
3	KULTUR UND FREIZEIT	565'827	24'185	522'985	23'285	477'312.05	25'482.55
	Netto Aufwand		541'642		499'700		451'829.50
4	GESUNDHEIT	60'950	421'320	57'430	5'600	208'642.75	6'753.40
	Netto Aufwand				51'830		201'889.35
	Netto Ertrag	360'370					
5	SOZIALE WOHLFAHRT	4'629'072	713'895	4'311'217	709'795	3'669'502.60	544'859.70
	Netto Aufwand		3'915'177		3'601'422		3'124'642.90
6	VERKEHR	1'690'475	837'000	1'706'885	823'000	1'644'020.46	915'333.10
	Netto Aufwand		853'475		883'885		728'687.36
7	UMWELT UND RAUMORDNUNG	3'355'265	3'289'265	2'862'860	2'753'775	2'794'470.00	2'446'472.75
	Netto Aufwand		66'000		109'085		347'997.25
8	VOLKSWIRTSCHAFT	483'142	216'900	445'241	181'800	458'549.65	221'203.05
	Netto Aufwand		266'242		263'441		237'346.60
9	FINANZEN UND STEUERN	3'456'516	14'195'414	3'190'418	13'774'455	3'999'982.25	14'654'060.80
	Netto Ertrag	10'738'898		10'584'037		10'654'078.55	



Konto	Laufende Rechnung Artengliederung LR	Voranschlag 2007		Voranschlag 2006		Rechnung 2005	
		Aufwand	Ertrag	Aufwand	Ertrag	Aufwand	Ertrag
3	A U F W A N D	20'194'005		19'002'400		19'186'969.43	
30	PERSONALAUFWAND	3'405'015		3'516'495		3'423'818.80	
300	Personalaufwand der Behörden und Kommissionen	256'600		255'980		232'364.20	
301	Löhne des Verwaltungs- und Betriebspersonal	2'699'450		2'770'300		2'758'294.30	
302	Löhne der Lehrkräfte	500		500		368.90	
303	Sozialversicherungsbeiträge	168'580		173'405		170'524.10	
304	Personalversicherungsbeiträge	193'900		204'900		180'786.20	
305	Unfall- und Krankenversicherungsbeiträge	55'485		55'940		58'437.75	
306	Dienstkleider, Wohnungs- und Verpflegungszulagen	6'700		9'320		8'910.15	
308	Entschädigungen für temporäre Arbeitskräfte			20'000			
309	Übriger Personalaufwand	23'800		26'150		14'133.20	
31	SACHAUFWAND	2'825'747		2'744'340		2'695'594.98	
310	Büro- und Schulmaterialien, Drucksachen	283'402		273'680		255'472.50	
311	Anschaffungen Mobilien, Maschinen, Fahrzeuge	62'500		71'250		58'522.60	
312	Wasser, Energie, Heizmaterialien	314'000		312'500		287'609.70	
313	Verbrauchsmaterialien	194'050		192'850		187'921.25	
314	Dienstleistungen Dritter für den baulichen Unterhalt	353'600		301'600		278'905.15	
315	Dienstleistungen Dritter für den übrigen Unterhalt	222'400		199'300		225'678.60	
316	Mieten, Pachten, Benützungskosten	46'767		52'167		54'854.50	
317	Spesenentschädigungen	109'800		98'700		82'088.35	
318	Dienstleistungen und Honorare, allg. Verwaltungsaufwand	1'226'528		1'229'893		1'156'487.88	
319	Übriger Sachaufwand	12'700		12'400		108'054.45	
32	PASSIVZINSEN	738'300		874'800		951'420.10	
321	Kurzfristige Schulden	40'500		42'000		33'984.95	
322	Mittel- und langfristige Schulden	690'000		825'000		910'585.85	
323	Sonderrechnungen	7'800		7'800		6'849.30	
33	ABSCHREIBUNGEN	2'609'720		1'751'000		2'093'209.85	
330	Finanzvermögen	247'000		249'000		497'659.10	
331	Verwaltungsvermögen - harmonisierte Abschreibungen	1'908'000		1'502'000		1'095'550.75	
332	Verwaltungsvermögen - übrige Abschreibungen	454'720				500'000.00	
35	ENTSCHÄDIGUNGEN AN GEMEINWESEN	4'383'015		4'112'403		3'965'012.95	
351	Kanton	4'271'465		3'982'000		3'831'917.30	
352	Gemeinden	111'550		130'403		133'095.65	
36	EIGENE BEITRÄGE	4'122'243		3'864'612		3'658'369.90	
361	Kanton	1'490'700		1'421'300		1'310'607.00	
362	Gemeinden	1'363'570		1'251'470		1'271'192.35	
364	Gemischwirtschaftliche Unternehmungen	179'445		176'850		228'121.75	
365	Private Institutionen	1'076'028		1'002'492		839'091.70	
366	Private Haushalte	12'500		12'500		9'357.10	
38	EINLAGEN IN SPEZIALFINANZIERUNGEN	649'415		700'000		1'000'645.75	
380	Einlagen in Spezialfinanzierungen	649'415		700'000		1'000'645.75	



Voranschlag 2007

Artengliederung

Konto	Laufende Rechnung Artengliederung LR	Voranschlag 2007		Voranschlag 2006		Rechnung 2005	
		Aufwand	Ertrag	Aufwand	Ertrag	Aufwand	Ertrag
39	INTERNE VERRECHNUNGEN	1'460'550		1'438'750		1'398'897.10	
390	Verrechneter Aufwand	811'750		808'050		789'627.45	
391	Verrechnete Zinsen	498'800		520'700		499'269.65	
392	Verrechnete Abschreibungen	150'000		110'000		110'000.00	



Konto	Laufende Rechnung Artengliederung LR	Voranschlag 2007		Voranschlag 2006		Rechnung 2005	
		Aufwand	Ertrag	Aufwand	Ertrag	Aufwand	Ertrag
4	ERTRAG		20'695'384		19'308'180		19'939'771.82
40	STEUERN		12'857'500		12'261'000		13'047'720.45
400	Einkommens- und Vermögenssteuern		10'543'000		10'013'000		10'609'446.80
401	Gewinn- und Kapitalsteuern		299'000		270'000		324'646.85
402	Liegenschaftssteuern		1'165'000		1'160'000		1'156'727.85
403	Vermögensgewinnsteuern		450'000		450'000		553'818.45
406	Besitz- und Aufwandsteuern		400'500		368'000		403'080.50
41	REGALIEN UND KONZESSIONEN		100'300		97'200		100'975.75
410	Erträge aus Regalien und Konzessionen		100'300		97'200		100'975.75
42	VERMÖGENSERTRÄGE		668'717		640'817		794'457.70
421	Flüssige Mittel und Guthaben		95'000		60'000		121'640.00
422	Anlagen des Finanzvermögens		1'397		397		1'635.15
423	Liegenschaften des Finanzvermögens		557'300		565'400		572'034.20
424	Buchgewinne auf Anlagen des Finanzvermögens						3'000.00
426	Beteiligungen des Verwaltungsvermögens		80		80		80.00
427	Liegenschaften des Verwaltungsvermögens		14'940		14'940		15'260.00
428	Einnahmenüberschuss der Investitionsrechnung						80'808.35
43	ENTGELTE		2'893'500		2'850'700		3'492'477.67
430	Ersatzabgaben		330'000		305'000		375'479.40
431	Gebühren für Amtshandlungen		171'600		189'600		182'984.60
434	Andere Benützungsgebühren und Dienstleistungen		2'178'200		2'131'000		2'220'826.50
435	Übrige Verkaufserlöse		15'300		2'200		3'025.45
436	Rückerstattungen		174'900		166'400		650'128.10
437	Bussen		22'500		55'500		59'299.97
438	Eigenleistungen für Investitionen						350.65
439	Übrige Entgelte		1'000		1'000		383.00
44	ANTEILE UND BEITRÄGE OHNE ZWECKBINDUNG		357'137		530'378		603'597.65
441	Anteile an Kantonseinnahmen		20'000		20'000		124'481.65
444	Leistungen aus dem Finanzausgleich		337'137		510'378		479'116.00
45	RÜCKERSTATTUNGEN		1'281'020		890'790		273'715.45
451	Kanton		605'530		604'800		69'673.55
452	Gemeinden		675'490		285'990		204'041.90
46	BEITRÄGE		85'550		77'935		89'218.50
461	Kanton		77'835		71'935		83'890.40
462	Gemeinden				1'000		
469	Übrige Beiträge für eigene Rechnung		7'715		5'000		5'328.10
48	ENTNAHMEN AUS SPEZIALFINANZIERUNGEN		991'110		520'610		138'711.55
480	Entnahmen aus Spezialfinanzierungen		991'110		520'610		138'711.55
49	INTERNE VERRECHNUNGEN		1'460'550		1'438'750		1'398'897.10
490	Verrechneter Aufwand		811'750		808'050		789'627.45
491	Verrechnete Zinsen		498'800		520'700		499'269.65
492	Verrechnete Abschreibungen		150'000		110'000		110'000.00

Der Gemeinderat beantragt den Stimmbürgerinnen und Stimmbürgern zuhanden der Gemeindeversammlung vom 4. Dezember 2006

1. Dem Voranschlag der Einwohnergemeinde Unterseen für das Jahr 2007 mit einem Ertragsüberschuss von Fr. 501'379.00 ist zuzustimmen. Der Ertragsüberschuss wird vollumfänglich zur Bildung von Eigenkapital verwendet.

2. Für das Jahr 2007 sind unverändert festzusetzen
 - a) die Steueranlage auf das 1,94-fache der für die Staatssteuer geltenden Einheitsansätze
 - b) der Steuersatz für die Liegenschaftssteuer auf 1,5 Promille des amtlichen Wertes
 - c) die Hundetaxe auf Fr. 100.00

Unterseen, 16. Oktober 2006

NAMENS DES EINWOHNERGEMEINDERATES

Der Präsident:

sig. Simon Margot

Der Sekretär:

sig. Peter Beuggert

Investitionsbudget 2007



Investitionsbudget

Funktionale Gliederung

Konto	Investitionsrechnung Funktionale Gliederung IR	Voranschlag 2007		Voranschlag 2006		Rechnung 2005	
		Ausgaben	Einnahmen	Ausgaben	Einnahmen	Ausgaben	Einnahmen
0	ALLGEMEINE VERWALTUNG	15'000				44'070.10	
	Netto Aufwand		15'000				44'070.10
09	Nicht aufteilbare Aufgaben	15'000				44'070.10	
090	Verwaltungsliegenschaften	15'000				44'070.10	
090.503.02	Sanierung Gemeindeverwaltung (Modernisierung Gebäude und Möblierung) GR 07.03.2005, Fr. 45'000.00					44'070.10	
090.506.03	Planungskredit Ersatz Heizung Gemeindeverwaltung und Alterssiedlung (gemeinsame Heizung)	15'000					



Investitionsbudget

Funktionale Gliederung

Konto	Investitionsrechnung Funktionale Gliederung IR	Voranschlag 2007		Voranschlag 2006		Rechnung 2005	
		Ausgaben	Einnahmen	Ausgaben	Einnahmen	Ausgaben	Einnahmen
1	OEFFENTLICHE SICHERHEIT	32'000		126'000	94'000	32'000.00	
	Netto Aufwand		32'000		32'000		32'000.00
10	Rechtsaufsicht	32'000		126'000	94'000	32'000.00	
100	Mass und Gewicht	32'000		126'000	94'000	32'000.00	
100.500.02	Vermessungswerk (restliches Gemeindegebiet) GR 24.05.2004, Fr. 570'280.00	32'000		126'000		32'000.00	
100.660.02	Bundesbeitrag Vermessungswerk (restliches Gemeindegebiet)				80'000		
100.661.02	Kantonbeitrag Vermessungswerk (restliches Gemeindegebiet)				14'000		



Investitionsbudget

Funktionale Gliederung

Konto	Investitionsrechnung Funktionale Gliederung IR	Voranschlag 2007		Voranschlag 2006		Rechnung 2005	
		Ausgaben	Einnahmen	Ausgaben	Einnahmen	Ausgaben	Einnahmen
2	BILDUNG	400'000		150'000		71'378.50	2'673.70
	Netto Aufwand		400'000		150'000		68'704.80
21	Volksschule	400'000		150'000		71'378.50	2'673.70
212	Sekundarstufe					14'484.90	
212.506.03	Anschaffung Musikgeräte GR 21.03.2005					14'484.90	
217	Schulliegenschaften	400'000		150'000		56'893.60	2'673.70
217.503.13	Sanierung und Erneuerung Schulanlage Unterseen (inkl. Kindergärten) GV 13.03.2006, Fr. 950'000.00	400'000		150'000			
217.503.14	Dachsanierung Kindergarten Steindler GR 07.03.2005, Fr. 30'000.00					39'283.85	
217.503.15	Renovation Musikzimmer GR 21.03.2005, Fr. 32'300.00					17'609.75	
217.669.01	Versicherungsleistungen Dachsanierung Kindergarten						2'673.70



Investitionsbudget

Funktionale Gliederung

Konto	Investitionsrechnung Funktionale Gliederung IR	Voranschlag 2007		Voranschlag 2006		Rechnung 2005	
		Ausgaben	Einnahmen	Ausgaben	Einnahmen	Ausgaben	Einnahmen
3	KULTUR UND FREIZEIT	22'000		27'000		73'114.45	
	Netto Aufwand		22'000		27'000		73'114.45
31	Denkmalpflege und Heimatschutz	5'000				8'114.45	
310	Denkmalpflege und Heimatschutz	5'000				8'114.45	
310.501.04	Gestaltungskonzept Altstadt GR 10.01.2005, Fr. 7'500.00					8'114.45	
310.506.07	Winter-Weihnachtsbeleuchtung	5'000					
34	Sport	17'000		27'000		65'000.00	
340	Sport	17'000		27'000		65'000.00	
340.565.02	Beitrag an Sanierung Sportanlage Lanzenen GV 29.11.2004, Fr. 109'101.00	17'000		27'000		65'000.00	



Investitionsbudget

Funktionale Gliederung

Konto	Investitionsrechnung Funktionale Gliederung IR	Voranschlag 2007		Voranschlag 2006		Rechnung 2005	
		Ausgaben	Einnahmen	Ausgaben	Einnahmen	Ausgaben	Einnahmen
6	VERKEHR	1'260'000	90'000	1'039'000		128'822.95	
	Netto Aufwand		1'170'000		1'039'000		128'822.95
62	Gemeindestrassen	1'260'000	90'000	1'039'000		128'822.95	
620	Gemeindestrassennetz	1'189'000	90'000	979'000		120'214.95	
620.501.06	Brücke Lombach-Manorfarm; Gemeindeanteil	230'000		115'000			
620.501.10	Projektstudie Bahnübergang Bahnhof Interlaken West - Anteil Unterseen GR 21.03.2005					20'000.00	
620.501.27	Fussweg Seestrasse-Steindler-Lehnweg	10'000					
620.501.29	Sanierung Strasse Auf dem Graben - Freihofstrasse GV 12.09.2005, Fr. 179'000.00	19'000		40'000		60'392.55	
620.501.30	Erschliessung Strasse im Muri inklusive Projektierung GR 20.02.2006 und 15.05.2006	80'000					
620.501.31	Crossbow - Bödeliweg inklusive Projektierung	20'000					
620.501.38	Sanierung Aarestrasse	50'000					
620.501.51	Erhaltungs-Management Strassen	35'000					
620.501.53	Altstadtsanierung	350'000		300'000			
620.501.57	Uferweg Goldey			50'000			
620.501.58	Uferweg Lombachdelta	50'000		50'000			
620.501.60	Uferweg Manorfarm/Neuhaus	10'000					
620.501.62	Sanierung Strasse Spielhölzli GV 19.06.2006, Fr. 345'000.00	150'000		290'000			
620.506.07	Ersatz Reform-Muli	150'000					
620.506.09	Toyota Dyna, Ersatz GR 13.06.2005, Fr. 39'860.00					39'822.40	
620.506.15	Ersatz Grünguthäcksler	35'000					
620.506.16	Ersatz Kubota mit Mäheinrichtung GV 11.09.2006, Fr. 110'000.00			89'000			
620.506.20	Anschaffung kleines Transportfahrzeug 4x4			30'000			
620.506.21	Ersatz Weihnachtsbeleuchtung			15'000			
620.610.01	Grundeigentümerbeiträge Erschliessung Strasse im Muri		70'000				
620.661.10	Kantonsbeitrag Uferweg Lombachdelta		20'000				
621	Parkplätze	71'000		60'000		8'608.00	
621.501.01	Signalisation Tempo 30-Zonen ganzes Gemeindegebiet	71'000		60'000		8'608.00	



Investitionsbudget

Funktionale Gliederung

Konto	Investitionsrechnung Funktionale Gliederung IR	Voranschlag 2007		Voranschlag 2006		Rechnung 2005	
		Ausgaben	Einnahmen	Ausgaben	Einnahmen	Ausgaben	Einnahmen
7	UMWELT UND RAUMPLANUNG	962'000	158'000	696'000	297'000	213'692.05	214'459.40
	Netto Aufwand		804'000		399'000		
	Netto Ertrag					767.35	
70	Wasserversorgung			50'000			
700	Wasserversorgung			50'000			
700.501.03	Wasserversorgung Rüti-Stollen GR 12.12.2005, Fr. 42'500.00			50'000			
71	Abwasserentsorgung	856'000	81'000	626'000	297'000	166'914.30	166'914.30
710	Abwasserentsorgung	856'000	81'000	626'000	297'000	166'914.30	166'914.30
710.501.11	Erneuerung und Ausbau ARA GV 04.12.1995, Fr. 807'000.00					-7'950.80	
710.501.12	Allgemeine Entwässerung, Überarbeitung GKP - neu GEP GV 23.10.2000, Fr. 300'000.00					61'090.00	
710.501.22	Erschliessung Breite - Anteil Kanalisation	150'000					
710.501.24	div. Leitungssanierungen aus Erkenntnissen GEP	200'000					
710.501.26	Oberdorf: Sanierung Kanalisation GR 19.01.2004, Fr. 95'000.00					5'645.80	
710.501.28	Leitungssanierung Untere Goldey - Unter den Häusern GV 06.06.2005, Fr. 280'000.00			200'000			
710.501.29	Sanierung Strasse Auf dem Graben-Freihofstrasse - Anteil Kanalisation GV 12.09.2005, Fr. 179'000.00			20'000			
710.501.31	Erschliessung "Änet dem Lombach"	60'000					
710.501.32	Erschliessung im Muri	40'000					
710.562.01	ARA Region Interlaken, Sanierung Schlammbehandlung - Anteil Unterseen GV 05.12.2005, Fr. 776'664.00	406'000		406'000			
710.562.02	ARA Region Interlaken, Baukosten Sofortmassnahmen					27'320.95	
710.592.01	Übertrag Einnahmenüberschuss Kanalisation in die lf. Rechnung					80'808.35	
710.610.01	Kanalisationsanschlussgebühren Schmutzwasser		50'000		50'000		118'500.00
710.610.02	Eichzun-Lehnzaun Grundeigentümerbeiträge		10'000		10'000		4'050.00
710.610.03	Wellenacher-Rychearte Grundeigentümerbeiträge		20'000		20'000		42'364.30
710.610.04	Kanalisationsanschlussgebühren Sauberwasser		1'000		1'000		
710.660.02	Bundesbeitrag Genereller Entwässerungsplan (GEP)				104'000		2'000.00
710.660.03	Bundesbeitrag GEP Versickerung				25'000		
710.661.04	Kantonsbeitrag Genereller Entwässerungsplan (GEP)				73'000		
710.661.05	Kantonsbeitrag GEP Versickerung				14'000		
72	Abfallentsorgung	40'000					
720	Abfallentsorgung	40'000					
720.506.01	Glas-Entsorgungssystem "Untergrund"	40'000					
74	Friedhof und Bestattung	20'000				13'538.40	
740	Friedhof und Bestattung	20'000				13'538.40	
740.503.03	Umgestaltung Friedhofanlage inklusive Planung	20'000				13'538.40	



Investitionsbudget

Funktionale Gliederung

Konto	Investitionsrechnung Funktionale Gliederung IR	Voranschlag 2007		Voranschlag 2006		Rechnung 2005	
		Ausgaben	Einnahmen	Ausgaben	Einnahmen	Ausgaben	Einnahmen
76	Lawinenschutz	20'000		20'000		33'239.35	47'545.10
760	Lawinenschutz	20'000		20'000		33'239.35	47'545.10
760.501.02	Waldbauprogramm Harder GV 04.09.1995, Fr. 635'000.00	20'000		20'000		33'239.35	
760.660.02	Bundesbeiträge Waldbauprogramm Harder						34'835.60
760.661.02	Kantonsbeiträge Waldbauprogramm Harder						12'709.50
79	Raumordnung	26'000	77'000				
790	Raumplanung	26'000	77'000				
790.501.02	Gefahrenkarten Bödeli - Anteil Gemeinde Unterseen	26'000					
790.661.03	Kantonsbeitrag Gefahrenkarte Bödeli		77'000				



Investitionsbudget

Funktionale Gliederung

Konto	Investitionsrechnung Funktionale Gliederung IR	Voranschlag 2007		Voranschlag 2006		Rechnung 2005	
		Ausgaben	Einnahmen	Ausgaben	Einnahmen	Ausgaben	Einnahmen
8	VOLKSWIRTSCHAFT	50'000				13'544.65	
	Netto Aufwand		50'000				13'544.65
80	Landwirtschaft					13'544.65	
800	Landwirtschaft					13'544.65	
800.564.01	Unterhalt Alp Sefinen GV 07.03.1994, Fr. 210'000.00					13'544.65	
83	Tourismus	50'000					
830	Tourismus	50'000					
830.525.04	Aktienzeichnung Sanierung Harderbahn	50'000					



Investitionsbudget

Funktionale Gliederung

Konto	Investitionsrechnung Funktionale Gliederung IR	Voranschlag 2007		Voranschlag 2006		Rechnung 2005	
		Ausgaben	Einnahmen	Ausgaben	Einnahmen	Ausgaben	Einnahmen
9	FINANZEN UND STEUERN	1'518'000	4'011'000	666'000	2'313'000	1'092'931.20	1'452'420.80
	Netto Ertrag	2'493'000		1'647'000		359'489.60	
94	Vermögens- und Schuldenverwaltung	1'270'000	1'270'000	275'000	275'000	1'042'712.40	1'042'712.40
942	Liegenschaften des Finanzvermögens	1'220'000	1'220'000	225'000	225'000	1'042'712.40	1'042'712.40
942.501.02	Gewerbezone Lehnzun-Eichzun GV 20.03.1995, Fr. 2'300'000.00	20'000				1'310.20	
942.501.03	Erschliessung Breite	1'000'000					
942.503.10	Sanierung Stadtkeller			25'000			
942.503.12	Zusammenführung Liegenschaften Beatenbergstrasse 11 (GB 1304) und Beatenbergstrasse 13 (GB 1149)					129'000.00	
942.595.01	Übertrag Abgänge von Liegenschaften des Finanzvermögens	200'000		200'000		912'402.20	
942.600.04	Verkauf Grundstück Seestrasse GB-Nr. 1791						3'000.00
942.603.02	Verkauf Mühlegässli 1, GB 24						600'000.00
942.603.03	Zusammenführung Liegenschaften Beatenbergstrasse 11 (GB 1304) und Beatenbergstrasse 13 (GB 1149)						129'000.00
942.610.01	Grundeigentümerbeiträge Eichzun-Lehnzun		100'000		100'000		17'602.20
942.610.02	Grundeigentümerbeiträge Wellenacher-Rychearte		100'000		100'000		162'800.00
942.695.01	Übertrag Zugänge von Liegenschaften des Finanzvermögens		1'020'000		25'000		130'310.20
943	Alterssiedlung	50'000	50'000	50'000	50'000		
943.503.04	Gesamtsanierung innen inklusive Planung	50'000		50'000			
943.695.01	Übertrag Zugänge von Liegenschaften des Finanzvermögens (Alterssiedlung)		50'000		50'000		
99	Nicht aufgeteilte Posten	248'000	2'741'000	391'000	2'038'000	50'218.80	409'708.40
999	Abschluss	248'000	2'741'000	391'000	2'038'000	50'218.80	409'708.40
999.590.01	Total passivierte Einnahmen	248'000		391'000		50'218.80	
999.690.01	Total aktivierte Ausgaben		2'741'000		2'038'000		409'708.40
	Total	4'259'000	4'259'000	2'704'000	2'704'000	1'669'553.90	1'669'553.90
	Gesamttotal	4'259'000	4'259'000	2'704'000	2'704'000	1'669'553.90	1'669'553.90



Investitionsbudget

Zusammenzug

Konto	Investitionsrechnung Funktionale Gliederung IR	Voranschlag 2007		Voranschlag 2006		Rechnung 2005	
		Ausgaben	Einnahmen	Ausgaben	Einnahmen	Ausgaben	Einnahmen
	Total	4'259'000	4'259'000	2'704'000	2'704'000	1'669'553.90	1'669'553.90
0	ALLGEMEINE VERWALTUNG	15'000				44'070.10	
	Netto Aufwand		15'000				44'070.10
1	OEFFENTLICHE SICHERHEIT	32'000		126'000	94'000	32'000.00	
	Netto Aufwand		32'000		32'000		32'000.00
2	BILDUNG	400'000		150'000		71'378.50	2'673.70
	Netto Aufwand		400'000		150'000		68'704.80
3	KULTUR UND FREIZEIT	22'000		27'000		73'114.45	
	Netto Aufwand		22'000		27'000		73'114.45
5	SOZIALE WOHLFAHRT						
6	VERKEHR	1'260'000	90'000	1'039'000		128'822.95	
	Netto Aufwand		1'170'000		1'039'000		128'822.95
7	UMWELT UND RAUMPLANUNG	962'000	158'000	696'000	297'000	213'692.05	214'459.40
	Netto Aufwand		804'000		399'000		
	Netto Ertrag					767.35	
8	VOLKSWIRTSCHAFT	50'000				13'544.65	
	Netto Aufwand		50'000				13'544.65
9	FINANZEN UND STEUERN	1'518'000	4'011'000	666'000	2'313'000	1'092'931.20	1'452'420.80
	Netto Ertrag	2'493'000		1'647'000		359'489.60	



Investitionsbudget

Artengliederung

Konto	Investitionsrechnung Artengliederung IR	Voranschlag 2007		Voranschlag 2006		Rechnung 2005	
		Ausgaben	Einnahmen	Ausgaben	Einnahmen	Ausgaben	Einnahmen
5	AUSGABEN	4'259'000		2'704'000		1'669'553.90	
50	SACHGÜTER	3'338'000		1'680'000		520'258.95	
500	Grundstücke	32'000		126'000		32'000.00	
501	Tiefbauten	2'591'000		1'195'000		190'449.55	
503	Hochbauten	470'000		225'000		243'502.10	
506	Mobilien, Maschinen, Fahrzeuge	245'000		134'000		54'307.30	
52	DARLEHEN UND BETEILIGUNGEN	50'000					
525	Private Institutionen	50'000					
56	EIGENE BEITRÄGE	423'000		433'000		105'865.60	
562	Gemeinden	406'000		406'000		27'320.95	
564	Gemischtwirtschaftliche Unternehmungen					13'544.65	
565	Private Institutionen	17'000		27'000		65'000.00	
59	PASSIVIERUNGEN	448'000		591'000		1'043'429.35	
590	Passivierte Einnahmen	248'000		391'000		50'218.80	
592	Übertrag Einnahmenüberschuss in die Laufende Rechnung					80'808.35	
595	Übertrag Abgänge von Liegenschaften des Finanzvermögens	200'000		200'000		912'402.20	



Investitionsbudget

Artengliederung

Konto	Investitionsrechnung Artengliederung IR	Voranschlag 2007		Voranschlag 2006		Rechnung 2005	
		Ausgaben	Einnahmen	Ausgaben	Einnahmen	Ausgaben	Einnahmen
6	E I N N A H M E N		4'259'000		2'704'000		1'669'553.90
60	ABGANG VON SACHGÜTERN						732'000.00
600	Grundstücke						3'000.00
603	Hochbauten						729'000.00
61	NUTZUNGSABGABEN UND VORTEILSENTGELTE		351'000		281'000		345'316.50
610	Beiträge Dritter für eigene Rechnung		351'000		281'000		345'316.50
66	BEITRÄGE FÜR EIGENE RECHNUNG		97'000		310'000		52'218.80
660	Bund				209'000		36'835.60
661	Kanton		97'000		101'000		12'709.50
669	Übrige Beiträge für eigene Rechnung						2'673.70
69	AKTIVIERUNGEN		3'811'000		2'113'000		540'018.60
690	Aktivierte Ausgaben		2'741'000		2'038'000		409'708.40
695	Übertrag Zugänge von Liegenschaften des Finanzvermögens		1'070'000		75'000		130'310.20