



Einwohnergemeinde

**Unterseen**



Bild: Blick von der Schybeflueh

# *Jahresrechnung* **2014**



# Das Wichtigste in Kürze

---

- Die Jahresrechnung 2014 der Einwohnergemeinde Unterseen schliesst nach Vornahme der harmonisierten und der budgetierten übrigen Abschreibungen mit **einem Ertragsüberschuss von Fr 330'348.82** (Budget Aufwandüberschuss von Fr. 1'026'786.00) ab.
- Mit dem Ertragsüberschuss wird die Beteiligung der Gemeinde an der BeoTherm AG (Aktien) um **Fr. 199'999.00** auf einen Buchwert von Fr. 1.00 abgeschrieben. Die Restanz des Ergebnisses von **Fr. 130'349.82** wird zur Bildung von Eigenkapital verwendet werden.
- Das Eigenkapital per 31. Dezember 2014 erhöht sich auf neu **Fr. 5'295'331.67** (Vorjahr Fr. 5'164'981.85) oder umgerechnet auf 7.5 Steuerzehntel.
- Der **Zinsbelastungsanteil** liegt bei **0.33 %**, was immer noch deutlich über dem Mittel der Bernischen Gemeinden liegt.
- Der Investitionsanteil ist von 20.1 % im Vorjahr auf **8.6 %** im aktuellen Jahr gesunken. Als Richtwert gilt ein Investitionsanteil unter 10 % als **schwach**. Je nach Investitionsvolumen kann der Wert jedoch von Jahr zu Jahr sehr schwanken. Im Durchschnitt beträgt der Wert für die Gemeinde Unterseen **15.7 %**, was gemäss Richtwert als mittel gilt.

	Seite
<b>Vorbericht</b>	
1. Rechnungsführung	3
2. Grundlagerechnung	3
3. Voranschlag, Steueranlage und Gebühren	3
4. Die wichtigsten Geschäftsfälle	4
5. Rechnungsabschluss	4
6. Laufende Rechnung - Vergleich zum Voranschlag nach Arten	4 - 6
7. Laufende Rechnung - Vergleich zum Voranschlag nach Funktionen	6 - 13
8. Investitionsrechnung	13
9. Bestandesrechnung	13 - 14
10. Nachkredite	14
11. Finanzkennziffern	15 - 20
12. Finanzplanung	21 - 22
13. Stellenetats	22
14. Anträge	22 - 23
<b>Übersicht Jahresrechnung</b>	<b>24</b>
<b>Finanzierungsausweis</b>	<b>25</b>
<b>Zusammenzug der Bestandesrechnung</b>	<b>26</b>
<b>Zusammenzug der Laufenden Rechnung</b>	<b>27</b>
<b>Artengliederung der Laufenden Rechnung</b>	<b>28 - 30</b>
<b>Zusammenzug der Investitionsrechnung</b>	<b>31</b>
<b>Artengliederung der Investitionsrechnung</b>	<b>32 - 33</b>
<b>Abschreibungstabelle</b>	<b>34</b>
<b>Verpflichtungskreditkontrolle</b>	<b>35 - 41</b>
<b>Tabelle der Nachkredite und Kreditüberschreitungen</b>	<b>42 - 44</b>

	Seite
<b>Laufende Rechnung</b>	
Titelblatt	45
0 Allgemeine Verwaltung	46 - 47
1 Öffentliche Sicherheit	48 - 50
2 Bildung	51 - 53
3 Kultur und Freizeit	54 - 55
4 Gesundheit	56
5 Soziale Wohlfahrt	57 - 59
6 Verkehr	60 - 61
7 Umwelt und Raumordnung	62 - 65
8 Volkswirtschaft	66 - 67
9 Finanzen und Steuern	68 - 70
<b>Investitionsrechnung</b>	
Titelblatt	71
Detail	72 - 81
<b>Bestandesrechnung</b>	
Titelblatt	82
Aktiven	83 - 84
Passiven	85 - 87
<b>Anhang</b>	
Anhang A Eventualverpflichtungen, Leasingverbindlichkeiten und Brandversicherungswerte	88 - 89
Anhang B Berechnung Wiederbeschaffungswert und Einlage in Spezialfinanzierung Abwasseranlage	90
Anhang C Verzeichnis Liegenschaften des Finanzvermögens	91 - 95
Anhang D Verzeichnis Verwaltungsvermögen	96 - 104

## 1. RECHNUNGSFÜHRUNG

Am 18. Oktober 2000 wählte der Gemeinderat Roger Salzmann, mit Stellenantritt 1. Februar 2001, zum Finanzverwalter.

Die Jahresrechnung 2014 ist gemäss den gesetzlichen Vorschriften nach dem Rechnungsmodell HRM erstellt worden.

Als EDV-Hilfsmittel wurde die EDV-Gemeindelösung der Firma DIALOG, Baldegg eingesetzt. Seit 1. März 2004 sind die dafür erforderlichen Programme und Daten im Rechenzentrum Interlaken installiert.

## 2. GRUNDLAGERECHNUNG

Als Grundlage der vorliegenden Rechnung dient die Jahresrechnung 2013. Diese wurde wie folgt genehmigt:

- von der Finanzkommission am 19. März 2014
- vom Gemeinderat am 31. März 2014
- von der Gemeindeversammlung am 2. Juni 2014

Die amtliche Passation durch das Regierungsstatthalteramt wurde ab Jahresrechnung 2009 aufgehoben. Neu muss ein Bestätigungsbericht dem kantonalen Amt für Gemeinden und Raumordnung eingereicht werden.

## 3. VORANSCHLAG, STEUERANLAGE UND GEBÜHREN

An der Gemeindeversammlung vom 2. Dezember 2013 wurde der Voranschlag 2014 mit einem Aufwandüberschuss von Fr. 1'026'786.00 genehmigt. Der Voranschlag basierte auf folgenden Steueranlagen und Gebühren:

a) durch die Gemeindeversammlung zu beschliessende Grundlagen:

### Gemeindesteuern

- ♦ Einkommen und Vermögen 1.78 Einheiten (unverändert)
- ♦ Liegenschaftssteuern 1.5 Promille (unverändert)

b) durch den Gemeinderat festzusetzende Gebühren:

### Abwassergebühren (gemäss Abwasserentsorgungsreglement, gültig ab 1. Oktober 1996)

- ♦ Grundgebühr Fr. 100.00 pro Wohnung/Betrieb (unverändert)
- ♦ Verbrauchsgebühr Fr. 1.20 pro m<sup>3</sup> Wasserverbrauch (unverändert)
- ♦ Strassenabwasser Fr. 0.50 pro m<sup>2</sup> entwässerte Fläche (unverändert)

### Abfallentsorgung (gemäss Abfallreglement vom 16. März 1992)

- ♦ Grundgebühren 200 % des Grundgebührentarifs (unverändert)

### Spezialfinanzierung Werterhalt für die Liegenschaften des Finanzvermögens

- ♦ jährliche Einlagen 0.5 % des aktuellen Gebäudeversicherungswertes

#### 4. DIE WICHTIGSTEN GESCHÄFTSFÄLLE

Folgende Ereignisse haben das Ergebnis der Jahresrechnung 2014 massgeblich beeinflusst:

- Minderaufwand bei den harmonisierten Abschreibungen von rund Fr. 540'000.00
- Mehreinnahmen bei den Entgelten von rund Fr. 300'000.00. Dies betrifft mehrheitlich höhere Ersatzabgaben, höhere Benützungsgebühren und Dienstleistungen sowie höhere Rückerstattungen.
- Minderaufwand netto bei den kantonalen Finanz- und Lastenausgleichen von rund Fr. 80'000.00
- Minderaufwand beim Personalaufwand von rund Fr. 150'000.00. Dies sind hauptsächlich tiefere Entschädigungen an Behörden und Kommissionen sowie tiefere Personalkosten (unter anderem gemäss Kanton kein Teuerungsausgleich 2014 beim Personal).
- Mehreinnahmen Erbschafts- und Schenkungssteuern von rund Fr. 125'000.00
- Buchgewinn auf Anlagen des Finanzvermögens von Fr. 50'000.00

#### 5 RECHNUNGSABSCHLUSS

##### 5.1 Rechnungsergebnis 2014

	Rechnung	Voranschlag
Gesamtertrag	Fr. 22'438'040.72	Fr. 22'124'059.00
./. Gesamtaufwand (ohne harmonisierte, übrige Abschreibungen sowie Abschreibungen Liegenschaften Finanzvermögen)	- <u>Fr. 20'700'789.80</u>	- <u>Fr. 21'169'387.00</u>
Ertragsüberschuss vor Abschreibungen (Cash Flow)	Fr. 1'737'250.92	Fr. 954'672.00
./. harmonisierte Abschreibungen Verwaltungsvermögen	- Fr. 1'333'052.10	- Fr. 1'876'226.00
./. übrige Abschreibungen Verwaltungsvermögen	- Fr. 73'260.00	- Fr. 105'232.00
./. übrige budgetierte Abschreibungen Liegenschaften Finanzvermögen (Nachkredit)	- <u>Fr. 590.00</u>	- <u>Fr. 0.00</u>
Ergebnis vor weiteren Abschreibungen	Fr. 330'348.82	- Fr. 1'026'786.00
./. übrige Abschreibungen Darlehen und Beteiligungen (in Finanzkompetenz Gemeinderat)	- <u>Fr. 199'999.00</u>	- <u>Fr. 0.00</u>
<i>Ergebnis</i>	<i>Fr. 130'349.82</i>	<i>- Fr. 1'026'786.00</i>
	=====	=====

Die Jahresrechnung 2014 schliesst vor weiteren Abschreibungen insgesamt um **Fr. 1'357'134.82** besser ab, als im Voranschlag vorgesehen. Das Ergebnis nach Vornahme der noch zu genehmigenden übrigen Abschreibungen soll dem Eigenkapital gutgeschrieben werden. Dieses beträgt per 31. Dezember 2014 neu Fr. 5'295'331.67, was rund 7.5 Steuerzehnteln entspricht.

#### 6 LAUFENDE RECHNUNG

##### 6.1 Vergleich zum Voranschlag nach Arten

Gemäss der kantonalen Musterrechnung muss zwingend ein Vergleich zum Voranschlag nach Arten in der Jahresrechnung aufgeführt werden.

*Aufwand*

##### **30 - Personalaufwand**

Der Personalaufwand liegt Fr. 149'200.00 unter dem Voranschlag. Dies hat verschiedene Gründe. Einerseits sind die Kommissionen angewiesen, nur die Sitzungen durchzuführen, die nötig sind. Dies hat zur Folge, dass der Personalaufwand für Behörden und Kommissionen rund Fr. 28'400.00 unter dem Budget liegt. Entgegen der Budgetierung wurde, analog dem Kantonspersonal, dem Gemeindepersonal im Jahr 2014 kein Teuerungsausgleich gewährt. Entsprechend liegen die Löh-

ne um rund Fr. 54'500.00 unter dem Voranschlag. Per Ende Jahr wurden die Rückstellungen der Ferien- und Überzeitguthaben aufgrund der Weisungen des Kantons an den aktuellen Stand per 31. Dezember 2014 angepasst.

### **31 - Sachaufwand**

Der Sachaufwand liegt rund Fr. 426'000.00 unter dem Voranschlag. Die Hauptabweichungen lagen bei weniger Aufwand für:

- Büro- oder Schulmaterialien, Drucksachen in sämtlichen Verwaltungsabteilungen
- Wasser, Energie und Heizmaterialien, hauptsächlich in den Schulliegenschaften
- Verbrauchsmaterial, hauptsächlich im Werkhof
- Dienstleistungen Dritter für den baulichen Unterhalt, insbesondere beim Unterhalt Kanalisationsnetz und bei den Liegenschaften Finanzvermögen
- Dienstleistungen und Honorare, allgemeiner Verwaltungsaufwand in sämtlichen Verwaltungsabteilungen

### **32 - Passivzinsen**

Dank günstigen festen Zinsen bei den mittel- und langfristigen Schulden sank der Zinsaufwand im Jahr 2014. Der Minderaufwand gegenüber dem Budget beträgt rund Fr. 55'800.00.

### **33 - Abschreibungen**

Mit dem besseren Rechnungsergebnis sollen gemäss Beschluss des Gemeinderates zusätzlich übrige Abschreibungen auf Darlehen und Beteiligungen vorgenommen werden. Die Beteiligung von Fr. 200'000.00 am Aktienkapital der BeoTherm AG soll auf einen Restbuchwert von Fr. 1.00 abgeschrieben werden. Gesamthaft liegen die Abschreibungen rund Fr. 350'100.00 unter dem Voranschlag.

### **35 - Entschädigungen an Gemeinwesen**

Die Entschädigungen liegen aufgrund von Verschiebungen innerhalb des kantonalen Lastenausgleiches rund Fr. 48'800.00 unter dem Voranschlag.

### **36 - Eigene Beiträge**

Aufgrund von tieferen Beiträgen an die Lastenverteilung Kanton bei den Ergänzungsleistungen AHV, IV sowie tieferen Schuldgeldern für die Quartaschüler liegen die eigenen Beiträge gesamthaft rund Fr. 124'400.00 unter dem Voranschlag.

### **38 - Einlagen in Spezialfinanzierungen**

Die Spezialfinanzierungen schlossen besser ab, als budgetiert. Entsprechend erhöhen sich die Einlagen in die Spezialfinanzierungen.

### **39 - Interne Verrechnungen**

Die internen Verrechnungen liegen im Rahmen der budgetierten Werte. Intern verrechnete Zinsen wurden mit den aktuell gültigen Zinssätzen vorgenommen. Diese liegen unter den budgetierten Werten. Zusätzlich wurden Investitionen aus den Bereichen der Spezialfinanzierungen vollständig abgeschrieben und intern der entsprechenden Funktion belastet.

## *Ertrag*

### **40 - Steuern**

Die Steuereinnahmen liegen insgesamt rund Fr. 68'500.00 über dem Voranschlag. Die Einkommens- und Vermögenssteuern inklusive Steuerteilungen natürliche Personen lagen rund Fr. 56'100.00 über den budgetierten Werten. Bei den juristischen Personen lagen die Steuereinnahmen inklusive Steuerteilungen juristische Personen rund Fr. 47'700.00 unter dem Voranschlag.

**41 - Regalien und Konzessionen**

Diese entsprechen den normalen Werten und liegen innerhalb des Budgets.

**42 - Vermögenserträge**

Im Wellenacher-Rychearte konnte im letzten Jahr eine Landparzelle verkauft werden. Aus dem Verkauf resultierte aus den Resteinnahmen ein Buchgewinn auf Anlagen des Finanzvermögens von Fr. 50'000.00.

**43 - Entgelte**

Verschiedene Ersatzabgaben sowie Gebühren für Amtshandlungen oder Benutzungen lagen über den budgetierten Werten. Am höchsten sind die Mehreinnahmen bei den Grundgebühren für die Abwasserentsorgung wie auch bei der Kehrrichtabfuhr (beide erfolgsneutral). Weiter sind diverse Eigenleistungen für Investitionen (Gutschrift in der Art 43 - Entgelte) erfolgswirksam. Der Mehrertrag gegenüber dem Voranschlag beläuft sich auf rund Fr. 299'300.00.

**44 - Anteile und Beiträge ohne Zweckbindung**

Dank höheren Einnahmen aus Erbschafts- und Schenkungssteuern ist bei den Anteilen und Beiträgen ohne Zweckbindung ein Mehrertrag von rund Fr. 112'100.00 gegenüber dem Voranschlag auszuweisen.

**45 - Rückerstattungen**

Aufgrund der Neuordnung des kantonalen Finanz- und Lastenausgleichs werden die Schulgelder an andere Gemeinden gegenüber den Vorjahren anders berechnet. Dies führt zu einem Mehrertrag bei der Gemeinde von rund Fr. 72'100.00.

**46 - Beiträge**

Die Beiträge liegen rund Fr. 32'900.00 über dem Voranschlag. Dies, dank höherer Beiträge des Kantons an die Kosten der Tagesschule.

**48 - Entnahmen aus Spezialfinanzierungen**

Im Bereich Abwasserbeseitigung wurden weniger Investitionen getätigt, weshalb die entsprechende Entnahme aus der Spezialfinanzierung entfiel. Gegenüber dem Voranschlag liegen die Entnahme aus der Spezialfinanzierungen rund Fr. 326'200.00 tiefer.

**49 - Interne Verrechnungen**

→ siehe Bemerkungen 39 - Interne Verrechnungen.

**7 LAUFENDE RECHNUNG****7.1 Vergleich zum Voranschlag nach Funktionen**

<b>0 ALLGEMEINE VERWALTUNG</b>	<b>Rechnung 2014</b>	<b>Voranschlag 2014</b>	<b>Besserstellung</b>
(Nettoaufwand)	Fr. 1'944'534.93	Fr. 2'078'468	Fr. 133'933.07

**029 Allgemeine Verwaltung**

- Mit der von der Einwohnergemeinde Unterseen übernommenen Regelung bei der Ausrichtung der Teuerung an das Personal erfolgte analog dem Kantonspersonal kein Teuerungsausgleich bei den Löhnen. Entsprechend liegen die Löhne inklusive den Sozialabgaben rund Fr. 47'500.00 unter den Voranschlag.
- Im Konto Büromaterial, Drucksachen, Inserate, Zeitschriften wird jeweils für Inserate eine Reserve eingerechnet, welche im Rechnungsjahr 2014 nicht gebraucht wurde. Entsprechend ist im Konto ein Minderaufwand von rund Fr. 13'100.00 auszuweisen.



**090 Verwaltungsliegenschaften**

- Im Amthaus wurden unter anderem für das Licht im Treppenhaus automatische Bewegungsmelder installiert sowie die Teppichböden teilweise ersetzt. Gegenüber dem Voranschlag beträgt der Mehraufwand beim Unterhalt Fr. 15'200.00.

**1 ÖFFENTLICHE SICHERHEIT**

(Nettoaufwand)

Rechnung 2014	Voranschlag 2014	Besserstellung
Fr. 232'571.19	Fr. 317'465	Fr. 84'893.81

**140 Feuerwehr**

- Die Feuerwehersatzabgaben werden in der Funktion 140 aufwand- und ertragsneutral dargestellt. Gegenüber dem Voranschlag sind höhere Beträge auszuweisen, da die Feuerwehr Bödeli auf den 1. Januar 2014 die Feuerwehersatzabgaben erhöht hat.

**161 übrige zivile Landesverteidigung**

- Die Stiftung Einsatzkosten der Gemeinden für ausserordentliche Lagen hat im Jahr 2014 aufgrund des noch vorhandenen Stiftungskapitals darauf verzichtet, bei den bernischen Gemeinden die Beiträge einzufordern. Der Minderaufwand gegenüber dem Voranschlag beträgt Fr. 15'000.00.

**2 BILDUNG**

(Nettoaufwand)

Rechnung 2014	Voranschlag 2014	Besserstellung
Fr. 3'293'804.26	Fr. 3'614'773	Fr. 320'968.74

**200 Kindergarten**

- Aufgrund der Neuordnung des kantonalen Finanz- und Lastenausgleichs änderte sich die Berechnung der Beiträge an den Kanton für die Lohnanteile ab dem Schuljahr 2012/2013. Zusammen mit der Schlussabrechnung des Vorjahres sowie den aktuellsten Kinderzahlen reduzierte sich der Lastenanteil gegenüber dem Voranschlag um rund Fr. 33'200.00.

**210 Primarstufe**

- Wie bereits beim Kindergarten änderte sich bei der Primarstufe, aufgrund der Neuordnung des kantonalen Finanz- und Lastenausgleichs, die Berechnung der Beiträge an den Kanton für die Lohnanteile seit dem Vorjahr. Zusammen mit der Schlussabrechnung des Vorjahres sowie den aktuellsten Kinderzahlen erhöhte sich der Lastenanteil gegenüber dem Voranschlag um rund Fr. 22'200.00.

**212 Sekundarstufe 1**

- Analog dem Kindergarten und der Primarstufe änderte sich auch bei der Sekundarstufe 1, aufgrund der Neuordnung des kantonalen Finanz- und Lastenausgleichs die Berechnung der Beiträge an den Kanton für die Lohnanteile seit dem Vorjahr. Zusammen mit der Schlussabrechnung des Vorjahres sowie den aktuellsten Kinderzahlen reduzierte sich der Lastenanteil gegenüber dem Voranschlag um rund Fr. 104'400.00.
- Im Voranschlag wurde bei den Schulgeldern für SchülerInnen der Quarta mit einem Schulkostenbeitrag von Fr. 169'200.00 (18 Schüler zu je Fr. 9'400.00) gerechnet. Effektiv in Rechnung gestellt wurden Schulgelder von Fr. 89'333.90. Der Ansatz je Schüler belief sich auf Fr. 8'121.25. Bezahlt werden mussten Schulgelder für 11 SchülerInnen. Der Minderaufwand gegenüber dem Voranschlag beträgt rund Fr. 79'800.00.
- Auf der Einnahmenseite wurde bei den Schulgeldern zu unseren Gunsten sechs Kinder zu je Fr. 9'400.00 budgetiert. Effektiv konnten Schulgelder für 11 auswärtige SchülerInnen von insgesamt Fr. 105'179.20 in Rechnung gestellt werden. Dies entspricht einem Mehrertrag von rund Fr. 48'800.00.

**214 Musikschulen**

- Bei den Beiträgen an die Musikschule Oberland Ost wird jeweils die Schlussrechnung des Vorjahres erst im nächsten Rechnungsjahr verbucht. Konkret ist in der Jahresrechnung 2014 die Schlussabrechnung 2013 der Musikschule Oberland Ost verbucht. Diese Schlussabrechnung entspricht dem Mehraufwand zum Voranschlag von rund Fr. 23'700.00.
- Die Jugendmusik Unterseen lässt ihre Mitglieder in der Musikschule Oberland Ost ausbilden. Für die Musikschule Oberland Ost gelten diese Kinder als "normale" Schüler, so als ob die Eltern ihr Kind privat in der Musikschule ausbilden lassen würden. Entsprechend muss die Gemeinde für die Kinder Beiträge an die Musikschule gemäss Musikschuldekret leisten. Mit der internen Verrechnung wird gezeigt, wie viel die Ausbildung der Jugendmusikanten die Gemeinde bei der Musikschule kostet. Der ausgewiesene Wert liegt rund Fr. 9'500.00 über dem Voranschlag.

**217 Schulliegenschaften**

- Die Kosten für das Konto Wasser, Energie, Heizmaterial liegen rund Fr. 37'400.00 unter dem Voranschlag. Die Differenz, auch im Vergleich zum Vorjahr, ist damit begründet, dass im Rechnungsjahr 2014 kein Heizöl für die Reserveheizung gekauft werden musste.
- Für den Baulichen Unterhalt musste der Gemeinderat im Rechnungsjahr 2014 verschiedene Nachkredite für unvorhergesehene Unterhaltsarbeiten genehmigen. Der Mehraufwand gegenüber dem Voranschlag beträgt rund Fr. 28'000.00.

**218 Tagesschule**

- Das Angebot der Tagesschule wird immer mehr genutzt. Entsprechend stieg auf der Ausgabenseite der Personalaufwand inklusive Sozialabgaben im Vergleich zum Voranschlag um rund Fr. 15'200.00.
- Entsprechend höhere Elternbeiträge konnten auf der Einnahmenseite in Rechnung gestellt werden. Gegenüber dem Voranschlag ergaben sich bei den Elternbeiträgen Mehreinnahmen von rund Fr. 20'600.00.
- Budgetiert wurde für die Tagesschule ein Nettoaufwand von rund Fr. 71'500.00. Der effektive Nettoaufwand betrug rund Fr. 11'800.00.

**219 Nicht Aufteilbares, Volksschule, Tagesschule**

- Bei der Budgetierung wurden bei der Schulsozialarbeit für das Jahr 2014 mit Gesamtkosten von Fr. 320'000.00 gerechnet. Bei der Budgetierung ging man noch von einer gemeinsamen Organisation der Schulsozialarbeiten für die Gemeinden Bönigen, Interlaken, Matten und Unterseen aus. Nachdem die Gemeinden Bönigen und Interlaken auf den Anschluss an die Schulsozialarbeit Bödeli verzichtet haben, beliefen sich die Gesamtkosten für die Gemeinden Matten und Unterseen auf Fr. 291'797.99. Der Anteil der Gemeinde Unterseen beträgt Fr. 92'657.10 (Voranschlag Fr. 105'000.00). Der Minderaufwand beträgt rund Fr. 12'300.00.

**3 KULTUR / FREIZEIT**

(Nettoaufwand)

Rechnung 2014	Voranschlag 2014	Besserstellung
Fr. 640'895.85	Fr. 645'605	Fr. 4'709.15

**309 übrige Kulturförderung**

- Über den Kredit Aktivitäten in der Altstadt wurden nebst verschiedenen kleineren Anlässen hauptsächlich die diversen Warenmärkte sowie der Christchindlimärit abgerechnet. Der Mehraufwand gegenüber dem Voranschlag beträgt rund Fr. 9'200.00.

**4 GESUNDHEIT**

(Nettoaufwand)

Rechnung 2014	Voranschlag 2014	Besserstellung
Fr. 49'644.95	Fr. 57'530	Fr. 7'885.05

**400 Spitäler**

- Die Gemeindeversammlung genehmigte, auf Antrag des Gemeinderates für die Jahre 2013 und 2014, einen Kredit für den Gemeindeanteil an das Defizit der Geburtenabteilung. Im Jahr 2014 wurden Fr. 25'700.00 ausbezahlt.

**5 SOZIALE WOHLFAHRT**

(Nettoaufwand)

Rechnung 2014	Voranschlag 2014	Schlechterstellung
Fr. 4'216'223.35	Fr. 4'179'550	Fr. 36'673.35

**500 AHV-Zweigstelle**

- Aufgrund eines Personalausfalls sowie zusätzliche befristeten Stellenprozente ergab sich beim Personalaufwand ein Mehraufwand. Der Mehraufwand bei den Besoldungen inklusive Sozialabgaben beläuft sich gegenüber dem Voranschlag um rund Fr. 27'100.00.
- Für einen Personalausfall konnten nicht budgetierte Erwerbsausfallentschädigungen von Fr. 13'024.55 geltend gemacht werden.
- Aufgrund der höheren Ausgaben erhöhten sich die Gemeindebeiträge auf der Einnahmenseite um rund Fr. 9'700.00 gegenüber dem Voranschlag.

**530 Ergänzungsleistungen AHV, IV; Sonstiges**

- Budgetiert wurde, aufgrund kantonaler Vorgaben, mit einem Beitrag an den Kanton von Fr. 211.00 je Einwohner. Effektiv betragen die Kosten Fr. 200.82. Der Minderaufwand beträgt rund Fr. 47'300.00.

**533 Familienzulagen**

- Budgetiert wurde, aufgrund kantonaler Vorgaben, mit einem Beitrag an den Kanton von Fr. 4.00 je Einwohner. Effektiv betragen die Kosten Fr. 4.18. Der Mehraufwand beträgt rund Fr. 1'100.00.

**541 Kinderheime und -krippen, Waisenhäuser**

- Gemäss Verordnung der Einwohnergemeinde Unterseen über die "zweckbestimmte Zuwendung familienergänzende Kinderbetreuung" stehen zwei Drittel des Gewinns aus der Jahresrechnung des Kindertagesstättenvereins Kunterbunt den Gemeinden zu. Entsprechend erfolgte eine Einlage in die neue Spezialfinanzierung.

**587 Lastenausgleich**

- Die Budgetvorgaben des Kantons im Rahmen des Finanz- und Lastenausgleichs sahen einen Beitrag von Fr. 472.00 pro Einwohner vor. Effektiv in Rechnung gestellt wurde ein Lastenausgleich von Fr. 495.28 pro Einwohner. Die Differenz entspricht dem Mehraufwand von rund Fr. 152'800.00.

**589 Sozialbehörde, Sekretariat**

- Die Jahresrechnung 2013 des Gemeindeverbandes Sozialdienst Region Jungfrau schloss besser ab als budgetiert. Entsprechend konnten den Gemeinden bereits im Jahr 2013 geleistete Akontozahlungen im Rechnungsjahr 2014 teilweise rückvergütet werden. Der Minderaufwand für die Gemeinde Unterseen beträgt in der Jahresrechnung 2014 rund Fr. 30'500.00.

**6 VERKEHR**

(Nettoaufwand)

Rechnung 2014	Voranschlag 2014	Besserstellung
Fr. 1'184'693.61	Fr. 1'550'620	Fr. 365'926.39

**620 Gemeindestrassen**

- Mit der von der Einwohnergemeinde Unterseen übernommenen Regelung bei der Ausrichtung der Teuerung an das Personal erfolgte analog dem Kantonspersonal kein Teuerungsausgleich bei den Löhnen. Entsprechend liegen die Löhne inklusive den Sozialabgaben rund Fr. 57'400.00 unter den Voranschlag.
- Im Investitionsbudget waren Fr. 45'000.00 für die Ersatzanschaffung eines Salzstreuers zum Jeep vorgesehen gewesen. Im Verlaufe des Rechnungsjahres ergab sich die Möglichkeit, einen Occasionsanhänger zu kaufen. Für diese Anschaffung genehmigte der Gemeinderat den entsprechenden Nachkredit von Fr. 10'800.00.
- Bei der Energie Strassenbeleuchtung gibt es aufgrund einer veränderten Rechnungstellung eine neue Verbuchungsart. Der bisherige Energiepreis für die Strassenbeleuchtung hat ein Anteil für den Unterhalt und Ersatz der Öffentlichen Beleuchtung mitenthalten, welcher nicht separat ausgewiesen wurde. Seit dem Rechnungsjahr 2014 wird dieser Anteil auf der Rechnung der Industriellen Betriebe separat dargestellt und fakturiert. Entsprechend reduziert sich im Konto 620.312.02 Energie Strassenbeleuchtung der Aufwand gegenüber dem Voranschlag um rund Fr. 27'000.00.
- Die Kosten für den Unterhalt und Ersatz der öffentlichen Beleuchtung wird neu im Konto 620.314.05 verbucht und betrug im Rechnungsjahr 2014 Fr. 18'345.90.
- Beim Unterhalt Strassen fielen einerseits, aufgrund der Witterungsverhältnisse, erneut weniger Kosten für die Schneeräumung an. Auf der anderen Seite wurde weniger Strassenunterhalt ausgeführt, als im Voranschlag vorgesehen war. Der Minderaufwand gegenüber dem Voranschlag beträgt rund Fr. 15'300.00.
- Nach einem längeren, unfallbedingtem Ausfall eines Werkhofmitarbeiters richtete die SUVA ein Unfalltaggeld aus. Die Mehreinnahmen gegenüber dem Voranschlag betragen rund Fr. 22'000.00.

**621 Parkplätze**

- Die öffentlichen, kostenpflichtigen Parkplätze wurden im Jahr 2014 mehr genutzt. Entsprechend beliefen sich die Mehreinnahmen gegenüber dem Voranschlag auf rund Fr. 22'100.00.

**690 Übriger Verkehr**

- Der Beitrag an den öffentlichen Verkehr wurde aufgrund von kantonalen Vorgaben im Rahmen des kantonalen Finanz- und Lastenausgleichs budgetiert. Entgegen den Angaben für die Budgetierung des Jahres 2014 reduzierten sich die gesamten Kosten für den öffentlichen Verkehr nach Sparmassnahmen um rund 10 Millionen Franken. Entsprechend tiefer fielen die Gemeindeanteile an die Lastenverteilung aus. Der Minderaufwand beträgt rund Fr. 91'100.00.
- Seit dem Jahr 2010 verfügt die Gemeinde über sieben "Tageskarten Gemeinde", welche den Einwohnern gegen eine Gebühr von neu Fr. 42.00 pro Tag zur Verfügung stehen. Im Jahr 2014 betrug die Auslastung inklusive Dienstreisen des Personals 95 % (Vorjahr 96 %).

**7 UMWELT UND RAUMORDNUNG**

(Nettoaufwand)

Rechnung 2014	Voranschlag 2014	Besserstellung
Fr. 317'868.25	Fr. 356'065	Fr. 38'196.75

**710 Abwasserentsorgung**

- Die Nettoinvestitionen im Bereich Abwasserentsorgung von Fr. 28'909.65 werden über die Abschreibungen Wiederbeschaffungswert auf Fr. 1.00 abgeschrieben und über das Konto Entnahme Spezialfinanzierung Werterhalt aus der Spezialfinanzierung entnommen.



- Beim Beitrag an den Betrieb der ARA Region Interlaken gab es im Jahr 2014 eine Rückerstattung aus der Schlussabrechnung für das Vorjahr. Zudem war der Aufwand für das laufende Jahr 2014 kleiner, als budgetiert. Entsprechend kann ein Minderaufwand gegenüber dem Voranschlag von rund Fr. 49'400.00 ausgewiesen werden.
- Bei den Benutzungsgebühren ohne Strassenentwässerung wurde eine Menge von 440'000 m3 budgetiert. Effektiv in Rechnung gestellt wurden Benutzungsgebühren für 471'000 m3. Gegenüber dem Voranschlag wird ein Mehrertrag von rund Fr. 30'600.00 ausgewiesen.
- Der Ertragsüberschuss im Bereich Abwasserentsorgung beträgt Fr. 224'042.29. Dank Mehreinnahmen aus Anschlussgebühren und entsprechend tieferen Abschreibungen aus den Investitionen konnte der Bereich Abwasserentsorgung wesentlich besser abschliessen. Im Voranschlag 2014 wurde mit einem Ertragsüberschuss von Fr. 47'665.00 gerechnet.

## 720 Abfallbeseitigung

- In der Abfallrechnung wurde ein Ertragsüberschuss von Fr. 25'478.00 budgetiert. Ausgewiesen wird nun ein Ertragsüberschuss von Fr. 161'326.43, was einer Verbesserung von rund Fr. 135'800.00 entspricht.
- Auf der Ausgabenseite liegen die Kosten in den Hauptpositionen Transportkosten, Deponiekosten AVAG (Hauskehricht) und übrige Deponie- und Entsorgungskosten gesamthaft rund Fr. 45'700.00 unter dem Voranschlag. Die gesamte angelieferte Menge Kehricht belief sich im Jahr 2014 auf rund 2'636 Tonnen (Vorjahr 2'569 Tonnen).
- Die Gebühreneinnahmen (Sack- und Grundgebühr) ergab einen Mehrertrag gegenüber dem Voranschlag von rund Fr. 46'900.00. Die Sackgebühren sind schwierig zu budgetieren und in der Regel wird auf die letzten verfügbaren Jahreszahlen abgestützt.

## 740 Friedhof und Bestattung

- Positionen im Bereich Friedhof und Bestattung sind durch die Gemeinde nicht direkt beeinflussbar. Diese sind davon abhängig, wie viele Bestattungen auf dem Friedhof Unterseen stattfinden.
- Aus der Spezialfinanzierung Grabunterhalt wurden entsprechend dem Aufwand für den Grabunterhalt Fr. 44'555.85 entnommen. An Gebühren für Grabunterhalt konnten Fr. 19'673.30 eingelegt werden.
- Die Friedhofrechnung schliesst netto mit eine Aufwandüberschuss von Fr. 81'013.70 ab. Budgetiert war ein Aufwandüberschuss von Fr. 60'600.00.

## 8 VOLKSWIRTSCHAFT

(Nettoaufwand)

Rechnung 2014	Voranschlag 2014	Schlechterstellung
Fr. 404'742.75	Fr. 399'955	Fr. 4'787.75

## 830 Tourismus

- Die neue Leistungsvereinbarung mit der Freiluft- und Hallenbad Bödeli AG ist seit 1. Januar 2006 in Kraft. Entsprechend wurden die beschlossenen Beiträge über die Konten 830.364.01, 830.364.02 und 830.380.02 ausgerichtet respektive in die Spezialfinanzierung Erneuerungsfonds eingelegt.
- Die durch die Freiluft- und Hallenbad Bödeli AG ausgeführten Erneuerungen müssen buchungstechnisch über die Investitionsrechnung und beim Abschluss über die Laufende Rechnung als verrechnete Abschreibungen verbucht werden. Gleichzeitig erfolgt die Entnahme aus dem Erneuerungsfonds über das Konto 830.480.02.

Im Jahr 2014 wurden Investitionen von Fr. 81'400.00 als verrechnete Abschreibungen in die Funktion 830 verbucht. Gleichzeitig erfolgte die Entnahme aus der Spezialfinanzierung über das Konto 830.480.02.

**860 Elektrizität**

- Rückwirkend auf den 1. Januar 2014 wurde das Reglement über den Energiefonds sowie die dazugehörige Verordnung über den Energiefonds in Kraft gesetzt. Der Energiefonds wird aus dem jährlichen Ertrag der Entschädigung der Industriellen Betriebe Interlaken gespeisen. Entsprechend erfolgte im Rechnungsjahr 2014 ein erstmalige Einlage inklusive der reglementarisch vorgesehenen Verzinsung der Spezialfinanzierung von Fr. 130'450.59.

**9 FINANZEN UND STEUERN**

(Nettoaufwand)

Rechnung 2014	Voranschlag 2014	Besserstellung
- Fr. 12'415'328.96	- Fr. 12'173'245	Fr. 242'083.96

**900 Obligatorische periodische Steuern**

- Die Budgetierung stützte sich auf die Einkommenssteuern in der Jahresrechnung 2012 sowie erste Prognoseannahmen während dem Jahr 2013 ab. Bei den Einkommenssteuern konnten die Mehreinnahmen nur dank Korrekturen früherer Jahre erreicht werden. Die Einnahmen des aktuellen Steuerjahres entsprachen den budgetierten Werten. Der Mehrertrag gegenüber dem Voranschlag beträgt rund Fr. 152'800.00.
- Die Nettokosten bei den Steuerteilungen für natürliche und juristische Personen schwanken von Jahr zu Jahr. Im Vorjahr betrug der Nettoaufwand Fr. 4'900.00. In der Jahresrechnung 2014 erhöhte sich der Nettoaufwand auf Fr. 263'882.65. Dies entspricht gegenüber den budgetierten Nettoeinnahmen von Fr. 250'000.00 um Mindereinnahmen von rund Fr. 513'800.00.
- Die Steuern der juristischen Personen schwanken je nach Geschäftsgang sehr stark und sind praktisch nicht budgetierbar. Trotz nach oben angepasstem Budgetbetrag sind bei den Gewinn- und Ertragssteuern juristischer Personen gegenüber dem Voranschlag Mehreinnahmen von rund Fr. 356'500.00 auszuweisen.

**903 Steuerabschreibungen**

- Die Wertberichtigung für gefährdete Steuerguthaben wurden auf die aktuellen Werte gemäss Berechnungsvorschriften des Kantons angepasst. Dabei bedurfte es einer Erhöhung um Fr. 30'000.00. Gegenüber dem Voranschlag entspricht dies einem Mehraufwand von Fr. 25'000.00.

**930 Anteile an kantonalen Steuern und Abgaben**

- Erbschafts- und Schenkungssteuern lassen sich nur auf Durchschnittswerten der Vorjahre budgetieren. Im Jahr 2014 lagen die Einnahmen rund Fr. 124'400.00 über dem Voranschlag.

**940 Zinsen**

- Nachdem bereits im Vorjahr ein Darlehen zurückbezahlt werden konnte, mussten im abgelaufenen Jahr keine zusätzlichen Darlehen aufgenommen werden. Mit den aktuell sehr günstigen Zinssätzen ergab sich bei den Zinsen auf mittel- und langfristigen Schulden gegenüber dem Voranschlag ein Minderaufwand von rund Fr. 44'500.00.
- Das Aktionärsdarlehen der Gemeinde an die Firma BeoTherm AG wurde gemäss Vertrag verzinst. Der Mehrertrag bei den Darlehenszinsen des Verwaltungsvermögens gegenüber dem Voranschlag beträgt rund Fr. 32'900.00.

**942 Liegenschaften des Finanzvermögens**

- Der Gemeinderat Unterseen konnte in eigener Kompetenz im Wellenacher-Rychearte im Vorjahr eine Baulandparzelle verkaufen. Aus diesem Verkauf ergab sich aus einer Restanz noch einmal ein nicht budgetierter Buchgewinn auf Anlagen des Finanzvermögens von Fr. 50'000.00.

**943 Alterssiedlung**

- Der Gemeinderat beschloss bereits im Jahr 2012, aufgrund des bevorstehenden Umbaus der heutigen Alterssiedlung, die leergewordenen Wohnungen nicht mehr zu vermieten. Die Sanierungsarbeiten werden im Jahr 2015 in Angriff genommen.

**990 Abschreibungen**

- Die harmonisierten Abschreibungen wurden nach den kantonalen Bestimmungen auf dem Verwaltungsvermögen per 31. Dezember 2014 berechnet und weisen gegenüber dem Voranschlag einen Minderaufwand von rund Fr. 543'100.00 aus.
- Bei den übrigen Abschreibungen sind Abschreibungen auf den Investitionen der Freiluft- und Hallenbad Bödéli AG verbucht. Diese Abschreibungen wurden in den Konten 990.492.04 und 990.492.05 intern weiterverrechnet.
- Aufgrund des Ertragsüberschusses in der Jahresrechnung hat der Gemeinderat in eigener Kompetenz beschlossen, übrige Abschreibungen Darlehen und Beteiligungen (Aktienkapital BeoTherm AG) von Fr. 199'999.00 vorzunehmen.

**8. INVESTITIONSRECHNUNG**

	Rechnung 2014	Voranschlag 2014	Rechnung 2013
<b>Steuerhaushalt</b>			
Bruttoinvestitionen	1'387'830.16	2'681'930	4'108'961.80
Investitionseinnahmen	754'227.95	82'000	90'061.00
Nettoinvestitionen	633'602.21	2'599'930	4'018'900.80
<b>Spezialfinanzierungen</b>			
Bruttoinvestitionen gebührenfinanzierte Anlagen	325'749.65	413'000	612'426.70
Investitionseinnahmen	296'840.00	51'000	349'560.00
Nettoinvestitionen	28'909.65	362'000	262'866.70
<b>Gesamtgemeinde</b>			
Total Bruttoinvestitionen	1'713'579.81	3'094'930	4'721'388.50
Total Nettoinvestitionen	662'511.86	2'961'930	4'281'767.50

Erfahrungsgemäss lassen sich nicht alle geplanten Investitionen im vorgesehenen Jahr realisieren. Gerade bei den Investitionen aus dem Steuerhaushalt konnten diverse Geschäfte im Jahr 2014 aus unterschiedlichen Gründen nicht oder noch nicht realisiert werden. Dafür wurden andere Geschäfte vorgezogen.

Investitionen beeinflussen die Laufende Rechnung durch Abschreibungen (harmonisierte Abschreibungen von 10 % der Nettoinvestitionen) und im Falle von Fremdmittelfinanzierung durch neuen Zinsaufwand (4 %) auf den Restwerten.

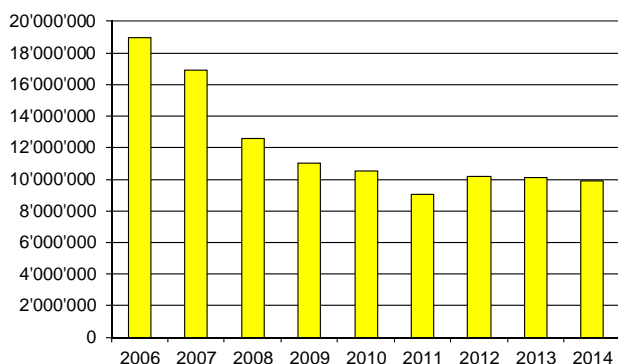
**9. BESTANDESRECHNUNG**

Im Rechnungsjahr 2014 wurde auf einem bestehenden Darlehen Fr. 200'000.00 amortisiert. Die Investitionstätigkeit konnte im abgelaufenen Jahr durch die vorhandenen liquiden Mittel finanziert werden. Per 31. Dezember 2014 blieb die Fremdfinanzierung praktisch unverändert auf rund 9,9 Millionen Franken (Vorjahr 10,1 Millionen Franken).

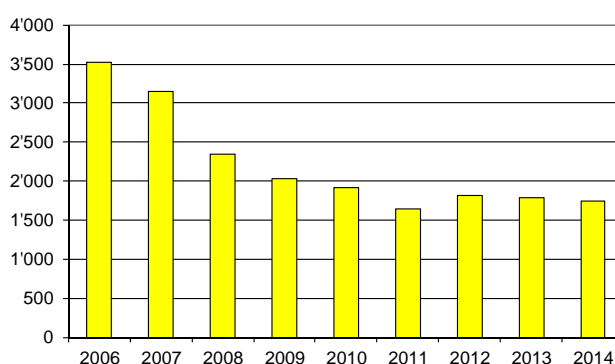
## VERSCHULDUNG

	31.12.2014			31.12.2013	
Fristigkeiten	Aktiven	Passiven	Saldo	kumuliert	kumuliert
langfristig	0	13'361'250	-13'361'250	-13'361'250	-13'604'250
mittelfristig	0	0	0	0	0
<b>Nettoposition lang- und mittelfristig</b>				<b>-13'361'250</b>	<b>-13'604'250</b>
kurzfristig	3'444'301	0	3'444'301	3'444'301	3'482'246
<b>Fremdfinanzierung - Saldo</b>				<b>-9'916'949</b>	<b>-10'122'004</b>
<i>umgerechnet Fremdfinanzierung je Einwohner</i>				<i>-1'745</i>	<i>-1'793</i>
Debitoren	7'998'140				
Kreditoren		1'444'975	6'553'165	6'553'165	5'882'961
<b>Nettoposition extern</b>				<b>-3'363'785</b>	<b>-4'239'043</b>
Spezialfinanzierungen (Fonds)		10'286'325	-10'286'325	-10'286'325	-9'414'870
<b>Nettoposition extern und intern</b>				<b>-13'650'109</b>	<b>-13'653'912</b>
Anlagen (Buchwert)	9'818'159		9'818'159	9'818'159	8'717'164
<b>Nettovermögen exklusive Verwaltungsvermögen</b>				<b>-3'831'950</b>	<b>-4'936'749</b>

Entwicklung Fremdfinanzierung- Saldo



Entwicklung Fremdfinanzierung- pro Kopf



Der Gemeinderat Unterseen hat die obere Schuldengrenze für Kontokorrentlimiten auf Fr. 5'500'000.00 (unverändert) sowie für mittel- und langfristige Schulden auf Fr. 15'000'000.00 (unverändert) festgelegt. Innerhalb dieser Limiten können Geldaufnahmen durch den Finanzpräsidenten und den Finanzverwalter getätigt werden.

## 10. NACHKREDITE

Alle Nachkredite von insgesamt Fr. 751'537.71 sind in einer separaten Nachkreditabelle aufgeführt und mit entsprechenden Begründungen versehen. Davon sind Fr. 418'079.06 gebunden und Fr. 333'458.65 liegen in der Kompetenz des Gemeinderates. Die Gemeindeversammlung hat keine weiteren Nachkredite zu genehmigen.



## 11. FINANZKENNZAHLEN

### 11.1 Selbstfinanzierungsgrad

*Begriff*

Diese Finanzkennziffer gibt Aufschluss, bis zu welchem Grad neue Investitionen durch selbst erarbeitete Mittel finanziert werden können. Ein Selbstfinanzierungsgrad unter 100 % führt zu einer Neuverschuldung, ein solcher über 100 % zu einer Entschuldung. Ein unregelmässiger Investitionsrhythmus bringt es mit sich, dass der jährliche Selbstfinanzierungsgrad sehr stark schwanken kann. Es ist deshalb bei keiner Kennzahl so wichtig wie beim Selbstfinanzierungsgrad, die entsprechenden Werte über mehrere Jahre hinweg auszuwerten.

*Berechnung*

Ertragsüberschuss der Laufenden Rechnung	Fr.	130'349.82
- Aufwandüberschuss der Laufenden Rechnung	- Fr.	0.00
Harmonisierte Abschreibungen (331)	Fr.	1'333'052.10
Übrige Abschreibungen (332)	Fr.	273'259.00
Abschreibung Bilanzfehlbetrag (333)	Fr.	0.00
Einlage in Spezialfinanzierungen (38)	Fr.	1'078'074.86
- Entnahme aus Spezialfinanzierungen (48)	- Fr.	<u>206'620.05</u>

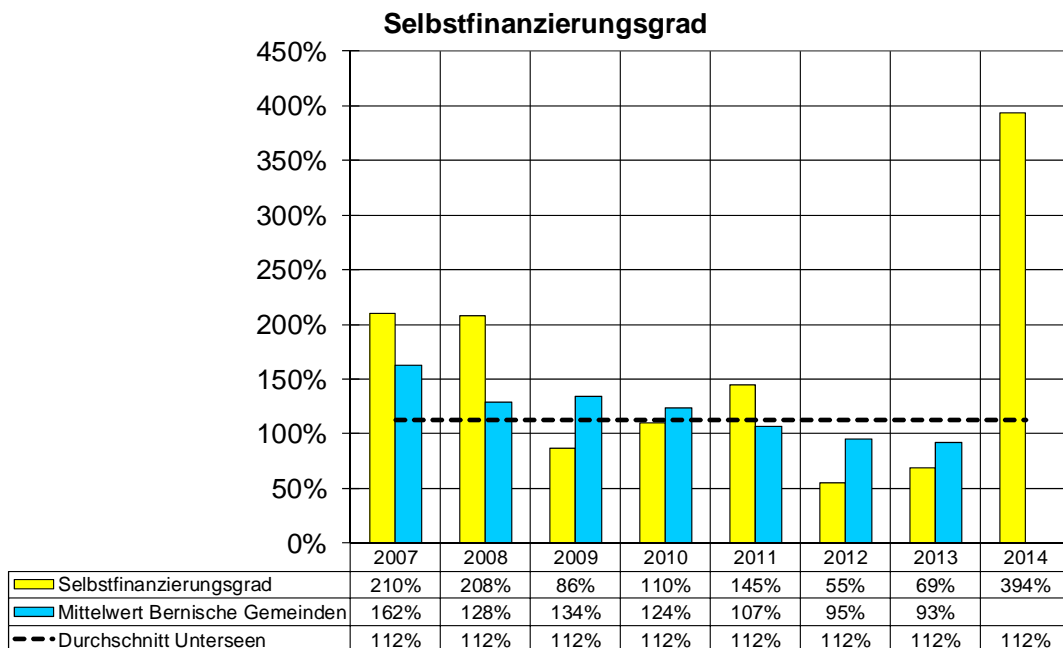
*Selbstfinanzierung* Fr. 2'608'115.73

Aktivierete Investitionsausgaben (690)	Fr.	1'713'579.81
- Passivierete Investitionseinnahmen (590)	- Fr.	<u>1'051'067.95</u>

*Nettoinvestitionen* Fr. 662'511.86

**Selbstfinanzierungsgrad** (= Selbstfinanzierung x 100 : Nettoinvestitionen) **393.67 %**

Richtwerte: **über 100 % = sehr gut** 0 - 60 % = ungenügend  
 80 - 100 % = gut unter 0 % = sehr schlecht  
 60 - 80 % = genügend (kurzfristig)



(Zahlen Mittelwert Bernische Gemeinden - Quelle Bericht Gemeindefinanzen 2013 Amt für Gemeinden und Raumordnung Kt. Bern)

## 11.2 Selbstfinanzierungsanteil

### Begriff

Der Selbstfinanzierungsanteil sagt aus, welcher Anteil des Ertrages ohne Neuverschuldung für Investitionen eingesetzt werden könnte.

### Berechnung

Ertragsüberschuss der Laufenden Rechnung	Fr.	130'349.82
- Aufwandüberschuss der Laufenden Rechnung	- Fr.	0.00
Harmonisierte Abschreibungen (331)	Fr.	1'333'052.10
Übrige Abschreibungen (332)	Fr.	273'259.00
Abschreibung Bilanzfehlbetrag (333)	Fr.	0.00
Einlage in Spezialfinanzierungen (38)	Fr.	1'078'074.86
- Entnahme aus Spezialfinanzierungen (48)	- Fr.	<u>206'620.05</u>

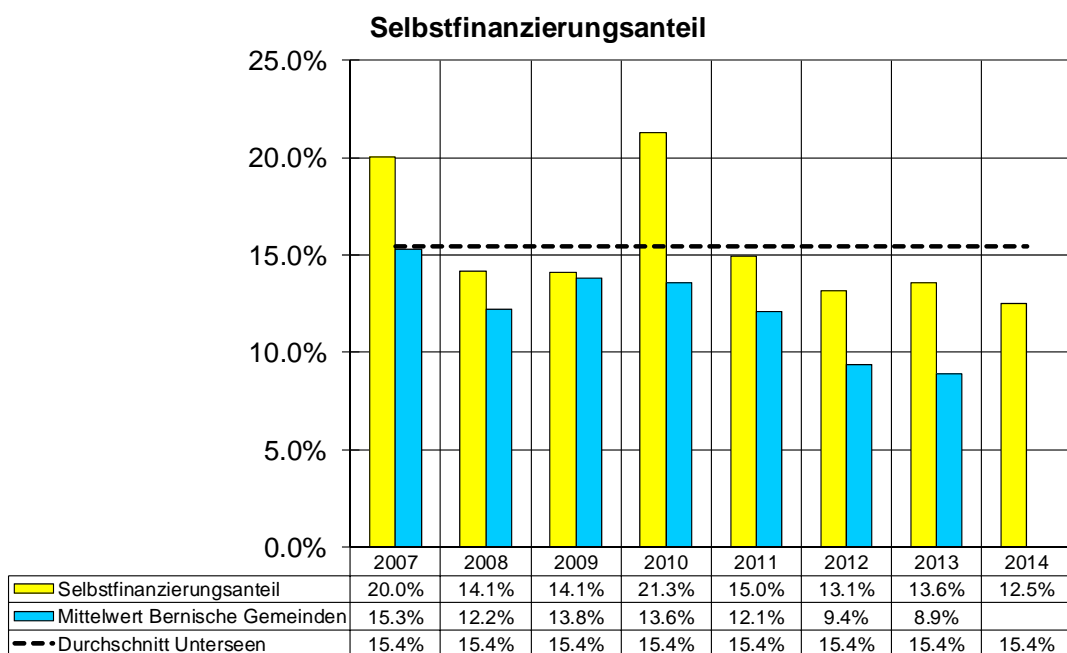
*Selbstfinanzierung* Fr. 2'608'115.73

Ertrag der Laufenden Rechnung (4)	Fr.	22'438'040.72
- Durchlaufende Beiträge (47)	- Fr.	0.00
- Entnahme aus Spezialfinanzierungen (48)	- Fr.	206'620.05
- Interne Verrechnungen (49)	- Fr.	<u>1'368'240.25</u>

*Finanzertrag* Fr. 20'863'180.42

**Selbstfinanzierungsanteil** (= Selbstfinanzierung x 100 : Finanzertrag) **12.50 %**

<i>Richtwerte:</i> über 20 %	= sehr gut	0 - 8 %	= ungenügend
15 - 20 %	= gut	unter 0 %	= sehr schlecht
<b>8 - 15 %</b>	<b>= genügend</b>		



(Zahlen Mittelwert Bernische Gemeinden - Quelle Bericht Gemeindefinanzen 2013 Amt für Gemeinden und Raumordnung Kt. Bern)

## 11.3 Zinsbelastungsanteil

### Begriff

Ein hoher Zinsbelastungsanteil weist auf eine hohe Verschuldung hin. Im Vergleich über mehrere Jahre wird die Verschuldungstendenz und im Vergleich zu anderen Gemeinden die Verschuldungssituation erkannt.

### Berechnung

Passivzinsen (32)	Fr.	298'444.80
- Vermögenserträge (42)	- Fr.	620'537.05
Buchgewinne auf Anlagen des Finanzvermögens (424)	Fr.	50'000.00
Einnahmenüberschüsse der Investitionsrechnung (428)	Fr.	0.00
Aufwand Liegenschaften Finanzvermögen (942 + 943)	Fr.	486'505.99
- Verrechnete Passivzinsen (Konto 942.391.01/943.391.01)	- Fr.	<u>145'711.15</u>

*Nettozinsen* Fr. 68'702.59

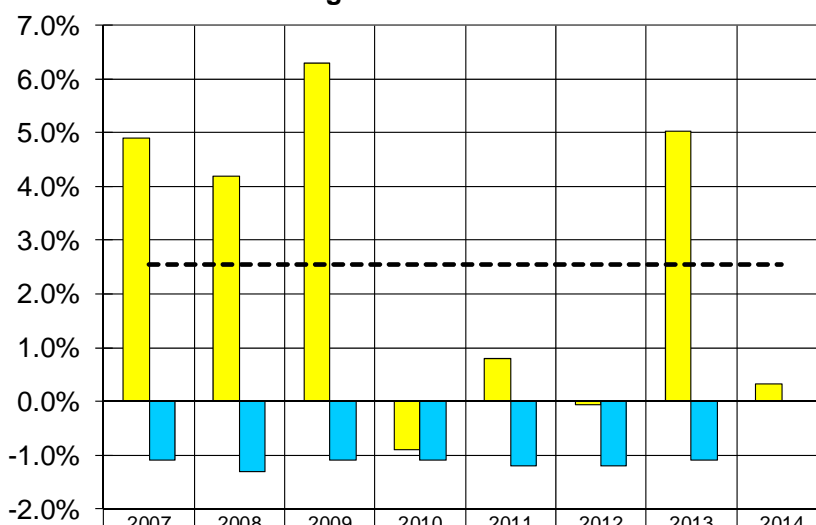
Ertrag der Laufenden Rechnung (4)	Fr.	22'438'040.72
- Durchlaufende Beiträge (47)	- Fr.	0.00
- Entnahme aus Spezialfinanzierungen (48)	- Fr.	206'620.05
- Interne Verrechnungen (49)	- Fr.	<u>1'368'240.25</u>

*Finanzertrag* Fr. 20'863'180.42

**Zinsbelastungsanteil (= Nettozinsen x 100 : Finanzertrag) 0.33 %**

<i>Richtwerte:</i>	unter 0 %	= keine Belastung	3 - 5 %	= hohe Belastung
	0 - 1 %	= tiefe Belastung	über 5 %	= sehr hohe Belastung
	1 - 3 %	= mittlere Belastung		

**Zinsbelastungsanteil**



	2007	2008	2009	2010	2011	2012	2013	2014
Zinsbelastungsanteil	4.9%	4.2%	6.3%	-0.9%	0.8%	-0.1%	5.0%	0.3%
Mittelwert Bernische Gemeinden	-1.1%	-1.3%	-1.1%	-1.1%	-1.2%	-1.2%	-1.1%	
Durchschnitt Unterseen	2.5%	2.5%	2.5%	2.5%	2.5%	2.5%	2.5%	2.5%

(Zahlen Mittelwert Bernische Gemeinden - Quelle Bericht Gemeindefinanzen 2013 Amt für Gemeinden und Raumordnung Kt. Bern)

## 11.4 Kapitaldienstanteil

### Begriff

Ein hoher Kapitaldienstanteil weist auf eine hohe Verschuldung und/oder auf einen hohen Abschreibungsbedarf hin.

### Berechnung

Passivzinsen (32)	Fr.	298'444.80
Harmonisierte Abschreibungen (331)	Fr.	1'333'052.10
- Abwasserentsorgung, Abschreibung Wiederbeschaffung (710.331.01)	- Fr.	28'909.65
Abwasserentsorgung, Einlage Spezialfinanzierung Werterhalt (710.380.02)	Fr.	324'848.00
Abschreibung Bilanzfehlbetrag (333)	Fr.	0.00
- Vermögenserträge (42)	- Fr.	620'537.05
Buchgewinne auf Anlagen des Finanzvermögens (424)	Fr.	50'000.00
Einnahmenüberschüsse der Investitionsrechnung (428)	Fr.	0.00
Aufwand Liegenschaften Finanzvermögen (942 + 943)	Fr.	486'505.99
- Verrechnete Passivzinsen (Konto 942.391.01/943.391.01)	- Fr.	<u>145'711.15</u>

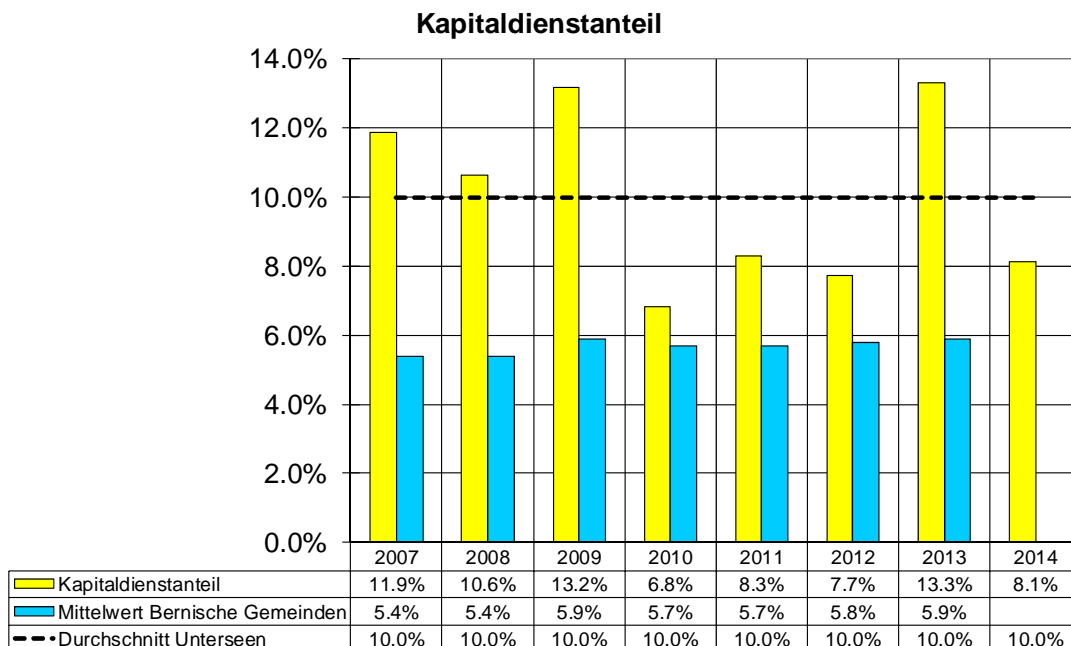
**Kapitaldienst** Fr. 1'697'693.04

Ertrag der Laufenden Rechnung (4)	Fr.	22'438'040.72
- Durchlaufende Beiträge (47)	- Fr.	0.00
- Entnahme aus Spezialfinanzierungen (48)	- Fr.	206'620.05
- Interne Verrechnungen (49)	- Fr.	<u>1'368'240.25</u>

**Finanzertrag** Fr. 20'863'180.42

**Kapitaldienstanteil** (= Kapitaldienst x 100 : Finanzertrag) **8.14 %**

**Richtwerte:** unter 0 % = sehr tiefe Belastung      10 - 18 % = hohe Belastung  
 0 - 3 % = tiefe Belastung      über 18 % = sehr hohe Belastung  
**3 - 10 % = mittlere Belastung**



(Zahlen Mittelwert Bernische Gemeinden - Quelle Bericht Gemeindefinanzen 2013 Amt für Gemeinden und Raumordnung Kt. Bern)



## 11.5 Bruttoverschuldungsanteil

### Begriff

Die Bruttoschulden (inklusive Sonderrechnungen) werden in Prozent des Finanzertrages dargestellt. Damit wird die Verschuldungssituation ersichtlich. Die Verschuldung wird als kritisch eingestuft, wenn die Schwelle von 200 % überschritten wird.

### Berechnung

Kurzfristige Schulden (201)	Fr.	0.00
Mittel- und langfristige Schulden (202)	Fr.	13'361'250.00
Sonderrechnungen (203)	Fr.	<u>1'700'370.74</u>

*Bruttoschulden* Fr. 15'061'620.74

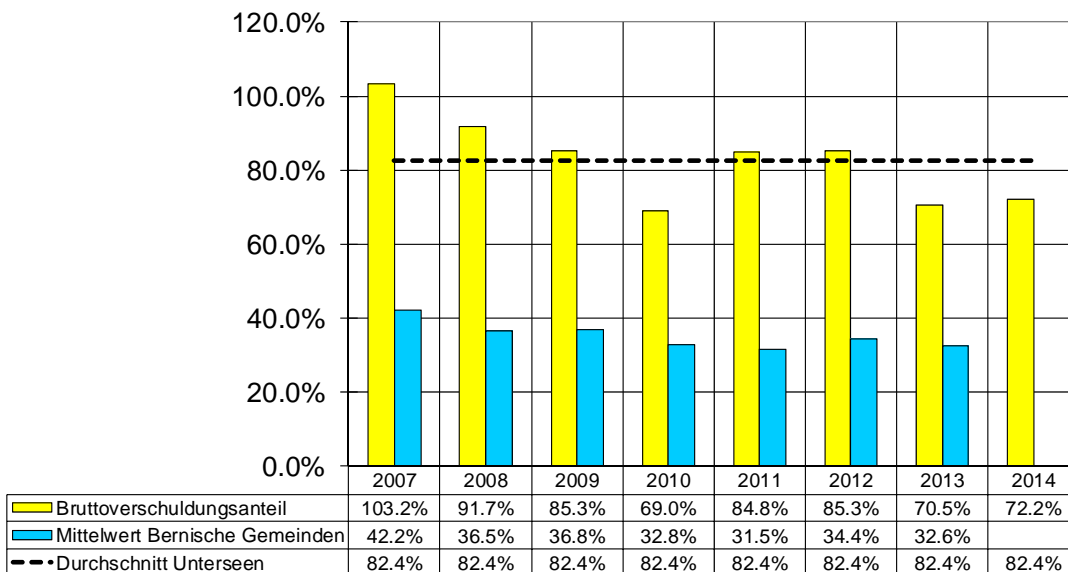
Ertrag der Laufenden Rechnung (4)	Fr.	22'438'040.72
- Durchlaufende Beiträge (47)	- Fr.	0.00
- Entnahme aus Spezialfinanzierungen (48)	- Fr.	206'620.05
- Interne Verrechnungen (49)	- Fr.	<u>1'368'240.25</u>

*Finanzertrag* Fr. 20'863'180.42

**Bruttoverschuldungsanteil (= Bruttoschuld x 100 : Finanzertrag) 72.19 %**

*Richtwerte:* unter 50 % = sehr gut 150 - 200 % = schlecht  
 50 - 100 % = gut über 200 % = kritisch  
 100 - 150 % = mittel

**Bruttoverschuldungsanteil**



(Zahlen Mittelwert Bernische Gemeinden - Quelle Bericht Gemeindefinanzen 2013 Amt für Gemeinden und Raumordnung Kt. Bern)

## 11.6 Investitionsanteil

### Begriff

Die Bruttoinvestitionen werden in Prozent der konsolidierten Ausgaben dargestellt. Damit wird ersichtlich, wie hoch der Anteil der Bruttoinvestitionen an den konsolidierten Ausgaben ist. Die Kennzahl zeigt die Aktivität im Bereich der Investitionen und/oder die Zunahme der Nettoverschuldung, sie sagt jedoch alleine nichts über die finanzielle Situation der Gemeinde aus. Wie der Selbstfinanzierungsgrad kann auch diese Kennzahl von Jahr zu Jahr sehr stark schwanken. Eine Beurteilung über mehrere Jahre ist deshalb wichtig und sinnvoll zusammen mit dem Selbstfinanzierungsanteil.

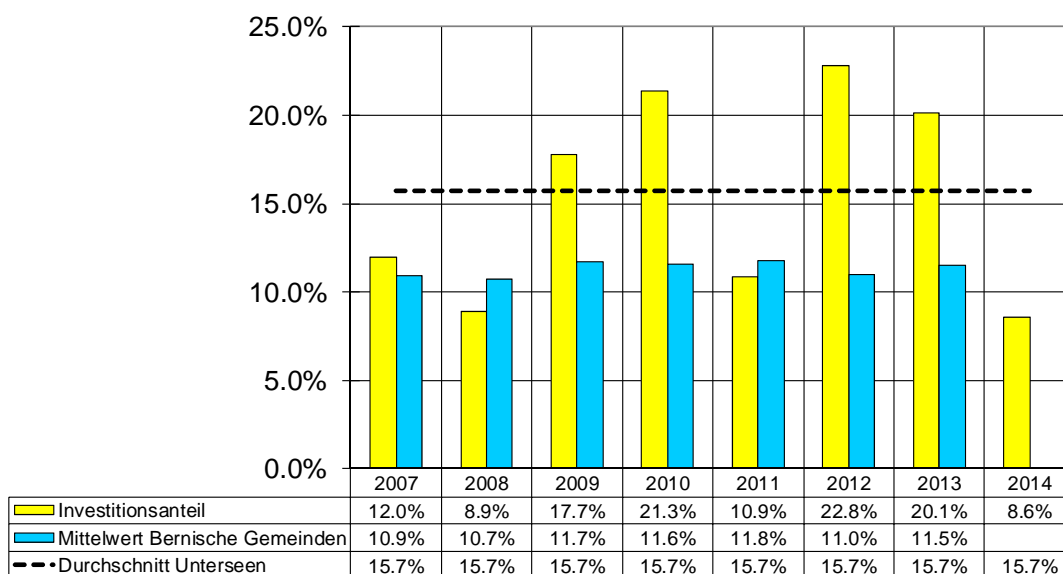
### Berechnung

<i>Bruttoinvestition (690)</i>	<i>Fr. 1'713'579.81</i>
Aufwand Laufende Rechnung (3)	Fr. 22'307'690.90
Aktivierete Investitionsausgaben (690)	Fr. 1'713'579.81
- Harmonisierte Abschreibungen Verwaltungsvermögen (331)	- Fr. 1'333'052.10
- Übrige Abschreibungen Verwaltungsvermögen (332)	- Fr. 273'259.00
- Abschreibung Bilanzfehlbetrag (333)	- Fr. 0.00
- Durchlaufende Beiträge (37)	- Fr. 0.00
- Einlagen aus Spezialfinanzierungen (38)	- Fr. 1'078'074.86
- Intere Verrechnungen (39)	<u>- Fr. 1'368'240.25</u>
<i>Konsolidierte Ausgaben</i>	<i>Fr. 19'968'644.50</i>

**Investitionsanteil (= Bruttoinvestition x 100 : Konsolidierte Ausgaben) 8.58 %**

Richtwerte: unter 10 % = schwach                      20 - 30 % = hoch  
 10 - 20 % = mittel                                      über 30 % = sehr hoch

**Investitionsanteil**



(Zahlen Mittelwert Bernische Gemeinden - Quelle Bericht Gemeindefinanzen 2013 Amt für Gemeinden und Raumordnung Kt. Bern)

## 12. FINANZPLANUNG

### 12.1 Übersicht Ergebnis Finanzplan (Stand Gemeinderat 13. Oktober 2014)

	2012		2013		2014		2015		2016		2017		2018		2019	
	Soll	Haben	Soll	Haben	Soll	Haben	Soll	Haben	Soll	Haben	Soll	Haben	Soll	Haben	Soll	Haben
<b>Prognose Laufende Rechnung</b>																
Total Ertrag		22'476		23'509		22'124		22'365		22'747		23'025		23'328		23'457
Total Aufwand	22'076		23'337		23'151		23'146		23'626		24'124		24'847		25'108	
Handlungsspielraum der Laufenden Rechnung		400		172		-1'027		-781		-879		-1'099		-1'519		-1'651
<b>Nettoinvestitionen</b>																
		4'918		4'282		2'962		2'452		5'298		4'796		6'067		4'196
<b>Prognose Belastung</b>																
Investitionsfolgekosten/-erträge																
Handlungsspielraum der Laufenden Rechnung		400		172		-1'027		-781		-879		-1'099		-1'519		-1'651
Unter-/Übendeckung		400		172		-1'027		-781		-879		-1'099		-1'519		-1'651
<b>Eigenkapital/ Bilanzfehlbetrag</b>																
		4'993		5'165		4'138		3'357		2'479		1'380		-139		-1'790
<b>Finanzkennzahlen</b>																
Selbstfinanzierungsgrad	54.96%		68.66%		39.61%		61.07%		30.95%		36.34%		28.29%		42.29%	
Selbstfinanzierungsanteil	13.14%		13.55%		5.81%		7.35%		7.86%		8.23%		7.99%		8.14%	
Zinsbelastungsanteil	-0.05%		5.02%		0.50%		0.10%		0.13%		0.09%		0.67%		0.78%	
Kapitaldienstanteil	7.71%		13.29%		9.79%		9.07%		10.09%		11.41%		13.63%		14.37%	
Bruttoverschuldungsanteil	85.27%		70.54%		13.99%		16.41%		25.81%		24.60%		25.31%		17.67%	
Investitionsanteil	22.79%		20.11%													

Gemäss Gemeindeverordnung erstellen die Gemeinden einen Finanzplan, der durch das zuständige Organ behandelt wird. Der Finanzplan gibt einen Überblick über die mutmassliche Entwicklung des Finanzhaushaltes in den nächsten vier bis acht Jahren. Er ist mindestens jährlich der Entwicklung anzupassen und dem Amt für Gemeinden und Raumordnung zur Kenntnisnahme zuzustellen. Eine Information in der Jahresrechnung der Gemeinde ist neu nicht mehr zwingend vorgeschrieben.

## 12.2 Finanzplan 2015 - 2020

Der aktuelle Finanzplan wurde durch den Gemeinderat am 13. Oktober 2014 genehmigt. Dieser stützte sich auf die Jahresrechnung 2013 sowie die Voranschläge 2014 und 2015. Aus Sicht des Gemeinderates ist der Finanzplan tragbar. Erfahrungsgemäss werden jährlich nur rund 70 % der Investitionen tatsächlich ausgeführt.

## 13. STELLENETATS

Neu ist gemäss Artikel 48 der Gemeindeordnung die Gemeindeversammlung jährlich über die Veränderungen des Stellenetats zu informieren.

Der Gemeinderat Unterseen genehmigte als Veränderung gegenüber dem Vorjahr bei den Schulanlagen die Anstellung einer Auszubildenden "Fachmann/Fachfrau Betriebsunterhalt EFZ".

Total sind für die ganze Verwaltung inklusive Schulhausabwarte und Werkhof 3'715 Stellenprozent bewilligt. Effektiv besetzt sind per Ende 2014 insgesamt 3'650 Stellenprozent (Vorjahr 3'550 Stellenprozent). In den Stellenprozent sind total 500 Stellenprozent für fünf Auszubildende (drei Auszubildende in der Verwaltung, ein Auszubildender im Werkhof und seit dem Sommer 2014 neu eine Auszubildende in den Schulanlagen) mitenthalten.

## 14. ANTRÄGE

### 14.1 Rechnungsablage

Die vorliegende Jahresrechnung 2014 der Einwohnergemeinde Unterseen wird unter den üblichen Vorbehalten von Irr- und Missrechnung abgelegt.

Unterseen, 19. März 2015

**FINANZVERWALTUNG UNTERSEEN**

Der Finanzverwalter:  
*sig. Roger Salzmann*

### 14.2 Antrag der Finanzkommission an den Gemeinderat

Die Finanzkommission hat die vorstehende Jahresrechnung 2014 eingesehen und abschliessend behandelt. Sie beantragt dem Gemeinderat, diese der Gemeindeversammlung zur Genehmigung vorzulegen.

Unterseen, 1. April 2015

**FINANZKOMMISSION UNTERSEEN**

Der Präsident: *sig. Stefan Zurbuchen*      Der Sekretär: *sig. Roger Salzmann*

**14.3 Antrag des Gemeinderates an die Gemeindeversammlung**

Der Gemeinderat hat die vorliegende Jahresrechnung 2014 auf Antrag der Finanzkommission behandelt und beantragt der Gemeindeversammlung:

- a) Die Genehmigung der Jahresrechnung 2014 mit einem Ertragsüberschuss von Fr. 130'349.82.
- b) Kenntnisnahme der Nachkredite von Fr. 751'537.71 (gebundene und solche in der Kompetenz des Gemeinderates).
- c) Orientierung über die bewilligten (3'715) und die effektiv besetzten Stellenprocente (3'650) der Gemeindeangestellten. Im Jahr 2014 wurde der Stellenetat um 100 Stellenprocente erhöht.
- d) Kenntnisnahme des Berichtes der Aufsichtsstelle für Datenschutzfragen.

Unterseen, 13. April 2015

**NAMENS DES EINWOHNERGEMEINDERATES**

Der Präsident:  
*sig. Jürgen Ritschard*

Der Sekretär:  
*sig. Peter Beuggert*



# Übersicht Jahresrechnung

	Rechnung 2014		Budget 2014		Rechnung 2013	
	Aufwand	Ertrag	Aufwand	Ertrag	Aufwand	Ertrag
<b>Abschluss der Laufenden Rechnung</b>						
Total AUFWAND	22'307'690.90		23'150'845.00		23'337'249.66	
Total ERTRAG		22'438'040.72		22'124'059.00		23'508'857.24
Ertragsüberschuss	130'349.82			1'026'786.00	171'607.58	
Aufwandüberschuss						
Total	22'438'040.72	22'438'040.72	23'150'845.00	23'150'845.00	23'508'857.24	23'508'857.24
<b>Abschluss der Investitionsrechnung</b>						
<b>a) Nettoinvestitionen</b>						
Total aktivierte AUSGABEN	1'713'579.81		3'094'930.00		4'721'388.50	
Total passivierte EINNAHMEN		1'051'067.95		133'000.00		439'621.00
Nettoinvestitionen 3)		662'511.86		2'961'930.00		4'281'767.50
Total	1'713'579.81	1'713'579.81	3'094'930.00	3'094'930.00	4'721'388.50	4'721'388.50
<b>b) Finanzierung</b>						
Übernahme Nettoinvestitionen	662'511.86		2'961'930.00		4'281'767.50	
Übernahme der Abschreibungen		1'606'311.10		1'981'458.00		2'219'610.95
Übernahme der Abschreibungen Bilanzfehlbetrag						
Ertragsüberschuss der LR		130'349.82				171'607.58
Aufwandüberschuss der LR			1'026'786.00			
Einlagen in Spezialfinanzierungen		1'078'074.86		751'489.00		959'358.63
Entnahmen aus Spezialfinanzierungen	206'620.05		532'846.00		410'777.28	
Finanzierungsüberschuss	1'945'603.87			1'788'615.00		1'341'967.62
Finanzierungsfehlbetrag						
Total	2'814'735.78	2'814'735.78	4'521'562.00	4'521'562.00	4'692'544.78	4'692'544.78
<b>c) Kapitalveränderung</b>						
Übernahme des Finanzierungsüberschusses		1'945'603.87				1'341'967.62
Übernahme des Finanzierungsfehlbetrages			1'788'615.00		1'341'967.62	
Aktivierung der Investitionsausgaben		1'713'579.81		3'094'930.00		4'721'388.50
Passivierung der Investitionseinnahmen	1'051'067.95		133'000.00		439'621.00	
Passivierung der Abschreibungen	1'606'311.10		1'981'458.00		2'219'610.95	
Einlagen in Spezialfinanzierungen	1'078'074.86		751'489.00		959'358.63	
Entnahmen aus Spezialfinanzierungen		206'620.05		532'846.00		410'777.28
Zunahme des Eigenkapitals	130'349.82				171'607.58	
Abnahme des Eigenkapitals				1'026'786.00		
Total	3'865'803.73	3'865'803.73	4'654'562.00	4'654'562.00	5'132'165.78	5'132'165.78

3) Anmerkung: Falls negativ = Einnahmenüberschuss der Investitionsrechnung





Einwohnergemeinde Unterseen

## Finanzierungsausweis

	Mittelverwendung	Mittelherkunft
Finanzierungsfehlbetrag aus LR und IR	Fr. 0.00	
Finanzierungsüberschuss aus LR und IR		Fr. 1'945'603.87
	<b>Zunahme der AKTIVEN</b>	<b>Abnahme der AKTIVEN</b>
100 Flüssige Mittel		Fr. 40'097.02
101 Guthaben		Fr. 99'118.56
102 Anlagen	Fr. 1'100'995.59	
Total AKTIVEN	Fr. 1'100'995.59	Fr. 139'215.58
	<b>Abnahme der PASSIVEN</b>	<b>Zunahme der PASSIVEN</b>
200 Laufende Verpflichtungen	Fr. 774'462.46	
201 Kurzfristige Schulden	Fr. 2'151.70	
202 Mittel- und langfristige Schulden	Fr. 243'000.00	
203 Verpflichtungen für Sonderrechnungen		Fr. 5'790.30
204 Rückstellungen		Fr. 30'000.00
Total PASSIVEN	Fr. 1'019'614.16	Fr. 35'790.30
<b>Gesamt-Total</b>	<b>Fr. 2'120'609.75</b>	<b>Fr. 2'120'609.75</b>



## Bestandesrechnung

### Zusammenzug

Konto		Bestand per 01.01.2014	Veränderungen		Bestand per 31.12.2014
			Zuwachs	Abgang	
<b>1</b>	<b>A K T I V E N</b>	<b>33'803'408.22</b>	<b>116'597'872.74</b>	<b>116'579'891.97</b>	<b>33'821'388.99</b>
<b>10</b>	<b>FINANZVERMÖGEN</b>	<b>20'298'819.73</b>	<b>114'884'292.93</b>	<b>113'922'512.92</b>	<b>21'260'599.74</b>
100	Flüssige Mittel	3'484'397.71	41'797'835.93	41'837'932.95	3'444'300.69
101	Guthaben	8'097'258.22	71'383'844.61	71'482'963.17	7'998'139.66
102	Anlagen	8'717'163.80	1'702'612.39	601'616.80	9'818'159.39
<b>11</b>	<b>VERWALTUNGSVERMÖGEN</b>	<b>13'504'588.49</b>	<b>1'713'579.81</b>	<b>2'657'379.05</b>	<b>12'560'789.25</b>
114	Sachgüter	12'234'458.89	1'312'784.81	2'055'980.05	11'491'263.65
115	Darlehen und Beteiligungen	841'265.00	255'500.00	199'999.00	896'766.00
116	Investitionsbeiträge	370'000.00	111'400.00	401'400.00	80'000.00
117	Übrige aktivierte Ausgaben	58'864.60	33'895.00		92'759.60
<b>2</b>	<b>P A S S I V E N</b>	<b>33'803'408.22</b>	<b>24'289'129.67</b>	<b>24'271'148.90</b>	<b>33'821'388.99</b>
<b>20</b>	<b>FREMDKAPITAL</b>	<b>19'223'556.54</b>	<b>23'080'704.99</b>	<b>24'064'528.85</b>	<b>18'239'732.68</b>
200	Laufende Verpflichtungen	2'753'682.75	22'951'336.69	23'725'799.15	1'979'220.29
201	Kurzfristige Schulden	2'151.70		2'151.70	
202	Mittel- und langfristige Schulden	13'604'250.00		243'000.00	13'361'250.00
203	Verpflichtungen für Sonderrechnung	1'694'580.44	37'476.65	31'686.35	1'700'370.74
204	Rückstellungen	1'110'000.00	33'000.00	3'000.00	1'140'000.00
205	Transitorische Passiven	58'891.65	58'891.65	58'891.65	58'891.65
<b>22</b>	<b>SPEZIALFINANZIERUNGEN</b>	<b>9'414'869.83</b>	<b>1'078'074.86</b>	<b>206'620.05</b>	<b>10'286'324.64</b>
228	Verpflichtungen für Spezialfinanzierungen	9'414'869.83	1'078'074.86	206'620.05	10'286'324.64
<b>23</b>	<b>EIGENKAPITAL</b>	<b>5'164'981.85</b>	<b>130'349.82</b>		<b>5'295'331.67</b>
239	Eigenkapital	5'164'981.85	130'349.82		5'295'331.67



Konto		Rechnung 2014		Voranschlag 2014		Rechnung 2013	
		Aufwand	Ertrag	Aufwand	Ertrag	Aufwand	Ertrag
	<b>Total</b>	<b>22'307'690.90</b>	<b>22'438'040.72</b>	<b>23'150'845</b>	<b>22'124'059</b>	<b>23'337'249.66</b>	<b>23'508'857.24</b>
	Netto Aufwand				1'026'786		
	Netto Ertrag	130'349.82				171'607.58	
<b>0</b>	<b>ALLGEMEINE VERWALTUNG</b>	<b>2'234'197.94</b>	<b>289'663.01</b>	<b>2'339'408</b>	<b>260'940</b>	<b>2'176'592.57</b>	<b>237'028.79</b>
	Netto Aufwand		1'944'534.93		2'078'468		1'939'563.78
<b>1</b>	<b>OEFFENTLICHE SICHERHEIT</b>	<b>902'434.69</b>	<b>669'863.50</b>	<b>909'100</b>	<b>591'635</b>	<b>905'611.62</b>	<b>664'219.05</b>
	Netto Aufwand		232'571.19		317'465		241'392.57
<b>2</b>	<b>BILDUNG</b>	<b>3'788'843.01</b>	<b>495'038.75</b>	<b>3'989'673</b>	<b>374'900</b>	<b>3'726'691.97</b>	<b>401'305.45</b>
	Netto Aufwand		3'293'804.26		3'614'773		3'325'386.52
<b>3</b>	<b>KULTUR UND FREIZEIT</b>	<b>664'365.05</b>	<b>23'469.20</b>	<b>660'105</b>	<b>14'500</b>	<b>667'940.40</b>	<b>13'440.80</b>
	Netto Aufwand		640'895.85		645'605		654'499.60
<b>4</b>	<b>GESUNDHEIT</b>	<b>54'384.90</b>	<b>4'739.95</b>	<b>62'830</b>	<b>5'300</b>	<b>59'183.25</b>	<b>4'741.25</b>
	Netto Aufwand		49'644.95		57'530		54'442.00
<b>5</b>	<b>SOZIALE WOHLFAHRT</b>	<b>4'932'926.95</b>	<b>716'703.60</b>	<b>4'851'850</b>	<b>672'300</b>	<b>4'688'783.65</b>	<b>692'098.45</b>
	Netto Aufwand		4'216'223.35		4'179'550		3'996'685.20
<b>6</b>	<b>VERKEHR</b>	<b>2'229'510.01</b>	<b>1'044'816.40</b>	<b>2'473'120</b>	<b>922'500</b>	<b>2'242'113.73</b>	<b>982'087.95</b>
	Netto Aufwand		1'184'693.61		1'550'620		1'260'025.78
<b>7</b>	<b>UMWELT UND RAUMORDNUNG</b>	<b>3'009'424.37</b>	<b>2'691'556.12</b>	<b>3'279'759</b>	<b>2'923'694</b>	<b>3'213'276.19</b>	<b>2'878'934.72</b>
	Netto Aufwand		317'868.25		356'065		334'341.47
<b>8</b>	<b>VOLKSWIRTSCHAFT</b>	<b>737'045.69</b>	<b>332'302.94</b>	<b>714'325</b>	<b>314'370</b>	<b>601'912.90</b>	<b>334'797.15</b>
	Netto Aufwand		404'742.75		399'955		267'115.75
<b>9</b>	<b>FINANZEN UND STEUERN</b>	<b>3'754'558.29</b>	<b>16'169'887.25</b>	<b>3'870'675</b>	<b>16'043'920</b>	<b>5'055'143.38</b>	<b>17'300'203.63</b>
	Netto Ertrag	12'415'328.96		12'173'245		12'245'060.25	



Konto		Rechnung 2014		Voranschlag 2014		Rechnung 2013	
		Aufwand	Ertrag	Aufwand	Ertrag	Aufwand	Ertrag
<b>3</b>	<b>A U F W A N D</b>	<b>22'307'690.90</b>		<b>23'150'845'</b>		<b>23'337'249.66'</b>	
<b>30</b>	<b>PERSONALAUFWAND</b>	<b>4'032'225.75</b>		<b>4'181'465'</b>		<b>3'990'783.30'</b>	
300	Personalaufwand der Behörden und Kommissionen	302'905.00		331'320'		291'040.20	
301	Löhne des Verwaltungs- und Betriebspersonal	3'098'227.65		3'152'800'		3'201'691.50	
303	Sozialversicherungsbeiträge	260'182.90		267'570'		268'892.95	
304	Personalversicherungsbeiträge	278'797.55		297'400'		220'610.80	
305	Unfall- und Krankenversicherungsbeiträge	54'040.60		65'300'		58'524.10	
306	Dienstkleider, Wohnungs- und Verpflegungszulagen	7'398.20		7'000'		5'348.10	
308	Entschädigungen für temporäre Arbeitskräfte	1'302.10		5'000'		1'697.05	
309	Übriger Personalaufwand	29'371.75		55'075'		-57'021.40	
<b>31</b>	<b>SACHAUFWAND</b>	<b>2'975'371.24</b>		<b>3'401'439'</b>		<b>3'103'372.67'</b>	
310	Büro- und Schulmaterialien, Drucksachen	284'822.38		352'460'		273'940.92	
311	Anschaffungen Mobilien, Maschinen, Fahrzeuge	166'082.86		134'240'		119'635.27	
312	Wasser, Energie, Heizmaterialien	238'385.04		297'000'		316'015.63	
313	Verbrauchsmaterialien	195'425.50		250'550'		209'214.42	
314	Dienstleistungen Dritter für den baulichen Unterhalt	457'012.58		502'660'		474'336.87	
315	Dienstleistungen Dritter für den übrigen Unterhalt	286'600.05		323'550'		269'753.73	
316	Mieten, Pachten, Benützungskosten	43'541.35		57'950'		46'420.40	
317	Spesenentschädigungen	117'995.65		137'150'		151'951.50	
318	Dienstleistungen und Honorare, allg. Verwaltungsaufwand	1'174'298.38		1'323'054'		1'226'615.43	
319	Übriger Sachaufwand	11'207.45		22'825'		15'488.50	
<b>32</b>	<b>PASSIVZINSEN</b>	<b>298'444.80</b>		<b>354'300'</b>		<b>307'775.35'</b>	
321	Kurzfristige Schulden	47'591.70		57'500'		41'351.10	
322	Mittel- und langfristige Schulden	245'508.45		290'000'		261'087.30	
323	Sonderrechnungen	5'344.65		6'800'		5'336.95	
<b>33</b>	<b>ABSCHREIBUNGEN</b>	<b>1'733'273.75</b>		<b>2'083'458'</b>		<b>3'373'967.35'</b>	
330	Finanzvermögen	126'962.65		102'000'		1'154'356.40	
331	Verwaltungsvermögen - harmonisierte Abschreibungen	1'333'052.10		1'876'226'		1'712'225.05	
332	Verwaltungsvermögen - übrige Abschreibungen	273'259.00		105'232'		507'385.90	
<b>35</b>	<b>ENTSCHÄDIGUNGEN AN GEMEINWESEN</b>	<b>5'700'722.15</b>		<b>5'749'520'</b>		<b>5'254'923.85'</b>	
351	Kanton	5'334'947.35		5'408'500'		4'958'424.30	
352	Gemeinden	365'774.80		341'020'		296'499.55	
<b>36</b>	<b>EIGENE BEITRÄGE</b>	<b>5'121'338.10</b>		<b>5'245'754'</b>		<b>4'941'095.46'</b>	
361	Kanton	2'321'040.00		2'352'000'		2'206'543.00	
362	Gemeinden	1'446'827.75		1'525'790'		1'371'669.21	
364	Gemischtwirtschaftliche Unternehmungen	194'664.00		198'430'		193'588.90	
365	Private Institutionen	1'148'209.80		1'152'034'		1'160'619.75	
366	Private Haushalte	10'596.55		17'500'		8'674.60	
<b>38</b>	<b>EINLAGEN IN SPEZIALFINANZIERUNGEN</b>	<b>1'078'074.86</b>		<b>751'489'</b>		<b>959'358.63'</b>	
380	Einlagen in Spezialfinanzierungen	1'078'074.86		751'489'		959'358.63	



## Laufende Rechnung

Artengliederung

Konto		Rechnung 2014		Voranschlag 2014		Rechnung 2013	
		Aufwand	Ertrag	Aufwand	Ertrag	Aufwand	Ertrag
<b>39</b>	<b>INTERNE VERRECHNUNGEN</b>	<b>1'368'240.25</b>		<b>1'383'420</b>		<b>1'405'973.05</b>	
390	Verrechneter Aufwand	1'043'521.90		971'000		954'431.10	
391	Verrechnete Zinsen	243'318.35		330'800		284'994.50	
392	Verrechnete Abschreibungen	81'400.00		81'620		166'547.45	



Konto		Rechnung 2014		Voranschlag 2014		Rechnung 2013	
		Aufwand	Ertrag	Aufwand	Ertrag	Aufwand	Ertrag
<b>4</b>	<b>ERTRAG</b>		<b>22'438'040.72</b>		<b>22'124'059</b>		<b>23'508'857.24</b>
<b>40</b>	<b>STEUERN</b>		<b>15'195'527.25</b>		<b>15'127'000</b>		<b>14'931'107.06</b>
400	Einkommens- und Vermögenssteuern		11'859'098.75		11'803'000		11'590'358.70
401	Gewinn- und Kapitalsteuern		668'253.50		716'000		851'177.95
402	Liegenschaftssteuern		1'508'957.75		1'500'000		1'376'023.35
403	Vermögensgewinnsteuern		577'550.80		550'000		543'565.60
406	Besitz- und Aufwandsteuern		581'666.45		558'000		569'981.46
<b>41</b>	<b>REGALIEN UND KONZESSIONEN</b>		<b>130'308.69</b>		<b>113'300</b>		<b>130'700.85</b>
410	Erträge aus Regalien und Konzessionen		130'308.69		113'300		130'700.85
<b>42</b>	<b>VERMÖGENSERTRÄGE</b>		<b>620'537.05</b>		<b>567'193</b>		<b>1'942'938.10</b>
421	Flüssige Mittel und Guthaben		57'920.80		56'000		73'475.95
422	Anlagen des Finanzvermögens		572.00		1'000		1'324.90
423	Liegenschaften des Finanzvermögens		428'990.50		463'500		527'535.10
424	Buchgewinne auf Anlagen des Finanzvermögens		50'000.00				1'278'986.75
425	Darlehen des Verwaltungsvermögens		32'919.80				17'506.45
426	Beteiligungen des Verwaltungsvermögens		1'228.50		1'228		1'228.50
427	Liegenschaften des Verwaltungsvermögens		48'905.45		45'465		42'880.45
<b>43</b>	<b>ENTGELTE</b>		<b>3'161'157.03</b>		<b>2'861'800</b>		<b>3'151'798.40</b>
430	Ersatzabgaben		393'900.70		340'000		370'308.55
431	Gebühren für Amtshandlungen		135'217.80		110'000		169'485.80
434	Andere Benützungsgebühren und Dienstleistungen		2'396'467.54		2'271'400		2'367'720.46
435	Übrige Verkaufserlöse		7'923.80		3'800		6'620.30
436	Rückerstattungen		170'479.79		89'000		178'477.84
437	Bussen		25'090.30		45'500		28'949.40
438	Eigenleistungen für Investitionen		16'591.45				9'709.60
439	Übrige Entgelte		15'485.65		2'100		20'526.45
<b>44</b>	<b>ANTEILE UND BEITRÄGE OHNE ZWECKBINDUNG</b>		<b>651'275.10</b>		<b>539'200</b>		<b>512'147.75</b>
441	Anteile an Kantonseinnahmen		164'401.10		40'000		50'260.75
444	Leistungen aus dem Finanzausgleich		486'874.00		499'200		461'887.00
<b>45</b>	<b>RÜCKERSTATTUNGEN</b>		<b>966'620.05</b>		<b>894'535</b>		<b>894'909.90</b>
451	Kanton		470'599.45		466'200		463'908.85
452	Gemeinden		496'020.60		428'335		431'001.05
<b>46</b>	<b>BEITRÄGE</b>		<b>137'755.25</b>		<b>104'765</b>		<b>128'504.85</b>
460	Bund						17'595.80
461	Kanton		130'040.25		97'050		103'194.05
469	Übrige Beiträge für eigene Rechnung		7'715.00		7'715		7'715.00
<b>48</b>	<b>ENTNAHMEN AUS SPEZIALFINANZIERUNGEN</b>		<b>206'620.05</b>		<b>532'846</b>		<b>410'777.28</b>
480	Entnahmen aus Spezialfinanzierungen		206'620.05		532'846		410'777.28
<b>49</b>	<b>INTERNE VERRECHNUNGEN</b>		<b>1'368'240.25</b>		<b>1'383'420</b>		<b>1'405'973.05</b>
490	Verrechneter Aufwand		1'043'521.90		971'000		954'431.10
491	Verrechnete Zinsen		243'318.35		330'800		284'994.50
492	Verrechnete Abschreibungen		81'400.00		81'620		166'547.45





## Investitionsrechnung

### Zusammenzug

Konto		Rechnung 2014		Voranschlag 2014		Rechnung 2013	
		Ausgaben	Einnahmen	Ausgaben	Einnahmen	Ausgaben	Einnahmen
	<b>Total</b>	<b>3'935'114.10</b>	<b>3'935'114.10</b>	<b>6'637'930</b>	<b>6'637'930</b>	<b>7'326'071.35</b>	<b>7'326'071.35</b>
<b>0</b>	<b>ALLGEMEINE VERWALTUNG</b>	<b>33'247.30</b>		<b>125'000</b>		<b>70'591.20</b>	<b>3'000.00</b>
	Netto Aufwand		33'247.30		125'000		67'591.20
<b>1</b>	<b>OEFFENTLICHE SICHERHEIT</b>						
<b>2</b>	<b>BILDUNG</b>	<b>113'571.15</b>	<b>17'344.00</b>	<b>360'000</b>		<b>2'258'876.05</b>	<b>1.00</b>
	Netto Aufwand		96'227.15		360'000		2'258'875.05
<b>3</b>	<b>KULTUR UND FREIZEIT</b>	<b>17'440.60</b>	<b>5'330.25</b>	<b>80'000</b>		<b>42'303.60</b>	<b>12'500.00</b>
	Netto Aufwand		12'110.35		80'000		29'803.60
<b>4</b>	<b>GESUNDHEIT</b>						
<b>5</b>	<b>SOZIALE WOHLFAHRT</b>		<b>659'262.75</b>				
	Netto Ertrag	659'262.75					
<b>6</b>	<b>VERKEHR</b>	<b>439'624.10</b>	<b>30'001.00</b>	<b>1'534'530</b>	<b>66'000</b>	<b>1'162'468.80</b>	<b>74'560.00</b>
	Netto Aufwand		409'623.10		1'468'530		1'087'908.80
<b>7</b>	<b>UMWELT UND RAUMPLANUNG</b>	<b>740'911.66</b>	<b>339'129.95</b>	<b>884'000</b>	<b>67'000</b>	<b>745'938.95</b>	<b>349'560.00</b>
	Netto Aufwand		401'781.71		817'000		396'378.95
<b>8</b>	<b>VOLKSWIRTSCHAFT</b>	<b>368'785.00</b>		<b>111'400</b>		<b>441'209.90</b>	
	Netto Aufwand		368'785.00		111'400		441'209.90
<b>9</b>	<b>FINANZEN UND STEUERN</b>	<b>2'221'534.29</b>	<b>2'884'046.15</b>	<b>3'543'000</b>	<b>6'504'930</b>	<b>2'604'682.85</b>	<b>6'886'450.35</b>
	Netto Ertrag	662'511.86		2'961'930		4'281'767.50	



Konto		Rechnung 2014		Voranschlag 2014		Rechnung 2013	
		Ausgaben	Einnahmen	Ausgaben	Einnahmen	Ausgaben	Einnahmen
<b>5</b>	<b>A U S G A B E N</b>	<b>3'935'114.10</b>		<b>6'637'930</b>		<b>7'326'071.35</b>	
<b>50</b>	<b>SACHGÜTER</b>	<b>2'400'371.15</b>		<b>6'245'530</b>		<b>4'168'041.80</b>	
500	Grundstücke	6'468.00				27'893.60	
501	Tiefbauten	1'399'949.80		2'180'530		1'522'024.05	
503	Hochbauten	989'347.15		3'880'000		2'405'730.95	
506	Mobilien, Maschinen, Fahrzeuge	4'606.20		185'000		212'393.20	
509	Übrige Sachgüter						
<b>52</b>	<b>DARLEHEN UND BETEILIGUNGEN</b>	<b>255'500.00</b>				<b>320'000.00</b>	
524	Gemischtwirtschaftliche Unternehmungen						
525	Private Institutionen	255'500.00				320'000.00	
<b>56</b>	<b>EIGENE BEITRÄGE</b>	<b>144'280.00</b>		<b>174'400</b>		<b>348'413.95</b>	
561	Kanton						
562	Gemeinden	32'880.00		63'000		232'134.05	
563	Eigene Anstalten						
564	Gemischtwirtschaftliche Unternehmungen						
565	Private Institutionen	111'400.00		111'400		116'279.90	
569	Übrige eigene Beiträge						
<b>58</b>	<b>ÜBRIGE ZU AKTIVIERENDE AUSGABEN</b>	<b>33'895.00</b>		<b>75'000</b>		<b>58'864.60</b>	
581	Raumplanung	33'895.00		75'000		58'864.60	
<b>59</b>	<b>PASSIVIERUNGEN</b>	<b>1'101'067.95</b>		<b>143'000</b>		<b>2'430'751.00</b>	
590	Passivierte Einnahmen	1'051'067.95		133'000		439'621.00	
592	Übertrag Einnahmenüberschuss in die Laufende Rechnung						
595	Übertrag Abgänge von Liegenschaften des Finanzvermögens	50'000.00		10'000		1'991'130.00	



Konto		Rechnung 2014		Voranschlag 2014		Rechnung 2013	
		Ausgaben	Einnahmen	Ausgaben	Einnahmen	Ausgaben	Einnahmen
<b>6</b>	<b>E I N N A H M E N</b>		<b>3'935'114.10</b>		<b>6'637'930</b>		<b>7'326'071.35</b>
<b>60</b>	<b>ABGANG VON SACHGÜTERN</b>		<b>709'263.75</b>				<b>1'807'562.00</b>
600	Grundstücke		50'001.00				1'800'000.00
601	Tiefbauten						
603	Hochbauten		659'262.75				2.00
606	Mobilien, Maschinen, Fahrzeuge						7'560.00
<b>61</b>	<b>NUTZUNGSABGABEN UND VORTEILSENTGELTE</b>		<b>296'840.00</b>		<b>117'000</b>		<b>583'159.00</b>
610	Beiträge Dritter für eigene Rechnung		296'840.00		117'000		583'159.00
<b>62</b>	<b>RÜCKZAHLUNG VON DARLEHEN UND BETEILIGUNGEN</b>						
624	Gemischtwirtschaftliche Unternehmungen						
625	Private Institutionen						
<b>63</b>	<b>RÜCKERSTATTUNGEN FÜR SACHGÜTER</b>						
633	Hochbauten						
<b>64</b>	<b>RÜCKZAHLUNGEN VON EIGENEN BEITRÄGEN</b>						
642	Gemeinden						
644	Gemischtwirtschaftliche Unternehmungen						
645	Private Institutionen						
<b>66</b>	<b>BEITRÄGE FÜR EIGENE RECHNUNG</b>		<b>94'964.20</b>		<b>26'000</b>		<b>40'030.00</b>
660	Bund		15'000.00		10'000		
661	Kanton		61'310.40		16'000		3'000.00
662	Gemeinden		10'793.80				12'500.00
663	Eigene Anstalten						
669	Übrige Beiträge für eigene Rechnung		7'860.00				24'530.00
<b>69</b>	<b>AKTIVIERUNGEN</b>		<b>2'834'046.15</b>		<b>6'494'930</b>		<b>4'895'320.35</b>
690	Aktivierete Ausgaben		1'713'579.81		3'094'930		4'721'388.50
695	Übertrag Zugänge von Liegenschaften des Finanzvermögens		1'120'466.34		3'400'000		173'931.85





## Verpflichtungskreditkontrolle

per 31. Dezember 2014

Kreditbeschluss		Kredit- summe	Objektbezeichnung	Kumulierte Ausgaben 01.01.2014	Investitions- ausgaben 2014	Kumulierte Ausgaben 31.12.2014	Kumulierte Einnahmen 01.01.2014	Investitions- einnahmen 2014	Kumulierte Einnahmen 31.12.2014	Saldo	Abrech- nungs- datum
Datum	Organ										
		<b>340'000.00</b>	<b>0 ALLGEMEINE VERWALTUNG</b>	<b>80'770.60</b>	<b>33'247.30</b>	<b>114'017.90</b>	<b>3'000.00</b>		<b>3'000.00</b>	<b>225'982.10</b>	
		<b>50'000.00</b>	<b>01 Legislative und Exekutive</b>			<b>0.00</b>			<b>0.00</b>	<b>50'000.00</b>	
		<b>50'000.00</b>	<b>012 Exekutive</b>			<b>0.00</b>			<b>0.00</b>	<b>50'000.00</b>	
16.03.15	GR	50'000.00	012.569.01 O Abklärungen Gemeindefwechsel Ortsteil Sundlauenen von Beatenberg zu Unterseen							50'000.00	
		<b>290'000.00</b>	<b>09 Nicht aufteilbare Aufgaben</b>	<b>80'770.60</b>	<b>33'247.30</b>	<b>114'017.90</b>	<b>3'000.00</b>		<b>3'000.00</b>	<b>175'982.10</b>	
		<b>290'000.00</b>	<b>090 Verwaltungsliegenschaften</b>	<b>80'770.60</b>	<b>33'247.30</b>	<b>114'017.90</b>	<b>3'000.00</b>		<b>3'000.00</b>	<b>175'982.10</b>	
02.04.13	GR	85'000.00	090.503.07 O Neue Eingangstüre und Schliessanlage Amtshaus	64'036.95	25'646.95	89'683.90				-4'683.90	01.09.14
06.02.12	GR	35'000.00	090.503.08 O Amtshaus, Kostenschätzung Sanierung	16'733.65	3'314.75	20'048.40	3'000.00		3'000.00	14'951.60	01.09.14
30.04.12	GR	60'000.00	090.503.09 O Amtshaus, Anschluss Wärmeverbund BeoTherm AG							60'000.00	07.07.14
08.09.14	GV	85'000.00	090.503.11 O Amthaus, Anschluss Wärmeverbund BeoTherm AG über Leitung Alterssiedlung							85'000.00	
01.09.14	GR	25'000.00	090.503.12 O Ersatz Brandmeldeanlage Gemeindeverwaltung		4'285.60	4'285.60				20'714.40	30.03.15
		<b>4'122'092.00</b>	<b>2 BILDUNG</b>	<b>3'490'370.71</b>	<b>113'571.15</b>	<b>3'603'941.86</b>	<b>494.90</b>	<b>17'344.00</b>	<b>17'838.90</b>	<b>518'150.14</b>	
		<b>4'122'092.00</b>	<b>21 Volksschule</b>	<b>3'490'370.71</b>	<b>113'571.15</b>	<b>3'603'941.86</b>	<b>494.90</b>	<b>17'344.00</b>	<b>17'838.90</b>	<b>518'150.14</b>	
		<b>30'000.00</b>	<b>210 Primarstufe</b>			<b>0.00</b>			<b>0.00</b>	<b>30'000.00</b>	
30.03.15	GR	30'000.00	210.506.06 O EDV-Ersatz Primarstufe							30'000.00	
		<b>25'000.00</b>	<b>212 Sekundarstufe</b>	<b>20'504.35</b>	<b>4'606.20</b>	<b>25'110.55</b>			<b>0.00</b>	<b>-110.55</b>	
25.11.13	GR	25'000.00	212.506.07 O EDV-Ersatz Oberstufe	20'504.35	4'606.20	25'110.55				-110.55	05.01.15
		<b>4'067'092.00</b>	<b>217 Schulliegenschaften</b>	<b>3'469'866.36</b>	<b>108'964.95</b>	<b>3'578'831.31</b>	<b>494.90</b>	<b>17'344.00</b>	<b>17'838.90</b>	<b>488'260.69</b>	
15.09.14	GR	85'000.00	217.503.25 O Tagesschule, Ausbau Untergeschoss							85'000.00	
05.09.11	GV	1'650'000.00	217.503.32 O Sanierung Schulhaus Mittelstufe	1'330'685.56	1'172.90	1'331'858.46	494.90	7'860.00	8'354.90	318'141.54	08.09.14
16.04.12	GR	41'580.00	217.503.40 O Planung Neubau Doppelkindergarten	38'392.00	3'686.40	42'078.40				-498.40	26.05.14
02.08.11	GR	35'640.00	217.503.42 O Strategische Kindergartenplanung	37'183.40		37'183.40				-1'543.40	26.05.14



Einwohnergemeinde Unterseen

## Verpflichtungskreditkontrolle

per 31. Dezember 2014

Kreditbeschluss		Kredit- summe	Objektbezeichnung	Kumulierte Ausgaben 01.01.2014	Investitions- ausgaben 2014	Kumulierte Ausgaben 31.12.2014	Kumulierte Einnahmen 01.01.2014	Investitions- einnahmen 2014	Kumulierte Einnahmen 31.12.2014	Saldo	Abrech- nungs- datum
Datum	Organ										
13.05.13	GR	95'000.00	217.503.46 O Renovation Abwartwohnung Unterstufe	94'970.55		94'970.55				29.45	03.02.14
10.09.12	GV	1'978'000.00	217.503.49 O Neubau Doppelkindergarten Steindler	1'938'289.20		1'938'289.20				39'710.80	02.06.14
10.07.12	GR	20'872.00	217.503.51 O Planung Sportplatz West Schulanlage Steindler	10'193.20	10'856.40	21'049.60				-177.60	
13.05.13	GR	85'000.00	217.503.52 O Umsetzung Schulraumplanung 2013 - 2019 (Gebäudeanalyse, Planung)	20'152.45	55'919.05	76'071.50		9'484.00	9'484.00	8'928.50	
23.06.14	GR	36'000.00	217.503.60 O Unterstufen Schulhaus, Sanierung Heizungsteuerung		37'330.20	37'330.20				-1'330.20	16.02.15
30.03.15	GR	40'000.00	217.503.67 O Schulhaus Unterstufe, Ausschreibung Planung Sanierung							40'000.00	
		<b>240'000.00</b>	<b>3 KULTUR UND FREIZEIT</b>	<b>58'410.90</b>	<b>7'580.60</b>	<b>65'991.50</b>	<b>12'500.00</b>	<b>5'330.25</b>	<b>17'830.25</b>	<b>174'008.50</b>	
		<b>115'000.00</b>	<b>33 Parkanlagen und Wanderwege</b>	<b>58'410.90</b>	<b>7'580.60</b>	<b>65'991.50</b>	<b>12'500.00</b>	<b>5'330.25</b>	<b>17'830.25</b>	<b>49'008.50</b>	
		<b>115'000.00</b>	<b>330 Parkanlagen und Wanderwege</b>	<b>58'410.90</b>	<b>7'580.60</b>	<b>65'991.50</b>	<b>12'500.00</b>	<b>5'330.25</b>	<b>17'830.25</b>	<b>49'008.50</b>	
16.08.10	GR	40'000.00	330.500.03 O Gestaltung Dreispitz	33'887.80	-3'393.00	30'494.80				9'505.20	
21.01.13	GR	50'000.00	330.503.02 O Ersatz Schybefluehhütli	24'523.10	10'973.60	35'496.70	12'500.00	5'330.25	17'830.25	14'503.30	
08.12.14	GR	25'000.00	330.562.01 O Beitrag an Wiederaufbau Hängebrücke Sundbach (Ruchenbühl)							25'000.00	
		<b>125'000.00</b>	<b>34 Sport</b>			<b>0.00</b>			<b>0.00</b>	<b>125'000.00</b>	
		<b>125'000.00</b>	<b>340 Sport</b>			<b>0.00</b>			<b>0.00</b>	<b>125'000.00</b>	
02.12.13	GV	125'000.00	340.565.03 O Eissportzentrum Bödeli, Beitrag an Sanierung der Kältetechnik							125'000.00	
		<b>7'033'145.00</b>	<b>6 VERKEHR</b>	<b>3'755'578.59</b>	<b>439'624.10</b>	<b>4'195'202.69</b>	<b>77'334.55</b>	<b>30'000.00</b>	<b>107'334.55</b>	<b>2'779'883.11</b>	
		<b>6'643'145.00</b>	<b>62 Gemeindestrassen</b>	<b>3'539'349.64</b>	<b>438'412.65</b>	<b>3'977'762.29</b>	<b>77'334.55</b>	<b>30'000.00</b>	<b>107'334.55</b>	<b>2'607'323.51</b>	
		<b>6'643'145.00</b>	<b>620 Gemeindestrassennetz</b>	<b>3'539'349.64</b>	<b>438'412.65</b>	<b>3'977'762.29</b>	<b>77'334.55</b>	<b>30'000.00</b>	<b>107'334.55</b>	<b>2'607'323.51</b>	
01.12.14	GV	1'382'400.00	620.501.100 O Hauptstrasse, Sanierung Fahrbahn/Werkleitung - Realisierung		25'339.00	25'339.00				1'357'061.00	
22.07.13	GR	29'400.00	620.501.102 O Sanierung Seestrasse - Teilstück Em Breite bis Em Helvetiastrasse	23'019.45	1'799.85	24'819.30				4'580.70	
14.10.13	GR	22'692.25	620.501.103 O Sanierung Belag und Schächte Hohmüedig		23'003.40	23'003.40				-311.15	





Einwohnergemeinde Unterseen

## Verpflichtungskreditkontrolle

per 31. Dezember 2014

Kreditbeschluss		Kredit- summe	Objektbezeichnung	Kumulierte Ausgaben 01.01.2014	Investitions- ausgaben 2014	Kumulierte Ausgaben 31.12.2014	Kumulierte Einnahmen 01.01.2014	Investitions- einnahmen 2014	Kumulierte Einnahmen 31.12.2014	Saldo	Abrech- nungs- datum
Datum	Organ										
09.12.13	GR	30'000.00	620.501.104 O Belagsarbeiten Freihofstrasse		24'409.10	24'409.10				5'590.90	
28.04.14	GR	87'000.00	620.501.106 O Belagsarbeiten Auf dem Graben und Beatenbergstrasse		52'935.30	52'935.30				34'064.70	
25.06.12	GR	86'000.00	620.501.11 O Sanierung Strassenschäden Micro-Belag 2012	28'009.85		28'009.85				57'990.15	
16.03.17	GR	46'000.00	620.501.117 O Sanierung Wydengässli Teilstück S-Kurve							46'000.00	
24.11.14	GR	31'500.00	620.501.118 O Belagsarbeiten Teilstück Wyden		987.10	987.10				30'512.90	
19.01.15	GR	45'000.00	620.501.119 O Sanierung Brückenwiderlager Schaalbrücke							45'000.00	
03.09.12	GR	33'130.00	620.501.16 O Realisierung Stadtgraben Westabschluss - Bepflanzung							33'130.00	
04.07.11	GR	50'000.00	620.501.31 O Crossbow - Bödeliweg inklusive Projektierung	30'128.00	3'780.00	33'908.00				16'092.00	
03.12.07	GV	895'000.00	620.501.38 O Sanierung Aarestrasse - Anteil Strasse	831'317.00	5'623.80	836'940.80					08.09.14
12.04.10	GR	56'541.55	620.501.41 O Uferweg Spielmatte	36'964.55		36'964.55				19'577.00	
29.03.10	GR	59'565.00	620.501.47 O Weissenaustrasse Planung (Neuanschluss an Seestrasse / Erschliessung Spital)	78'472.65		78'472.65	10'334.55		10'334.55	-18'907.65	
10.09.12	GV	940'000.00	620.501.48 O Weissenaustrasse Neuanschluss Seestr./Erschliessung Spital	302'201.70	234'783.15	536'984.85				403'015.15	
15.10.12	GR	36'000.00	620.501.54 O Optimierung Entwässerung Lehnweg (Camping Lazy Rancho)	31'638.35		31'638.35				4'361.65	20.01.14
04.08.08	GR	24'030.00	620.501.60 O Uferweg Neuhaus-Manorfarm	28'860.45		28'860.45				-4'830.45	
30.05.11	GV	240'000.00	620.501.63 O Sanierung Alte Kienbergstrasse - Hohlen-Ruchenbühl Anteil Gemeinde Unterseen	211'167.90	808.10	211'976.00		30'000.00	30'000.00	28'024.00	
20.06.11	GR	45'000.00	620.501.70 O Mühleholzstrasse, Ausbau							45'000.00	
08.11.10	GR	10'000.00	620.501.78 O Sanierung Lombachzaunweg inklusive Projektierung							10'000.00	
06.09.10	GV	345'000.00	620.501.80 O Sanierung Seidenfadenstrasse inklusive Projektierung	241'269.35		241'269.35				103'730.65	
28.02.11	GR	23'000.00	620.501.85 O Hauptstrasse, Verbesserung Zugangssituation Stedtlizentrum (Leitkonzept)	19'401.70		19'401.70				3'598.30	
28.02.11	GR	55'000.00	620.501.86 O Sofortmassnahmen Altstadt Leitkonzept	19'574.10		19'574.10				35'425.90	



Einwohnergemeinde Unterseen

## Verpflichtungskreditkontrolle

per 31. Dezember 2014

Kreditbeschluss		Kredit- summe	Objektbezeichnung	Kumulierte Ausgaben 01.01.2014	Investitions- ausgaben 2014	Kumulierte Ausgaben 31.12.2014	Kumulierte Einnahmen 01.01.2014	Investitions- einnahmen 2014	Kumulierte Einnahmen 31.12.2014	Saldo	Abrech- nungs- datum
Datum	Organ										
14.02.11	GV	1'925'040.00	620.501.87 O Strassenbauprojekt Untere Gasse (Leitkonzept)	1'593'405.35	14'971.70	1'608'377.05	67'000.00		67'000.00	316'662.95	
10.12.12	GR	76'592.70	620.501.90 O Projektierung Hauptstrasse/Zugang Stedtlizentrum	34'861.30	12'447.00	47'308.30				29'284.40	
23.05.11	GR	29'859.85	620.501.91 O Erarbeitung Lichtkonzept	29'057.94		29'057.94				801.91	
27.05.13	GR	39'393.65	620.501.98 O Sanierung Micro-Belag Hohmüedig und Am Lauener		37'525.15	37'525.15				1'868.50	16.02.15
		<b>390'000.00</b>	<b>65 Regionalverkehr</b>	<b>216'228.95</b>	<b>1'211.45</b>	<b>217'440.40</b>			<b>0.00</b>	<b>172'559.60</b>	
		<b>390'000.00</b>	<b>650 Regionalverkehrsbetriebe</b>	<b>216'228.95</b>	<b>1'211.45</b>	<b>217'440.40</b>			<b>0.00</b>	<b>172'559.60</b>	
03.12.12	GV	390'000.00	650.501.01 O Erschliessung öV - Umbau Buswendeplatz Wellenacher-Rychearte	216'228.95	1'211.45	217'440.40				172'559.60	
		<b>3'230'500.00</b>	<b>7 UMWELT UND RAUMPLANUNG</b>	<b>1'545'157.24</b>	<b>708'031.66</b>	<b>2'253'188.90</b>	<b>57'458.50</b>	<b>42'289.95</b>	<b>99'748.45</b>	<b>977'311.10</b>	
		<b>2'000'000.00</b>	<b>71 Abwasserentsorgung</b>	<b>1'081'938.99</b>	<b>292'869.65</b>	<b>1'374'808.64</b>			<b>0.00</b>	<b>625'191.36</b>	
		<b>2'000'000.00</b>	<b>710 Abwasserentsorgung</b>	<b>1'081'938.99</b>	<b>292'869.65</b>	<b>1'374'808.64</b>			<b>0.00</b>	<b>625'191.36</b>	
03.09.12	GR	30'000.00	710.501.23 O Sanierung Kanalisationsleitung Grosse Aarebrücke	30'117.85	2'372.35	32'490.20				-2'490.20	02.03.15
03.12.07	GV	605'000.00	710.501.34 O Sanierung Aarestrasse - Anteil Kanalisation	505'538.80		505'538.80				99'461.20	08.09.14
02.09.13	GR	81'000.00	710.501.35 O Leitungssanierung aus Erkenntnis GAB Zone 2		45'517.60	45'517.60				35'482.40	
03.01.11	GR	98'000.00	710.501.38 O Meteorwasserleitung Seestrasse-Weissenaustrasse	79'410.75	1'027.05	80'437.80				17'562.20	
07.03.11	GV	616'000.00	710.501.39 O GEP Kanalreinigung und Fernsehaufnahmen (Etappe 2 - 4)	211'043.40	132'097.95	343'141.35				272'858.65	
04.07.11	GR	29'000.00	710.501.40 O Verbesserung Entwässerung Mittlere Strasse Anschluss Wellenacher	24'827.70		24'827.70				4'172.30	04.08.14
03.12.12	GV	135'000.00	710.501.42 O Leitungssanierung Seidenfaden / Schulhausstrasse	104'377.19	2'000.00	106'377.19				28'622.81	
20.08.12	GR	85'000.00	710.501.47 O Schachtsanierung Zone 1 West nach GEP	73'488.60	10'291.55	83'780.15				1'219.85	04.08.14
22.07.13	GR	35'500.00	710.501.51 O Sanierung Seestrasse - Teilstück Em Breite bis Em Helvetiastrasse - Anteil Kanalisation	25'356.90	8'781.35	34'138.25				1'361.75	
28.04.14	GR	45'000.00	710.501.52 O Leitungssanierung Freihostrasse		30'198.30	30'198.30				14'801.70	



## Verpflichtungskreditkontrolle

per 31. Dezember 2014

Kreditbeschluss		Kredit- summe	Objektbezeichnung	Kumulierte Ausgaben 01.01.2014	Investitions- ausgaben 2014	Kumulierte Ausgaben 31.12.2014	Kumulierte Einnahmen 01.01.2014	Investitions- einnahmen 2014	Kumulierte Einnahmen 31.12.2014	Saldo	Abrech- nungs- datum
Datum	Organ										
29.09.14	GR	70'000.00	710.501.55 O Leitungssanierung aus Erkenntnissen GEP Zone 2.2		60'583.50	60'583.50				9'416.50	
27.10.14	GR	72'000.00	710.501.56 O Leitungsumlegung Wellenacher / Rychengarten							72'000.00	
16.03.15	GR	68'500.00	710.501.58 O Leitungssanierung aus Erkenntnis GEP Zone 4							68'500.00	
06.01.14	GR	30'000.00	710.562.04 O Öffentliche Kanalisation Gebiet Hohlen, Beitrag an Einwohnergemeinde Beatenberg	27'777.80		27'777.80				2'222.20	03.03.14
		<b>252'000.00</b>	<b>72 Abfallentsorgung</b>	<b>185'503.20</b>		<b>185'503.20</b>	<b>13'380.00</b>		<b>13'380.00</b>	<b>66'496.80</b>	
		<b>252'000.00</b>	<b>720 Abfallentsorgung</b>	<b>185'503.20</b>		<b>185'503.20</b>	<b>13'380.00</b>		<b>13'380.00</b>	<b>66'496.80</b>	
26.03.12	GV	252'000.00	720.506.03 O Wertstoffsammelstelle Schulanlage Steindler	185'503.20		185'503.20	13'380.00		13'380.00	66'496.80	02.06.14
		<b>95'000.00</b>	<b>74 Friedhof und Bestattung</b>	<b>67'188.45</b>	<b>1'077.15</b>	<b>68'265.60</b>			<b>0.00</b>	<b>26'734.40</b>	
		<b>95'000.00</b>	<b>740 Friedhof und Bestattung</b>	<b>67'188.45</b>	<b>1'077.15</b>	<b>68'265.60</b>			<b>0.00</b>	<b>26'734.40</b>	
15.10.12	GR	95'000.00	740.503.07 O Erweiterung Urnenwand	67'188.45	1'077.15	68'265.60				26'734.40	16.02.15
		<b>645'500.00</b>	<b>76 Lawinenschutz</b>	<b>52'287.35</b>	<b>350'074.86</b>	<b>402'362.21</b>	<b>30'000.00</b>	<b>42'289.95</b>	<b>72'289.95</b>	<b>243'137.79</b>	
		<b>645'500.00</b>	<b>760 Lawinenschutz</b>	<b>52'287.35</b>	<b>350'074.86</b>	<b>402'362.21</b>	<b>30'000.00</b>	<b>42'289.95</b>	<b>72'289.95</b>	<b>243'137.79</b>	
03.12.12	GV	378'000.00	760.501.03 O Schutzdamm Zeughausareal Beatenbergstrasse	5'477.20	237'864.86	243'342.06				134'657.94	
19.01.15	GR	42'000.00	760.501.06 O Überwachung Harder		41'339.00	41'339.00				661.00	
23.05.11	GR	89'700.00	760.501.08 O Harder Gefahrenmanagement Monitoring 2011 - 2015, Schutzbautenkataster	46'810.15	7'996.10	54'806.25	30'000.00	17'235.60	47'235.60	34'893.75	
26.05.14	GR	35'000.00	760.501.09 O Wanderweg Rüti-Stollen - Instandstellung Schäden 2013		8'048.15	8'048.15				26'951.85	
01.09.14	GR	74'800.00	760.501.10 O Wanderweg Rüti-Stollen - Instandstellung Schäden 2014		29'481.50	29'481.50				45'318.50	
02.06.14	GR	26'000.00	760.501.11 O Sofortmassnahmen Steinschlag Schybenflueh		25'345.25	25'345.25		25'054.35	25'054.35	654.75	
		<b>63'000.00</b>	<b>77 Naturschutz</b>	<b>54'304.65</b>		<b>54'304.65</b>	<b>14'078.50</b>		<b>14'078.50</b>	<b>8'695.35</b>	
		<b>63'000.00</b>	<b>770 Naturschutz</b>	<b>54'304.65</b>		<b>54'304.65</b>	<b>14'078.50</b>		<b>14'078.50</b>	<b>8'695.35</b>	



Einwohnergemeinde Unterseen

## Verpflichtungskreditkontrolle

per 31. Dezember 2014

Kreditbeschluss		Kredit- summe	Objektbezeichnung	Kumulierte Ausgaben 01.01.2014	Investitions- ausgaben 2014	Kumulierte Ausgaben 31.12.2014	Kumulierte Einnahmen 01.01.2014	Investitions- einnahmen 2014	Kumulierte Einnahmen 31.12.2014	Saldo	Abrech- nungs- datum
Datum	Organ										
19.12.11	GR	63'000.00	770.501.02 O Potentialanalyse Bödeli - Abrechnungsgemeinde Unterseen	54'304.65		54'304.65	14'078.50		14'078.50	8'695.35	
		<b>40'000.00</b>	<b>78 Übriger Umweltschutz</b>		<b>32'000.00</b>	<b>32'000.00</b>			<b>0.00</b>	<b>8'000.00</b>	
		<b>40'000.00</b>	<b>780 Öffentliche Toiletten</b>		<b>32'000.00</b>	<b>32'000.00</b>			<b>0.00</b>	<b>8'000.00</b>	
31.03.14	GR	40'000.00	780.503.06 O Ersatzneubau Toilettenanlage Forstgebäude St. Niklausen		32'000.00	32'000.00				8'000.00	
		<b>135'000.00</b>	<b>79 Raumordnung</b>	<b>103'934.60</b>	<b>32'010.00</b>	<b>135'944.60</b>			<b>0.00</b>	<b>-944.60</b>	
		<b>135'000.00</b>	<b>790 Raumplanung</b>	<b>103'934.60</b>	<b>32'010.00</b>	<b>135'944.60</b>			<b>0.00</b>	<b>-944.60</b>	
04.08.08	GR	50'000.00	790.581.01 O ZPP Neuhaus- Wettbewerb	50'000.00		50'000.00					
10.12.12	GR	20'000.00	790.581.02 O Planunterlagen Ortsplanung							20'000.00	
04.02.13	GR	65'000.00	790.581.03 O ZPP Drei Schweizer - Vorgehenskonzept	53'934.60	32'010.00	85'944.60				-20'944.60	
		<b>1'624'300.00</b>	<b>8 VOLKSWIRTSCHAFT</b>	<b>916'180.00</b>	<b>231'885.00</b>	<b>1'148'065.00</b>			<b>0.00</b>	<b>476'235.00</b>	
		<b>100'000.00</b>	<b>83 Tourismus</b>	<b>70'000.00</b>	<b>30'000.00</b>	<b>100'000.00</b>			<b>0.00</b>	<b>0.00</b>	
		<b>100'000.00</b>	<b>830 Tourismus</b>	<b>70'000.00</b>	<b>30'000.00</b>	<b>100'000.00</b>			<b>0.00</b>	<b>0.00</b>	
07.11.11	GR	100'000.00	830.565.04 O Tellspele Interlaken - Beitrag an Sanierungskosten	70'000.00	30'000.00	100'000.00					
		<b>1'524'300.00</b>	<b>86 Energie</b>	<b>846'180.00</b>	<b>201'885.00</b>	<b>1'048'065.00</b>			<b>0.00</b>	<b>476'235.00</b>	
		<b>1'450'000.00</b>	<b>862 Fernwärme</b>	<b>841'250.00</b>	<b>200'000.00</b>	<b>1'041'250.00</b>			<b>0.00</b>	<b>408'750.00</b>	
28.11.11	GV	1'450'000.00	862.525.01 O BeoTherm AG - Beteiligung Aktienkapital	841'250.00	200'000.00	1'041'250.00				408'750.00	
		<b>74'300.00</b>	<b>869 Übrige Energie</b>	<b>4'930.00</b>	<b>1'885.00</b>	<b>6'815.00</b>			<b>0.00</b>	<b>67'485.00</b>	
18.07.11	GR	25'000.00	869.525.01 O Biomasse Jungfrau AG - Beteiligung Aktienkapital							25'000.00	29.09.14
29.10.12	GR	49'300.00	869.581.01 O Projektleitung Energierichtplan Standort Birmse, Gebiet M06	4'930.00	1'885.00	6'815.00				42'485.00	
		<b>16'764'556.65</b>	<b>9 FINANZEN UND STEUERN</b>	<b>6'353'412.45</b>	<b>461'202.59</b>	<b>6'814'615.04</b>	<b>2'738'046.90</b>		<b>2'738'046.90</b>	<b>8'367'923.51</b>	
		<b>16'764'556.65</b>	<b>94 Vermögens- und Schuldenverwaltung</b>	<b>6'353'412.45</b>	<b>461'202.59</b>	<b>6'814'615.04</b>	<b>2'738'046.90</b>		<b>2'738'046.90</b>	<b>8'367'923.51</b>	



Einwohnergemeinde Unterseen

## Verpflichtungskreditkontrolle

per 31. Dezember 2014

Kreditbeschluss		Kredit- summe	Objektbezeichnung	Kumulierte Ausgaben 01.01.2014	Investitions- ausgaben 2014	Kumulierte Ausgaben 31.12.2014	Kumulierte Einnahmen 01.01.2014	Investitions- einnahmen 2014	Kumulierte Einnahmen 31.12.2014	Saldo	Abrech- nungs- datum
Datum	Organ										
		<b>9'492'556.65</b>	<b>942 Liegenschaften des Finanzvermögens</b>	<b>6'353'412.45</b>	<b>317'381.19</b>	<b>6'670'793.64</b>	<b>2'738'046.90</b>		<b>2'738'046.90</b>	<b>1'239'744.91</b>	
07.09.92	GV	4'050'000.00	942.501.01 O Wellenacher-Rychearte Anteil Spielplatz	2'418'005.45	49'976.45	2'467'981.90					05.06.00
20.03.95	GV	1'530'000.00	942.501.02 O Gewerbezone Lehnzaun-Eichzun ohne Anteil Kanalisation	1'252'187.20	709.25	1'252'896.45	1'214'280.10		1'214'280.10	277'103.55	14.06.04
17.06.07	Urne	2'420'500.00	942.501.03 O Erschliessung Breite	1'718'163.15	266'695.49	1'984'858.64	1'523'766.80		1'523'766.80	435'641.36	
08.09.14	GV	250'000.00	942.503.14 O Stadthaus Unterseen, Sanierung Fenster							250'000.00	
29.11.10	GV	965'056.65	942.503.16 O Erwerb Zeughausareal Beatenbergstrasse	965'056.65		965'056.65					
30.04.12	GR	97'000.00	942.503.18 O Stadthaus, Anschluss Wärmeverbund BeoTherm AG							97'000.00	
08.09.14	GV	180'000.00	942.503.24 O Stadthaus Unterseen, Aussenterrasse Stadthausplatz Ost							180'000.00	
		<b>7'272'000.00</b>	<b>943 Gutsbetriebe</b>		<b>143'821.40</b>	<b>143'821.40</b>			<b>0.00</b>	<b>7'128'178.60</b>	
09.02.14	Urne	7'190'000.00	943.503.04 O Gesamtsanierung Alterssiedlung		143'821.40	143'821.40				7'046'178.60	
30.04.12	GR	82'000.00	943.503.05 O Alterssiedlung, Anschluss Wärmeverbund BeoTherm AG							82'000.00	17.02.14



Einwohnergemeinde Unterseen

## Nachkredittabelle

(Nachkredite grösser als Fr. 10'000.00)

Konto	Bezeichnung	Voranschlag	Rechnung	Nachkredit	gebunden	Kompetenz GR	Kompetenz GV	Datum	Begründung
	<b>Gesamttotal</b>	<b>2'328'543.00</b>	<b>3'080'080.71</b>	<b>751'537.71</b>	<b>418'079.06</b>	<b>333'458.65</b>			
<b>140</b>	<b>Feuerwehr</b>			<b>53'900.70</b>	<b>53'900.70</b>				
140.362.01	Ablieferung Feuerwehersatzabgaben an Gemeindeverband Feuerwehr Bödeli	340'000.00	393'900.70	53'900.70	53'900.70			13.04.2015	Mehrertrag aus den Wehrdienstersatzabgaben im Konto 140.430.01. Entsprechend höhere Ablieferung an den Gemeindeverband Feuerwehr Bödeli.
<b>210</b>	<b>Primarschule</b>			<b>22'165.75</b>		<b>22'165.75</b>			
210.351.01	Beiträge an Kanton, Lohnanteil	917'400.00	939'565.75	22'165.75		22'165.75		13.04.2015	Mehraufwand durch höhere Anzahl Kinder. Bei der Budgetierung ist die genaue Kinderzahl bei den Kindergartenschülern jeweils noch nicht bekannt.
<b>218</b>	<b>Tagesschule</b>			<b>10'323.40</b>		<b>10'323.40</b>			
218.301.01	Besoldungen	74'000.00	84'323.40	10'323.40		10'323.40		13.04.2015	Mehraufwand Betreuungsstunden, da mehr Kinder das Angebot der Tagesschule nutzten --> Entsprechende Mehreinnahmen bei den Elterngebühren
<b>330</b>	<b>Parkanlagen, Wanderwege</b>			<b>16'725.60</b>		<b>16'725.60</b>			
330.390.01	Verrechneter Aufwand Kto. 620	229'500.00	246'225.60	16'725.60		16'725.60		13.04.2015	Genereller Mehraufwand beim gemeindeinternen Unterhalt im Bereich Parkanlagen, Wanderwege --> erfolgsneutrale interne Verrechnung
<b>541</b>	<b>Kinderheime und -krippen, Waisenhäuser</b>			<b>13'146.20</b>	<b>13'146.20</b>				
541.380.01	Einlagen in Spezialfinanzierung Zuwendung familienergänzende Kinderbetreuung		13'146.20	13'146.20	13'146.20			13.04.2015	Seit dem 1. Januar 2013 geführte Spezialfinanzierung gemäss Verordnung über die zweckbestimmte Zuwendung familienergänzender Kinderbetreuung. --> Mehrertrag im Konto 541.439.01
<b>620</b>	<b>Gemeindestrassennetz</b>			<b>12'345.90</b>		<b>12'345.90</b>			
620.314.05	Unterhalt und Erneuerung öffentliche Beleuchtung	6'000.00	18'345.90	12'345.90		12'345.90		13.04.2015	Die IBI weisen neu den Anteil für den Unterhalt und Ersatz der öffentlichen Beleuchtung separat auf der Rechnung aus. Bis Ende 2013 wurden diese Kosten in der Energie Strassenbeleuchtung verbucht. Neu erfolgt die Verbuchung separat als Unterhalt. --> entsprechender Minderaufwand im Konto 620.312.02 Energie Strassenbeleuchtung





Einwohnergemeinde Unterseen

## Nachkredittabelle

(Nachkredite grösser als Fr. 10'000.00)

Konto	Bezeichnung	Voranschlag	Rechnung	Nachkredit	gebunden	Kompetenz GR	Kompetenz GV	Datum	Begründung
<b>710</b>	<b>Abwasserentsorgung</b>			<b>176'377.29</b>	<b>176'377.29</b>				
710.380.01	Einlage Spezialfinanzierung Rechnungsausgleich	47'665.00	224'042.29	176'377.29	176'377.29			13.04.2015	Einlage Ertragsüberschuss Rechnung Abwasserbeseitigung in Spezialfinanzierung
<b>720</b>	<b>Abfallbeseitigung</b>			<b>135'848.43</b>	<b>135'848.43</b>				
720.380.01	Einlage in Spezialfinanzierung	25'478.00	161'326.43	135'848.43	135'848.43			13.04.2015	Einlage Ertragsüberschuss Rechnung Abfallbeseitigung in Spezialfinanzierung
<b>740</b>	<b>Friedhof und Bestattung</b>			<b>22'496.85</b>		<b>22'496.85</b>			
740.390.00	Verrechneter Aufwand (diverse Konten)	133'000.00	155'496.85	22'496.85		22'496.85		13.04.2015	Mehraufwand an geleisteten Arbeitsstunden für den Friedhof --> erfolgsneutrale interne Verrechnung
<b>750</b>	<b>Gewässerverbauungen</b>			<b>21'355.85</b>	<b>21'355.85</b>				
750.362.01	Ablieferung Schwellentellen an Schwellenkorporation Unterseen	415'000.00	436'355.85	21'355.85	21'355.85			13.04.2015	Mehrertrag aus den Schwellentellen im Konto 750.406.01. Entsprechend höhere Ablieferung an die Schwellenkorporation Unterseen.
<b>860</b>	<b>Elektrizität</b>			<b>17'450.59</b>	<b>17'450.59</b>				
860.380.01	Einlage in Spezialfinanzierung	113'000.00	130'450.59	17'450.59	17'450.59			13.04.2015	neue Spezialfinanzierung gemäss Reglement und Verordnung über den Energiefonds. --> Mehrertrag im Konto 860.410.01
<b>903</b>	<b>Steuerabschreibungen</b>			<b>25'000.00</b>		<b>25'000.00</b>			
903.330.02	Wertberichtigung für gefährdete Steuerguthaben	5'000.00	30'000.00	25'000.00		25'000.00		13.04.2015	Nebst der allgemeinen Wertberichtigung wurde per 31. Dezember 2014 eine bereits im Jahr 2010 vorgenommene Wertberichtigung eines namentlich bekannten Steuerpflichtigen angepasst.
<b>942</b>	<b>Liegenschaften des Finanzvermögens</b>			<b>24'402.15</b>		<b>24'402.15</b>			
942.315.01	Unterhalt Einrichtungen	2'000.00	13'513.05	11'513.05		11'513.05		13.04.2015	Im Zusammenhang mit dem Wechsel der Pächter im Restaurant Stadthaus musste an verschiedenen Anlagen Service und Unterhaltsarbeiten durchgeführt werden. Um die Funktion der Lüftung im Stadthaus Unterseen weiterhin zu gewähren, war kurzfristig eine unvorhergesehene Reparatur an der Anlage nötig.
942.390.00	Verrechneter Aufwand (diverse Konten)	20'500.00	33'389.10	12'889.10		12'889.10		13.04.2015	Unter anderem zusätzlicher Aufwand interne Personalstunden mit Mehrzweckareal Uderem Bärg (ehemaliges Zeughaus) --> erfolgsneutrale interne Verrechnung



Einwohnergemeinde Unterseen

## Nachkreditabelle

(Nachkredite grösser als Fr. 10'000.00)

Konto	Bezeichnung	Voranschlag	Rechnung	Nachkredit	gebunden	Kompetenz GR	Kompetenz GV	Datum	Begründung
<b>990</b> 990.332.04	<b>Abschreibungen</b> Übrige Abschreibungen Darlehen und Beteiligungen		199'999.00	<b>199'999.00</b> 199'999.00		<b>199'999.00</b> 199'999.00		13.04.2015	Verwendung Teil Ertragsüberschuss als übrige Abschreibungen Darlehen und Beteiligungen. Gemäss Beschluss Gemeinderat sollen die Namenaktien der BeoTherm AG auf Fr. 1.00 abgeschrieben werden.

# **Laufende Rechnung 2014**



Konto		Rechnung 2014		Voranschlag 2014		Rechnung 2013	
		Aufwand	Ertrag	Aufwand	Ertrag	Aufwand	Ertrag
<b>0</b>	<b>ALLGEMEINE VERWALTUNG</b>	<b>2'234'197.94</b>	<b>289'663.01</b>	<b>2'339'408</b>	<b>260'940</b>	<b>2'176'592.57</b>	<b>237'028.79</b>
	Netto Aufwand		1'944'534.93		2'078'468		1'939'563.78
<b>01</b>	<b>Legislative und Exekutive</b>	<b>296'222.33</b>		<b>343'340</b>		<b>299'795.36</b>	
<b>011</b>	<b>Legislative</b>	<b>64'707.48</b>		<b>81'740</b>		<b>53'358.56</b>	
011.300.02	Sitzungsgelder Abstimmungs- und Wahlausschuss	13'630.00		20'640		7'650.00	
011.303.01	Sozialversicherungsbeiträge	270.40		500		80.75	
011.305.01	Unfallversicherungsbeiträge	28.30					
011.310.01	Stimm- und Wahlmaterial	6'844.70		6'000		4'809.21	
011.310.02	Büromaterial, Drucksachen, Inserate	5'460.75		13'000		4'691.10	
011.317.01	Verpflegung Wahlausschuss	680.90		1'600		50.00	
011.317.03	Apéro Gemeindeversammlung	1'852.50		1'500		2'074.50	
011.318.01	Porti	12'491.43		13'000		11'416.00	
011.318.02	Rechnungsrevision	15'448.50		17'500		14'587.00	
011.365.01	Parteienfinanzierung	8'000.00		8'000		8'000.00	
<b>012</b>	<b>Exekutive</b>	<b>231'514.85</b>		<b>261'600</b>		<b>246'436.80</b>	
012.300.01	Entschädigungen, Sitzungsgelder Gemeinderat	181'390.00		200'000		177'210.00	
012.300.02	Entschädigungen, Sitzungsgelder Kommissionen	11'390.00		5'000		8'590.00	
012.303.01	Sozialversicherungsbeiträge	13'920.50		9'900		13'434.70	
012.304.01	Personalversicherungsbeiträge	3'640.90		2'700		3'642.50	
012.305.01	Unfallversicherungsbeiträge	338.60		250		332.55	
012.309.01	Kurse und Tagungen	1'570.00		4'500		2'300.00	
012.317.01	Freier Gemeinderatskredit	14'234.00		30'000		38'224.55	
012.317.02	Repräsentationen	433.40		2'000		256.00	
012.317.03	Spesenentschädigungen	1'386.60		1'500		590.50	
012.317.04	Freier Kredit Gemeindepräsident	2'460.85		5'000		1'356.00	
012.317.05	Freier Kredit Finanzkommission	750.00		750		500.00	
<b>02</b>	<b>Allgemeine Verwaltung</b>	<b>1'841'210.15</b>	<b>240'197.56</b>	<b>1'912'490</b>	<b>211'475</b>	<b>1'798'178.36</b>	<b>191'563.34</b>
<b>029</b>	<b>Allgemeine Verwaltung</b>	<b>1'841'210.15</b>	<b>240'197.56</b>	<b>1'912'490</b>	<b>211'475</b>	<b>1'798'178.36</b>	<b>191'563.34</b>
029.301.01	Besoldungen Verwaltungspersonal	1'207'262.35		1'245'000		1'249'818.00	
029.303.01	Sozialversicherungsbeiträge	96'055.85		102'000		99'884.15	
029.304.01	Personalversicherungsbeiträge	97'310.25		97'900		99'409.60	
029.305.01	Unfallversicherungsbeiträge	12'144.40		15'400		12'380.30	
029.309.01	Aus- und Weiterbildungskosten	10'151.00		19'650		12'691.10	
029.309.02	Übriger Personalaufwand	991.80		1'750		6'148.30	
029.309.03	Rückstellung	2'000.00				-73'000.00	
029.310.01	Ferien-/Überzeitguthaben						
029.310.01	Büromaterial, Drucksachen, Inserate, Zeitschriften	31'956.80		45'000		32'109.60	
029.311.01	Anschaffungen Büromobiliar, Maschinen und Software	29'449.05		7'000		9'937.90	
029.313.01	Verbrauchsmaterial, Hundemarken	2.29		100			
029.315.01	Unterhalt Büromobiliar und Maschinen	4'310.30		6'000		4'461.25	
029.315.02	Unterhalt EDV-Anlage Gemeindeverwaltung	4'156.65		4'000		2'983.50	
029.315.03	Erweiterung und Unterhalt Homepage www.unterseen.ch	13'024.80		16'000		3'368.60	
029.315.04	Rechenzentrum Interlaken Kostenanteil an Betrieb und Software-Wartung	157'909.35		160'000		155'052.75	
029.315.05	Rechenzentrum Interlaken Anteil an Kosten Wiederbeschaffung	25'000.00		25'000		25'000.00	
029.317.01	Spesenentschädigungen	3'395.85		5'000		3'968.20	
029.317.02	Freier Kredit Gemeindefreiber	735.80		750		747.30	
029.317.03	Freier Kredit Finanzverwalter	370.40		750		392.50	
029.317.04	Freier Kredit Bauverwalter	654.00		750		666.90	
029.318.01	Porti, Telefon und Internet	23'017.47		26'000		24'082.20	



Konto		Rechnung 2014		Voranschlag 2014		Rechnung 2013	
		Aufwand	Ertrag	Aufwand	Ertrag	Aufwand	Ertrag
029.318.02	Postcheckgebühren, Bankspesen und Spesen Kreditkarten	1'751.44		2'500		2'064.26	
029.318.04	Honorare Dritter	2'452.80		5'000		5'887.10	
029.318.05	Amtliche Bewertung	14'550.90		15'000		13'781.90	
029.318.06	Haftpflicht- und Sachversicherungsprämien	16'517.50		22'300		21'619.80	
029.318.07	Übriger Verwaltungsaufwand	612.50		1'200		666.00	
029.318.09	Betriebskosten	1'748.10		3'000		1'166.95	
029.318.10	Richtlinien Arbeitssicherheit	832.40		1'000		765.15	
029.351.01	Entschädigung an Kanton für Dienstleistungen Steuerverwaltung	78'077.10		80'000		77'685.05	
029.362.01	Beiträge an Gemeindeverbände	4'769.00		4'440		4'440.00	
029.431.01	Gebühren für Amtshandlungen		4'473.60		5'000		3'734.35
029.434.01	Dienstleistungserträge		500.00				
029.434.02	Entschädigungen Kassa- und Registerführung		20'221.70		18'600		19'848.75
029.434.03	Campinggebühren		625.00		500		
029.435.01	Verkaufserlöse Drucksachen, Reglemente usw.		129.00		100		1'375.50
029.436.01	Erwerbsausfallentschädigungen und Unfalltaggelder		593.20		500		100.75
029.436.02	Verschiedene Rückerstattungen		4'069.70		4'500		5'580.05
029.436.03	Rückerstattung Betriebskosten		826.06		1'500		2'019.69
029.436.04	Überschussbeteiligungen Versicherungen		8'010.25				
029.451.01	Provisionen von Kanton		858.00		700		771.00
029.452.01	Provisionen von Kirchgemeinden und Registerführung Kirchensteuern		6'066.00		6'000		6'082.00
029.490.00	Verrechneter Aufwand (diverse Konten)		193'632.30		173'900		151'829.15
029.491.01	Verrechnete Zinsen Kto. 940		192.75		175		222.10
<b>09</b>	<b>Nicht aufteilbare Aufgaben</b>	<b>96'765.46</b>	<b>49'465.45</b>	<b>83'578</b>	<b>49'465</b>	<b>78'618.85</b>	<b>45'465.45</b>
<b>090</b>	<b>Verwaltungsliegenschaften</b>	<b>95'581.36</b>	<b>14'000.00</b>	<b>82'421</b>	<b>14'000</b>	<b>77'375.30</b>	<b>10'000.00</b>
090.301.01	Besoldung Abwart Amthaus	20'315.65		27'000		21'386.05	
090.301.02	Löhne Hilfskräfte	14'997.65		8'000		13'858.10	
090.303.01	Sozialversicherungsbeiträge	1'571.65		2'900		1'939.40	
090.305.01	Unfallversicherungsbeiträge	806.15		1'100		706.35	
090.311.01	Anschaffungen von Mobilien	4'994.90		3'500			
090.312.01	Wasser, Energie, Heizmaterial	9'915.70		10'000		9'495.25	
090.313.01	Verbrauchsmaterial	343.15		1'500		831.85	
090.314.01	Unterhalt Liegenschaften	26'255.66		11'000		11'714.15	
090.315.01	Unterhalt Einrichtungen	807.25		1'000		674.05	
090.318.02	Steuern, Gebühren, Abgaben	646.75		647		646.75	
090.318.03	Haftpflicht und Sachversicherungsprämien	3'528.20		3'774		3'772.90	
090.390.00	Verrechneter Aufwand (diverse Konten)	11'398.65		12'000		12'350.45	
090.490.00	Verrechneter Aufwand (diverse Konten)		14'000.00		14'000		10'000.00
<b>091</b>	<b>Feuerwehrmagazine</b>	<b>1'184.10</b>	<b>35'465.45</b>	<b>1'157</b>	<b>35'465</b>	<b>1'243.55</b>	<b>35'465.45</b>
091.318.01	Steuern, Gebühren, Abgaben	22.80		103		102.80	
091.318.02	Haftpflicht und Sachversicherungsprämien	1'161.30		1'054		1'140.75	
091.427.01	Mietzinsen		35'465.45		35'465		35'465.45



Konto		Rechnung 2014		Voranschlag 2014		Rechnung 2013	
		Aufwand	Ertrag	Aufwand	Ertrag	Aufwand	Ertrag
<b>1</b>	<b>OEFFENTLICHE SICHERHEIT</b>	<b>902'434.69</b>	<b>669'863.50</b>	<b>909'100</b>	<b>591'635</b>	<b>905'611.62</b>	<b>664'219.05</b>
	Netto Aufwand		232'571.19		317'465		241'392.57
<b>10</b>	<b>Rechtsaufsicht</b>	<b>63'746.84</b>	<b>142'865.30</b>	<b>68'200</b>	<b>117'200</b>	<b>83'100.02</b>	<b>182'669.90</b>
<b>100</b>	<b>Mass und Gewicht</b>	<b>13'539.55</b>	<b>5'947.10</b>	<b>18'000</b>	<b>3'000</b>	<b>16'089.60</b>	<b>6'067.85</b>
100.310.01	Planmaterial, Drucksachen, Inserate	2'754.75		11'000		1'725.00	
100.318.01	Vermessungswerk	10'784.80		7'000		14'364.60	
100.434.01	Benützung Vermessungsdaten		5'947.10		3'000		6'067.85
<b>101</b>	<b>Übrige Rechtspflege</b>	<b>50'207.29</b>	<b>136'918.20</b>	<b>50'200</b>	<b>114'200</b>	<b>67'010.42</b>	<b>176'602.05</b>
101.313.01	Verbrauchsmaterial Marktwesen			1'000			
101.318.03	Staatsgebühren (Baubewilligungen)	8'606.65		10'000		20'103.33	
101.318.05	Gebühren Brandschutzauflagen	6'709.00		6'500		10'538.50	
101.318.07	Gebühren Einwohner- und Fremdenkontrolle	30'806.35		24'000		31'685.30	
101.318.08	Kreditkartengebühren	103.79		200		75.29	
101.318.09	Online-Schalter Einwohnerkontrolle						
101.318.09	Honorare Dritter Vormundschaft			3'500		1'642.50	
101.390.01	Verrechneter Aufwand Kto. 620	3'981.50		5'000		2'965.50	
101.410.01	Konzessionen		620.00				370.00
101.431.01	Gebühren Einwohner- und Fremdenkontrolle		62'727.85				62'482.40
101.431.03	Gebühren Baupolizei		39'496.10				55'725.00
101.431.04	Einbürgerungsgebühren Gemeinde		6'840.00				12'900.00
101.431.05	Gebühren für Brandschutzauflagen		9'857.90				10'755.20
101.431.06	Übrige Gebührenerträge		3'881.20				6'782.70
101.431.07	Erträge aus Baubewilligungen		7'941.15				17'106.15
101.434.01	Marktgebühren						2'138.50
101.434.02	Übrige Dienstleistungserlöse		2'194.00				1'936.30
101.436.02	Rückerstattungen Honorare Dritter Vormundschaft						2'565.80
101.451.03	Beitrag Gebäudeversicherung Bern an Kosten Feueraufseher		3'360.00				3'840.00
<b>11</b>	<b>Polizei</b>	<b>290'295.15</b>	<b>72'266.10</b>	<b>316'300</b>	<b>88'500</b>	<b>288'507.85</b>	<b>71'208.20</b>
<b>113</b>	<b>Gemeindepolizei</b>	<b>290'295.15</b>	<b>72'266.10</b>	<b>316'300</b>	<b>88'500</b>	<b>288'507.85</b>	<b>71'208.20</b>
113.300.01	Entschädigungen, Sitzungsgelder	11'190.00		14'000		13'110.00	
113.301.01	Besoldungen Gemeindepolizisten	93'434.75		96'000		93'412.75	
113.303.01	Sozialversicherungsbeiträge	8'023.00		7'900		8'095.60	
113.304.01	Personalversicherungsbeiträge	8'632.30		8'700		8'633.90	
113.305.01	Unfallversicherungsbeiträge	829.85		1'100		821.85	
113.306.01	Dienstkleider	1'215.40		1'000			
113.308.01	Temporäre Arbeitskräfte	1'302.10		5'000		1'697.05	
113.309.01	Übriger Personalaufwand, Weiterbildung	833.35		1'500		397.00	
113.309.02	Rückstellung	-1'000.00				-1'000.00	
113.310.01	Ferien-/Überzeitguthaben						
113.310.01	Büromaterial, Drucksachen, Inserate	47.35		500		42.50	
113.311.01	Anschaffungen von Korpsmaterial und Fahrnis	2'560.95		3'000		1'309.55	
113.315.01	Unterhalt Betriebseinrichtungen			500			
113.316.01	Mieten (Radargerät)			10'000			
113.317.01	Freier Kredit Sicherheitskommission	750.00		750		500.00	
113.317.02	Fahrzeugentschädigung	3'000.00		3'000		3'000.00	
113.318.01	Allgemeiner Verwaltungsaufwand	1'498.10		1'500		280.00	
113.318.02	Verpflegung	192.00		500		216.00	
113.318.03	Steuern und Abgaben	138.70		150		145.45	
113.318.04	Telekommunikation	481.70		800		284.00	
113.318.06	Kontrolle ruhender Verkehr durch Dritte	6'862.95		8'000		6'447.25	
113.318.07	Übrige Arbeiten Dritter	3'564.65		5'000		4'396.95	
113.351.01	Entschädigung an Kantonspolizei für den Einkauf von Polizeileistungen	141'748.00		142'000		141'720.50	



Konto		Rechnung 2014		Voranschlag 2014		Rechnung 2013	
		Aufwand	Ertrag	Aufwand	Ertrag	Aufwand	Ertrag
113.365.01	Beitrag Rettungsdienst Thunersee	300.00		300		300.00	
113.365.03	Beitrag Bernische Ortspolizeivereinigung	100.00		100		100.00	
113.390.01	Verrechneter Aufwand Kto. 620	4'590.00		5'000		4'597.50	
113.434.01	Dienstleistungserträge		3'752.00		4'000		3'260.00
113.434.02	Mieten, Benützungsgebühren		10'001.00		6'000		7'196.00
113.437.01	Bussen (ruhender Verkehr, Radargerät, übrige Bussen)		24'590.30		45'000		26'829.40
113.490.03	Verrechneter Aufwand Kto. 621		33'922.80		33'500		33'922.80
<b>14</b>	<b>Feuerwehr</b>	<b>393'900.70</b>	<b>393'900.70</b>	<b>340'000</b>	<b>340'000</b>	<b>331'932.55</b>	<b>331'932.55</b>
<b>140</b>	<b>Feuerwehr</b>	<b>393'900.70</b>	<b>393'900.70</b>	<b>340'000</b>	<b>340'000</b>	<b>331'932.55</b>	<b>331'932.55</b>
140.362.01	Ablieferung Feuerwehersatzabgaben an Gemeindeverband Feuerwehr Bödeli	393'900.70		340'000		331'932.55	
140.430.01	Feuerwehersatzabgaben (zu Gunsten Gemeindeverband Feuerwehr Bödeli)		393'900.70		340'000		331'932.55
<b>15</b>	<b>Militärische Landesverteidigung</b>	<b>16'342.40</b>	<b>11'068.00</b>	<b>18'200</b>	<b>10'885</b>	<b>26'666.80</b>	<b>12'161.90</b>
<b>151</b>	<b>Militär</b>	<b>16'342.40</b>	<b>11'068.00</b>	<b>18'200</b>	<b>10'885</b>	<b>26'666.80</b>	<b>12'161.90</b>
151.318.01	Verpflegungskosten	160.00		1'000		260.00	
151.365.01	Entlassungsfeier, Ehrensold Betriebskostenbeiträge	14'000.00		14'000		14'000.00	
151.365.02	Schiessanlage Lehn Schiessanlage Lehn, Erneuerung Scheibenanlage					9'130.50	
151.365.03	Schiessanlage Lehn, Ersatz Elektronik-Rechner			1'200			
151.380.01	Einlagen in Spezialfinanzierung Erneuerungsfonds Kugelfang	2'182.40		2'000		3'276.30	
151.439.01	Kugelfang-Fünfer		2'182.40		2'000		3'276.30
151.452.01	Betriebskostenbeiträge Schiessanlage Lehn der Gemeinden Interlaken und Matten		8'885.60		8'885		8'885.60
<b>16</b>	<b>Zivile Landesverteidigung</b>	<b>138'149.60</b>	<b>49'763.40</b>	<b>166'400</b>	<b>35'050</b>	<b>175'404.40</b>	<b>66'246.50</b>
<b>160</b>	<b>Zivilschutz</b>	<b>99'255.55</b>	<b>19'935.00</b>	<b>115'770</b>	<b>6'050</b>	<b>137'591.85</b>	<b>44'611.30</b>
160.300.01	Entschädigungen, Sitzungsgelder			500			
160.301.01	Löhne	765.60		800		760.20	
160.303.01	Sozialversicherungsbeiträge	37.90		70			
160.305.01	Unfallversicherungsbeiträge	22.90		20		23.55	
160.310.01	Büromaterial, Drucksachen			200			
160.311.01	Anschaffung von Korpsmaterial, Ausrüstung und Mobilien			1'000			
160.312.01	Wasser, Energie, Heizmaterial	2'980.05		4'500		3'649.80	
160.313.01	Verbrauchsmaterial			500			
160.314.01	Baulicher Unterhalt			10'000			
160.315.01	Unterhalt Mobiliar, Einrichtungen, Korpsmaterial	1'188.70		2'500		185.25	
160.318.01	Porti, Telefon, Spesen	304.20		750		608.40	
160.318.03	Steuern und Abgaben	225.20		330		326.80	
160.319.01	Restkosten bei Einsätzen (Allgemeinheit und Ernstfall)	1'209.40		3'000		1'093.95	
160.352.02	Zivilschutzorganisation Jungfrau	92'521.60		91'100		92'567.90	
160.380.01	Einlage in Spezialfinanzierung					38'376.00	
160.390.01	Verrechneter Aufwand Kto. 620			500			
160.430.01	Schutzraumersatzabgaben						38'376.00
160.436.01	Verschiedene Rückerstattungen		4'007.00				185.30
160.461.01	Anlageentschädigungen an die Gemeinden des Kantons		2'550.00		6'050		6'050.00
160.480.01	Entnahme aus Spezialfinanzierung		13'378.00				
<b>161</b>	<b>Übrige zivile Landesverteidigung</b>	<b>38'894.05</b>	<b>29'828.40</b>	<b>50'630</b>	<b>29'000</b>	<b>37'812.55</b>	<b>21'635.20</b>



Konto		Rechnung 2014		Voranschlag 2014		Rechnung 2013	
		Aufwand	Ertrag	Aufwand	Ertrag	Aufwand	Ertrag
161.300.01	Entschädigungen, Sitzungsgelder RFO Bödeli	27'985.00		24'050		20'030.00	
161.303.01	Sozialversicherungsbeiträge RFO Bödeli	18.85		300		18.95	
161.305.01	Unfallversicherungsbeiträge RFO Bödeli	23.85		30		20.55	
161.309.01	Ausbildungskosten RFO Bödeli			275			
161.310.01	Büromaterial, Drucksachen, Inserate RFO Bödeli	15.50		750		205.80	
161.311.01	Anschaffungen Büromaterial, Maschinen und Software RFO Bödeli	2'622.80		600			
161.314.01	Baulicher Unterhalt RFO Bödeli			300			
161.316.01	Mietzinsen Räumlichkeiten RFO Bödeli	1'080.00		1'250		740.00	
161.317.01	Spesenentschädigung RFO Bödeli	333.50		300		151.90	
161.317.02	Freier Kredit RFO Bödeli	1'487.60		1'200		1'625.20	
161.318.01	Alarmierung und Telekommunikation RFO Bödeli	3'251.95		4'500		2'751.95	
161.318.02	Rechnungsführung und Porti RFO Bödeli	1'550.00		1'550		1'550.00	
161.318.03	Allgemeiner Verwaltungsaufwand RFO Bödeli					193.20	
161.318.06	Haftpflichtversicherung RFO Bödeli	525.00		525		525.00	
161.318.07	Einsatzkosten zu Lasten Unterseen nach Naturereignissen					10'000.00	
161.365.01	Stiftung Einsatzkosten der Gemeinden in ausserordentlichen Lagen			15'000			
161.434.01	Dienstleistungserträge Dritter						1'260.00
161.452.01	Kostenanteil RFO Bödeli Anschlussgemeinden		29'828.40		29'000		20'375.20





Konto		Rechnung 2014		Voranschlag 2014		Rechnung 2013	
		Aufwand	Ertrag	Aufwand	Ertrag	Aufwand	Ertrag
<b>2</b>	<b>BILDUNG</b>	<b>3'788'843.01</b>	<b>495'038.75</b>	<b>3'989'673</b>	<b>374'900</b>	<b>3'726'691.97</b>	<b>401'305.45</b>
	Netto Aufwand		3'293'804.26		3'614'773		3'325'386.52
<b>20</b>	<b>Kindergarten</b>	<b>222'211.25</b>		<b>256'825</b>	<b>8'100</b>	<b>222'622.45</b>	
<b>200</b>	<b>Kindergarten</b>	<b>222'211.25</b>		<b>256'825</b>	<b>8'100</b>	<b>222'622.45</b>	
200.309.01	Aus- und Weiterbildungskosten	120.00		700		475.00	
200.310.01	Büromaterial, Drucksachen, Insetate	1'734.85		1'900		1'703.90	
200.310.02	Schulmaterial, Lehrmittel, Werken	11'533.80		11'625		9'484.30	
200.310.03	Schulgeräte und Werkzeuge	2'964.05		3'000		2'019.75	
200.311.01	Anschaffung von Mobilien	3'362.55		3'850		4'000.00	
200.315.01	Unterhalt Mobilien und Werkzeuge	598.00		625		182.65	
200.316.01	Baurechtszins und Nebenkosten Kindergarten Trybhus					4'357.75	
200.317.01	Spesenentschädigungen	273.60		250		405.90	
200.317.02	Beiträge an Schulreisen, Lager	494.40		500		478.15	
200.318.01	Übriger Verwaltungsaufwand	222.95		250		107.90	
200.319.01	Übriger Sachaufwand	604.05		625		496.65	
200.351.01	Beiträge an Kanton, Lohnanteil	200'303.00		233'500		198'910.50	
200.452.01	Schulgelder von andern Gemeinden Kindergarten				8'100		
<b>21</b>	<b>Volksschule</b>	<b>3'562'149.36</b>	<b>495'038.75</b>	<b>3'728'428</b>	<b>366'800</b>	<b>3'499'643.72</b>	<b>401'305.45</b>
<b>210</b>	<b>Primarschule</b>	<b>1'166'310.42</b>	<b>45'106.20</b>	<b>1'159'775</b>	<b>46'500</b>	<b>1'144'235.70</b>	<b>39'325.80</b>
210.309.01	Aus- und Weiterbildungskosten	2'605.60		4'000		7'960.10	
210.310.01	Büromaterial, Drucksachen, Insetate	7'833.50		12'350		9'801.35	
210.310.02	Schulmaterial und Lehrmittel	79'422.41		82'540		74'640.90	
210.310.03	Schulgeräte und Werkzeuge	5'290.80		5'070		7'322.10	
210.310.06	Leasing Fotokopierer und Papier	14'926.50		20'000		12'788.90	
210.311.01	Anschaffung von Mobilien und Software	1'640.35		5'000		13'437.90	
210.313.02	Übriges Verbrauchsmaterial	2'976.55		5'250		3'379.70	
210.315.01	Unterhalt Mobilien und Werkzeuge	12'331.81		14'665		9'291.70	
210.317.01	Spesenentschädigungen	245.60		300		32.60	
210.317.02	Beiträge an Schulreisen, Lager	13'983.00		14'000		13'054.10	
210.318.01	Übriger Verwaltungsaufwand	9.00		400		23.30	
210.319.01	Übriger Sachaufwand	4'820.50		6'800		5'730.80	
210.351.01	Beiträge an Kanton, Lohnanteil	939'565.75		917'400		898'796.50	
210.352.03	Übrige Schulgelder an andere Gemeinden	2'939.30				6'041.00	
210.362.01	Spezialunterricht Jungfrauregion	77'719.75		72'000		81'934.75	
210.436.01	Verschiedene Rückerstattungen		2'651.60				
210.452.03	Schulgelder von andern Gemeinden Primarstufe		40'954.60		45'000		37'825.80
210.490.01	Verrechneter Aufwand Kto. 219		1'500.00		1'500		1'500.00
<b>212</b>	<b>Sekundarstufe I</b>	<b>811'808.88</b>	<b>105'179.20</b>	<b>965'345</b>	<b>56'400</b>	<b>808'019.56</b>	<b>67'454.65</b>
212.309.01	Aus- und Weiterbildungsaufwand	783.00		2'500		2'220.00	
212.310.01	Büromaterial, Drucksachen, Insetate	6'215.80		6'450		7'320.40	
212.310.02	Schulmaterial und Lehrmittel	52'054.98		56'010		50'376.93	
212.310.03	Schulgeräte und Werkzeuge	8'235.89		7'750		13'596.70	
212.310.04	Lehrmittel für Fremdsprachenunterricht	4'521.16		11'690		3'271.00	
212.310.05	Leasing Fotokopierer und Papier	7'244.50		12'000		5'973.45	
212.311.01	Anschaffung von Mobilien und Software	4'519.70		4'650		9'222.50	
212.313.02	Übriges Verbrauchsmaterial	1'866.50		2'500		1'818.85	
212.313.03	Lebensmittel und übriges Verbrauchsmaterial Hauswirtschaft	16'370.50		20'000		16'429.75	
212.315.01	Unterhalt Mobilien und Werkzeuge	4'313.10		10'175		4'294.18	
212.317.01	Spesenentschädigungen	224.50		1'500		994.85	
212.317.02	Beiträge an Schulreisen, Lager	13'933.75		14'000		9'588.60	
212.319.01	Übriger Sachaufwand	2'674.30		5'800		3'060.85	



Konto		Rechnung 2014		Voranschlag 2014		Rechnung 2013	
		Aufwand	Ertrag	Aufwand	Ertrag	Aufwand	Ertrag
212.351.01	Beiträge an Kanton, Lohnanteil	525'739.00		630'200		511'361.50	
212.352.02	übrige Schulgelder an andere Gemeinden	73'778.30		10'920		41'564.00	
212.362.01	Schulgelder an andere Gemeinden Quarta	89'333.90		169'200		126'926.00	
212.452.01	Schulgelder von andern Gemeinden Sekundarstufe I		105'179.20		56'400		67'454.65
<b>214</b>	<b>Musikschulen</b>	<b>174'830.85</b>	<b>79'537.40</b>	<b>152'800</b>	<b>70'000</b>	<b>144'073.40</b>	<b>64'971.30</b>
214.365.01	Beiträge an Musikschule Oberland Ost	173'759.65		150'000		143'012.50	
214.365.02	Diverse Musikschulen	1'071.20		2'800		1'060.90	
214.490.01	Verrechner Aufw. Kto. 350 Kosten Schüler Jugendmusik Unterseen an Musikschule Oberland Ost		79'537.40		70'000		64'971.30
<b>217</b>	<b>Schulliegenschaften</b>	<b>944'015.65</b>	<b>48'948.10</b>	<b>950'904</b>	<b>38'800</b>	<b>947'047.72</b>	<b>32'644.50</b>
217.300.01	Entschädigungen, Sitzungsgelder	5'040.00		7'000		4'820.00	
217.301.01	Löhne Schulhausabwarte	264'837.20		268'000		292'955.50	
217.301.02	Löhne Hilfskräfte	128'706.05		133'000		122'955.95	
217.301.03	Entschädigungen Ehefrauen Hauswarte	5'186.35		5'000		7'580.05	
217.303.01	Sozialversicherungsbeiträge	31'674.95		33'000		33'441.05	
217.304.01	Personalversicherungsbeiträge	33'187.20		36'100		19'024.85	
217.305.01	Unfallversicherungsbeiträge	10'846.55		12'400		12'148.90	
217.306.01	Dienstkleider	516.75		500			
217.309.01	Rückstellung Ferien-/Überzeitguthaben	-1'000.00				-21'000.00	
217.309.02	Aus- und Weiterbildung Hauswarte	2'695.00		3'200		910.00	
217.310.01	Büromaterial, Drucksachen, Inserate, Zeitschriften	608.30		500		418.85	
217.311.01	Anschaffung von Mobilien	54'049.10		41'740		39'230.20	
217.312.01	Wasser, Energie, Heizmaterial	97'584.20		135'000		120'020.45	
217.313.01	Verbrauchsmaterial (inklusive Reinigungsmaterial)	25'021.25		27'000		23'175.85	
217.314.01	Baulicher Unterhalt	184'671.75		156'660		205'493.87	
217.315.01	Unterhalt Mobilien	5'108.05		7'000		6'174.50	
217.316.01	Mieten, Benützungsgebühren	207.00		200		207.00	
217.317.01	Spesenentschädigungen	835.40		1'500		532.10	
217.318.01	Sachversicherungsprämien	29'470.75		27'830		28'958.00	
217.318.02	Telefongebühren, Konzessionen	7'479.30		10'000		7'366.45	
217.318.03	Steuern und Abgaben	7'597.65		6'374		6'271.80	
217.318.04	Überwachung Schulanlage	7'700.45		8'000		8'081.55	
217.318.07	Projektierungskosten und Honorare	4'027.30					
217.319.01	Übriger Sachaufwand	162.00		900		118.80	
217.390.01	Verrechner Aufw. Kto. 620	37'803.10		30'000		28'162.00	
217.427.01	Liegenschaftsertrag		13'440.00		10'000		7'415.00
217.434.01	Benützungsgebühren		18'797.75		20'000		19'692.00
217.434.02	Anschluss an Wärmeverbund Schulanlagen Steindler		7'732.70		3'000		2'125.70
217.436.01	Rückerstattungen Nebenkosten Hauswart		2'375.65		2'300		1'287.15
217.436.02	Erwerbsausfallentschädigungen und Unfalltaggelder		246.05				
217.436.03	Verschiedene Rückerstattungen		4'410.70		3'500		
217.438.01	Eigenleistungen für Sanierung und Erweiterung Schulanlage Steindler		1'945.25				2'124.65
<b>218</b>	<b>Tagesschule</b>	<b>224'013.60</b>	<b>212'137.40</b>	<b>226'019</b>	<b>154'500</b>	<b>229'400.10</b>	<b>194'531.35</b>
218.300.01	Entschädigungen, Sitzungsgelder	720.00		1'200		450.00	
218.301.01	Besoldungen	84'323.40		70'000		76'083.95	
218.303.01	Sozialversicherungsbeiträge	6'833.75		5'700		5'672.00	
218.304.01	Personalversicherungsbeiträge	2'122.30		2'100		2'152.60	
218.305.01	Unfallversicherungsbeiträge	530.85		800		550.45	
218.309.01	Aus- und Weiterbildungskosten			1'000		439.90	
218.310.01	Büromaterial	1'114.10		1'300		1'415.35	



Konto		Rechnung 2014		Voranschlag 2014		Rechnung 2013	
		Aufwand	Ertrag	Aufwand	Ertrag	Aufwand	Ertrag
218.310.02	Schulmaterial	2'583.05		3'000		2'916.35	
218.311.01	Anschaffung Mobilien, Geräte	523.95		1'650		4'265.20	
218.313.01	Lebensmittel	19'314.70		17'500		17'060.30	
218.313.02	Verbrauchsmaterial	351.00		1'500		1'100.00	
218.315.01	Unterhalt Mobilien, Geräte	601.75		525		105.00	
218.318.01	Telefon	240.00		240		120.00	
218.318.02	Transport Tagesschule			500			
218.318.03	Dienstleistungen Kanton (PERSISKA)	578.90		1'200		434.15	
218.351.01	Beitrag an Kanton, Lohnanteil	102'802.35		117'600		115'363.35	
218.365.01	Verein Berner Tagesschulen	120.00		120		120.00	
218.365.02	Fondsocial - Berufsbildungsfonds für den Sozialbereich	108.00		84		84.00	
218.390.01	Verrechneter Aufwand Kto. 029	1'145.50				1'067.50	
218.436.01	Verschiedene Rückerstattungen		1'500.00		1'500		2'480.00
218.436.02	Erwerbsausfallentschädigungen und Unfalltaggelder						5'219.00
218.452.01	Elternbeiträge		88'649.15		68'000		77'594.50
218.460.01	Bundesbeiträge						17'595.80
218.461.01	Kantonsbeiträge		121'988.25		85'000		91'642.05
<b>219</b>	<b>Nicht Aufteilbares, Volksschule, Tagesschule</b>	<b>241'169.96</b>	<b>4'130.45</b>	<b>273'585</b>	<b>600</b>	<b>226'867.24</b>	<b>2'377.85</b>
219.300.01	Entschädigungen, Sitzungsgelder	12'960.00		21'000		18'300.00	
219.301.01	Lohn Schulsekretariat	65'409.20		70'000		54'562.15	
219.303.01	Sozialversicherungsbeiträge	5'818.55		5'600		5'161.35	
219.304.01	Personalversicherungsbeiträge	4'827.45		5'900		2'332.00	
219.305.01	Unfallversicherungsbeiträge	662.05		800		562.10	
219.309.01	Weiterbildung und päd. Betreuung	1'294.60		3'000		2'292.60	
219.309.02	Pool für Projektarbeiten	795.70		800		621.15	
219.310.01	Bücher Schulbibliothek	7'660.00		7'625		7'272.14	
219.310.02	Bücher Lehrerbibliothek	921.39		1'500		1'317.35	
219.310.03	Schulgeräte und Werkzeuge	4'838.07		4'800		3'782.10	
219.310.04	Büromaterial, Drucksachen, Inserate	2'193.35		5'100		3'445.30	
219.311.01	Anschaffung Mobilien, Maschinen und Software	14'622.15		13'250		5'764.35	
219.313.01	Sanitäts-Verbrauchsmaterial	786.30		800		785.75	
219.315.01	Unterhalt Maschinen	781.00		1'000		365.60	
219.315.02	Unterhalt und Support EDV	7'210.15		9'260		3'456.30	
219.317.02	KIDS - Kultur in der Schule	9'599.00		8'000		7'882.00	
219.317.03	Freier Kredit Bildungskommission	749.40		750		500.00	
219.317.04	Abschlusswoche, Schulfest	1'200.00		1'200		1'173.40	
219.317.05	Ehrungen Lehrkräfte	1'483.90		2'500		1'117.45	
219.317.07	Schulhaus Steindler - 100 Jahre Jubiläum					14'969.85	
219.318.01	Porti, Telefon und Internet	3'000.60		4'000		2'878.50	
219.352.01	Schulsozialarbeit Region Bördeli	92'657.10		105'000		86'625.80	
219.362.02	Verband Schulbehörden Kanton Bern VSB	200.00		200		200.00	
219.390.01	Verrechneter Aufwand Kto. 210	1'500.00		1'500		1'500.00	
219.436.01	Rückerstattung Privatkopien Lehrer		1'857.65		600		1'706.95
219.436.02	Verschiedene Rückerstattungen		2'272.80				670.90
<b>29</b>	<b>Übriges Bildungswesen</b>	<b>4'482.40</b>		<b>4'420</b>		<b>4'425.80</b>	
<b>292</b>	<b>Erwachsenenbildung</b>	<b>4'482.40</b>		<b>4'420</b>		<b>4'425.80</b>	
292.364.01	Beitrag an Volkshochschule	4'482.40		4'420		4'425.80	



Konto		Rechnung 2014		Voranschlag 2014		Rechnung 2013	
		Aufwand	Ertrag	Aufwand	Ertrag	Aufwand	Ertrag
<b>3</b>	<b>KULTUR UND FREIZEIT</b>	<b>664'365.05</b>	<b>23'469.20</b>	<b>660'105</b>	<b>14'500</b>	<b>667'940.40</b>	<b>13'440.80</b>
	Netto Aufwand		640'895.85		645'605		654'499.60
<b>30</b>	<b>Kulturförderung</b>	<b>171'497.70</b>		<b>176'188</b>		<b>188'679.60</b>	
<b>300</b>	<b>Bibliothek</b>	<b>22'483.35</b>		<b>22'600</b>		<b>22'423.60</b>	
300.365.01	Bödelibibliothek	22'483.35		22'600		22'423.60	
<b>302</b>	<b>Theater, Konzerte</b>	<b>71'884.65</b>		<b>71'988</b>		<b>76'022.45</b>	
302.365.01	Verschiedene Beiträge	8'396.65		5'000		7'986.65	
302.365.02	Vereinigung "Pro Stadtkeller"	3'000.00		3'000		3'000.00	
302.365.03	Kunstsammlung Unterseen	22'500.00		22'500		28'035.80	
302.365.04	Jazz-Fründe Interlaken	500.00		500		500.00	
302.365.05	Interlaken Classics	8'000.00		8'000		8'000.00	
302.365.06	Touristisches Regionalmuseum	25'000.00		25'000		25'000.00	
302.365.10	Code 3800 (Jahre 2013 - 2015)			3'500		3'500.00	
302.365.11	Touch the Mountains Interlaken (Jahre 2014 - 2016)	4'488.00		4'488			
<b>309</b>	<b>Übrige Kulturförderung</b>	<b>77'129.70</b>		<b>81'600</b>		<b>90'233.55</b>	
309.300.01	Entschädigungen, Sitzungsgelder	150.00		500		600.20	
309.303.01	Sozialversicherungsbeiträge	18.15				44.85	
309.305.01	Unfallversicherungsbeiträge	2.15					
309.309.01	Aus- und Weiterbildungskosten	500.00					
309.313.01	Verbrauchsmaterialien			9'000		2'324.15	
309.317.01	Jubilare - Gratulationen	924.80		2'500		469.80	
309.317.02	Kulturkredit und Kredit Aktivitäten in der Altstadt Volkswirtschaft	37'716.10		28'500		44'898.45	
309.318.01	Bundesfeier Unterseen	5'552.10		6'000		3'000.00	
309.318.02	Bundesfeierkomitee Interlaken (Feuerwerk)	10'472.00		11'000		10'472.00	
309.318.03	Neuzuzügerbegrüssung	788.80		1'000		862.00	
309.318.04	Jungbürgerfeier	1'717.60		2'000		1'600.60	
309.318.05	Apéro Empfänge Vereine			1'000		200.00	
309.365.01	Kunstgesellschaft Interlaken	500.00		500		500.00	
309.365.03	Anerkennungspreis sportlicher, kultureller und sozialer Leistungen			4'500		4'240.00	
309.365.05	Stedtlileist Unterseen	100.00		100		100.00	
309.390.01	Verrechneter Aufwand Kto. 620	18'688.00		15'000		20'921.50	
<b>31</b>	<b>Denkmalpflege und Heimatschutz</b>	<b>13'277.25</b>		<b>14'750</b>		<b>17'921.00</b>	
<b>310</b>	<b>Denkmalpflege und Heimatschutz</b>	<b>13'277.25</b>		<b>14'750</b>		<b>17'921.00</b>	
310.300.01	Entschädigungen, Sitzungsgelder	2'490.00		5'000		2'870.00	
310.303.01	Sozialversicherungsbeiträge	51.30				63.95	
310.311.01	Anschaffung Winterbeleuchtung	2'304.70				9'213.90	
310.314.01	Montage und Lagerung Weihnachts- und Winterbeleuchtung	8'064.35		8'000		5'773.15	
310.317.01	Freier Kredit Ortsbildkommission	366.90		750			
310.317.02	Verleihung Prix Stedtli			1'000			
<b>33</b>	<b>Parkanlagen und Wanderwege</b>	<b>289'493.55</b>	<b>23'469.20</b>	<b>289'300</b>	<b>14'500</b>	<b>271'123.00</b>	<b>13'440.80</b>
<b>330</b>	<b>Parkanlagen, Wanderwege</b>	<b>289'493.55</b>	<b>23'469.20</b>	<b>289'300</b>	<b>14'500</b>	<b>271'123.00</b>	<b>13'440.80</b>
330.311.01	Anschaffung von Mobilien und Maschinen	7'280.50		10'000		3'588.00	
330.312.01	Wasser, Energie, Heizmaterial	266.50		1'000		317.25	
330.313.01	Verbrauchsmaterialien	13'630.30		15'500		13'090.20	
330.314.01	Dienstleistungen Dritter öffentliche Anlagen (inklusive Überwachung Schülerbäder)	18'987.50		26'100		24'816.05	
330.316.01	Mieten und Pachten	1'422.60		3'500		1'425.60	
330.318.02	Sachversicherungen	325.95		300		294.10	
330.318.03	Projektierungskosten und Honorare			2'000			



Konto		Rechnung 2014		Voranschlag 2014		Rechnung 2013	
		Aufwand	Ertrag	Aufwand	Ertrag	Aufwand	Ertrag
330.362.01	Uferschutzverband Thuner- und Brienzersee	200.00		200		200.00	
330.365.01	Berner Wanderwege	1'154.60		1'200		1'106.40	
330.390.01	Verrechneter Aufwand Kto. 620	246'225.60		229'500		226'285.40	
330.436.02	Rückerstattungen TOI und UTB		17'967.20		9'000		7'938.80
330.461.01	Kantonsbeiträge		5'502.00		5'500		5'502.00
<b>34</b>	<b>Sport</b>	<b>85'092.50</b>		<b>83'467</b>		<b>99'642.10</b>	
<b>340</b>	<b>Sport</b>	<b>35'045.00</b>		<b>34'667</b>		<b>49'677.10</b>	
340.313.01	Material, Ersatzteile für Unterhalt diverse Anlagen	2'135.80		2'000		2'058.15	
340.365.01	Beiträge an Veranstaltungen	1'400.00		5'000		2'490.00	
340.365.03	Infrastrukturkosten Eissportzentrum Bödeli	6'852.00		6'852		6'852.00	
340.365.04	Fussballclub Interlaken, Infrastruktur-Beitrag	8'354.00		8'354		8'354.00	
340.365.05	Trägerverein Internationale Lauberhornrennen	5'603.00		5'461		5'699.00	
340.365.06	Fussballclub Interlaken, Beitrag an Rasensanierung					19'980.20	
340.390.01	Verrechneter Aufwand Kto. 620	10'700.20		7'000		4'243.75	
<b>349</b>	<b>Sportvereine</b>	<b>50'047.50</b>		<b>48'800</b>		<b>49'965.00</b>	
349.365.01	Damenturnverein Unterseen	3'960.00		4'500		4'720.00	
349.365.02	SCUI	3'500.00		2'500		2'000.00	
349.365.04	Eislaufclub Jungfrau Interlaken	1'600.00		2'000		1'800.00	
349.365.05	Tennisclub Interlaken	1'000.00		1'000		1'000.00	
349.365.06	Handballgruppe Bödeli	4'400.00		6'000		5'150.00	
349.365.07	Turnverein Unterseen	5'520.00		7'500		5'700.00	
349.365.08	Fussball-Club Interlaken	10'050.00		13'500		12'350.00	
349.365.21	Verschiedene Beiträge an Vereine			800		1'500.00	
349.365.22	Beiträge an Vereine für Jugendarbeit	20'017.50		11'000		15'745.00	
<b>35</b>	<b>Übrige Freizeitgestaltung</b>	<b>105'004.05</b>		<b>96'400</b>		<b>90'574.70</b>	
<b>350</b>	<b>Übrige Freizeitgestaltung</b>	<b>105'004.05</b>		<b>96'400</b>		<b>90'574.70</b>	
350.362.01	Aktion Ferienpass	1'110.00		2'000		1'070.00	
350.365.01	Verschiedene Beiträge	890.00		800		330.00	
350.365.02	Stadtmusik Unterseen	7'750.00		8'000		7'750.00	
350.365.03	Jugendmusik Unterseen	10'116.65		10'000		10'853.40	
350.365.04	Ludothek Interlaken	4'500.00		4'500		4'500.00	
350.365.06	Schweizer Alpen-Club SAC, Beitrag an Rettungsstation	1'100.00		1'100		1'100.00	
350.390.01	Verrechneter Aufwand Kto. 214 Kosten Schüler Jugendmusik Unterseen an Musikschule Oberland Ost	79'537.40		70'000		64'971.30	



Konto		Rechnung 2014		Voranschlag 2014		Rechnung 2013	
		Aufwand	Ertrag	Aufwand	Ertrag	Aufwand	Ertrag
<b>4</b>	<b>GESUNDHEIT</b>	<b>54'384.90</b>	<b>4'739.95</b>	<b>62'830</b>	<b>5'300</b>	<b>59'183.25</b>	<b>4'741.25</b>
	Netto Aufwand		49'644.95		57'530		54'442.00
<b>40</b>	<b>Spitäler</b>	<b>25'700.00</b>		<b>25'700</b>		<b>25'700.00</b>	
<b>400</b>	<b>Spitäler</b>	<b>25'700.00</b>		<b>25'700</b>		<b>25'700.00</b>	
400.361.02	Spitäler fmi AG - Gemeindebeitrag	25'700.00		25'700		25'700.00	
	Defizit Geburtenabteilung						
<b>44</b>	<b>Ambulante Krankenpflege</b>	<b>250.00</b>		<b>300</b>		<b>150.00</b>	
<b>440</b>	<b>Spitex/Krankenpflege</b>	<b>250.00</b>		<b>300</b>		<b>150.00</b>	
440.365.02	Verschiedene Beiträge	250.00		300		150.00	
<b>45</b>	<b>Krankheitsbekämpfung</b>	<b>5'612.00</b>		<b>5'500</b>		<b>5'543.00</b>	
<b>450</b>	<b>Krankheitsbekämpfung</b>	<b>5'612.00</b>		<b>5'500</b>		<b>5'543.00</b>	
450.365.01	Lungenliga Bern, Regionalverein Berner Oberland	5'612.00		5'500		5'543.00	
<b>46</b>	<b>Schulgesundheitsdienst</b>	<b>16'712.85</b>		<b>24'030</b>	<b>300</b>	<b>21'680.35</b>	
<b>460</b>	<b>Schulärztliche Pflege</b>	<b>6'009.40</b>		<b>8'630</b>		<b>7'893.65</b>	
460.303.01	Sozialversicherungsbeiträge	230.60		400		335.95	
460.305.01	Unfallversicherungsbeiträge	13.80		30		21.05	
460.310.01	Büromaterial, Drucksachen			400		434.00	
460.313.01	Sanitätsmaterial			800			
460.318.01	Schularzthonorare	2'585.00		5'000		3'970.00	
460.318.02	Kopflauskontrollen	3'180.00		2'000		3'132.65	
<b>461</b>	<b>Schulzahnärztliche Pflege</b>	<b>10'703.45</b>		<b>15'400</b>	<b>300</b>	<b>13'786.70</b>	
461.310.01	Büromaterial, Drucksachen und Anschauungsmaterial			400			
461.318.01	Aufklärungs- und Untersuchungskosten	9'924.60		12'000		13'309.90	
461.318.02	Vorbeugemassnahmen	344.10		800		476.80	
461.319.01	Übrige Aufwendungen			200			
461.366.01	Beiträge an Behandlungskosten für normale Gebisse	434.75		2'000			
461.434.01	Elternbeiträge an Behandlungskosten normaler Gebisse				300		
<b>47</b>	<b>Lebensmittelkontrolle</b>	<b>6'110.05</b>	<b>4'739.95</b>	<b>7'300</b>	<b>5'000</b>	<b>6'109.90</b>	<b>4'741.25</b>
<b>470</b>	<b>Lebensmittelkontrolle</b>	<b>6'110.05</b>	<b>4'739.95</b>	<b>7'300</b>	<b>5'000</b>	<b>6'109.90</b>	<b>4'741.25</b>
470.301.01	Besoldung Pilzkontrolleur	6'000.00		6'000		6'000.00	
470.305.01	Unfallversicherungsbeiträge	10.05		100		9.90	
470.309.01	Kurskosten Pilzkontrolleur			700			
470.310.01	Büromaterial, Drucksachen, Inserate, Fachliteratur			200			
470.318.01	Honorare, Gutachten, Kontrollen			200			
470.365.01	VAPKO Region Deutschschweiz	100.00		100		100.00	
470.436.01	Verschiedene Rückerstattungen		4'739.95		5'000		4'741.25





Konto		Rechnung 2014		Voranschlag 2014		Rechnung 2013	
		Aufwand	Ertrag	Aufwand	Ertrag	Aufwand	Ertrag
<b>5</b>	<b>SOZIALE WOHLFAHRT</b>	<b>4'932'926.95</b>	<b>716'703.60</b>	<b>4'851'850</b>	<b>672'300</b>	<b>4'688'783.65</b>	<b>692'098.45</b>
	Netto Aufwand		4'216'223.35		4'179'550		3'996'685.20
<b>50</b>	<b>Altersversicherung</b>	<b>325'584.20</b>	<b>244'937.95</b>	<b>309'600</b>	<b>218'100</b>	<b>313'513.15</b>	<b>225'047.45</b>
<b>500</b>	<b>AHV-Zweigstelle</b>	<b>325'584.20</b>	<b>244'937.95</b>	<b>309'600</b>	<b>218'100</b>	<b>313'513.15</b>	<b>225'047.45</b>
500.301.01	Besoldungen	231'611.05		205'000		212'767.60	
500.301.02	Löhne Reinigungspersonal Büros	7'583.90		7'600		8'616.90	
500.303.01	Sozialversicherungsbeiträge	18'961.25		17'300		17'359.50	
500.304.01	Personalversicherungsbeiträge	13'202.50		14'000		13'101.30	
500.305.01	Unfallversicherungsbeiträge	2'306.15		2'700		2'359.60	
500.309.01	Aus- und Weiterbildungskosten	1'950.00		1'000		750.00	
500.309.02	Rückstellung	-1'000.00				10'000.00	
	Ferien-/Überzeitguthaben						
500.310.01	Büromaterial, Drucksachen, Inserate	4'615.80		5'000		2'561.35	
500.311.01	Anschaffung Mobilien, Maschinen	5'707.90		6'000		4'325.80	
500.312.01	Wasser, Energie, Heizmaterial	2'305.50		2'000		3'134.15	
500.313.01	Verbrauchsmaterialien	68.45		1'000			
500.315.01	Unterhalt Büromobiliar und EDV	356.40		1'000		1'073.45	
500.316.02	Mietzins Büroräumlichkeiten	28'991.15		30'000		28'943.65	
	Stadthaus AHV-Zweigstelle						
500.317.01	Spesenentschädigungen	776.00		500		800.30	
500.318.02	Porti, Telefon			500			
500.318.03	Allgemeiner Verwaltungsaufwand			6'000			
500.390.02	Verrechneter Aufwand Kto. 029	8'148.15		10'000		7'719.55	
500.436.01	Rückerstattung Porti		3'116.20		3'000		3'182.40
500.436.02	Erwerbsausfallentschädigung und Unfalltaggelder		13'024.55				
500.436.03	Verschiedene Rückerstattung		2'412.00				
500.451.01	Kantonsbeitrag an Verwaltungskosten		58'567.00		57'400		57'487.00
500.451.03	Abgeltung Kanton für Auskunftserteilung		16'598.00		16'200		16'413.00
500.451.05	Abgeltung Kanton EDV-Support		1'500.00		1'500		1'500.00
500.452.01	Rückerstattung der beteiligten Gemeinden		149'720.20		140'000		146'465.05
<b>53</b>	<b>Sonstige Sozialversicherungen</b>	<b>1'150'481.00</b>		<b>1'196'600</b>		<b>1'225'994.00</b>	
<b>530</b>	<b>Ergänzungsleistungen AHV, IV; Sonstiges</b>	<b>1'127'014.00</b>		<b>1'174'300</b>		<b>1'214'927.00</b>	
530.361.01	Beitrag an den Kanton	1'127'014.00		1'174'300		1'214'927.00	
<b>533</b>	<b>Familienzulagen</b>	<b>23'467.00</b>		<b>22'300</b>		<b>11'067.00</b>	
533.351.01	Anteil Lastenausgleich Familienzulagen	23'467.00		22'300		11'067.00	
<b>54</b>	<b>Jugendschutz</b>	<b>491'312.55</b>	<b>79'127.25</b>	<b>477'060</b>	<b>66'200</b>	<b>495'714.40</b>	<b>82'700.90</b>
<b>540</b>	<b>Jugendschutz</b>	<b>478'166.35</b>	<b>65'981.05</b>	<b>477'060</b>	<b>66'200</b>	<b>478'576.05</b>	<b>65'562.55</b>
540.301.01	Entschädigung Pflegekinderaufsicht	1'500.00		1'500		1'500.00	
540.305.01	Unfallversicherungsprämie	2.50		10		2.45	
540.317.01	Spesenentschädigung Pflegekinderaufsicht			200			
540.318.01	Pflegekinderversicherung			150			
540.365.01	Jugendarbeit Bördeli	475'242.85		473'000		476'381.60	
540.365.02	Elternbriefe Pro Juventute	1'421.00		2'000		562.00	
540.365.03	Verschiedene Beiträge			200		130.00	
540.452.01	Durch Gemeinden zu tragende Restkosten Jugendarbeit Bördeli		65'981.05		66'200		65'562.55



Konto		Rechnung 2014		Voranschlag 2014		Rechnung 2013	
		Aufwand	Ertrag	Aufwand	Ertrag	Aufwand	Ertrag
<b>541</b>	<b>Kinderheime und -krippen, Waisenhäuser</b>	<b>13'146.20</b>	<b>13'146.20</b>			<b>17'138.35</b>	<b>17'138.35</b>
541.380.01	Einlagen in Spezialfinanzierung Zuwendung familienergänzende Kinderbetreuung	13'146.20				17'138.35	
541.439.01	Zuwendungen familienergänzende Kinderbetreuung		13'146.20				17'138.35
<b>56</b>	<b>Sozialer Wohnungsbau</b>	<b>200.00</b>		<b>200</b>		<b>200.00</b>	
<b>560</b>	<b>Wohnungsbau</b>	<b>200.00</b>		<b>200</b>		<b>200.00</b>	
560.365.01	Beitrag an Schweizerische Fachstelle für behindertengerechtes Bauen	200.00		200		200.00	
<b>57</b>	<b>Altersheime</b>	<b>8'286.10</b>	<b>4'224.20</b>	<b>790</b>		<b>7'267.90</b>	
<b>571</b>	<b>Altersheim Bethania</b>	<b>8'286.10</b>	<b>4'224.20</b>	<b>790</b>		<b>7'267.90</b>	
571.300.01	Entschädigungen, Sitzungsgelder	5'960.00				6'330.00	
571.303.01	Sozialversicherungsbeiträge	215.15				148.85	
571.315.01	Dienstleistungen Dritter für den übrigen Unterhalt	1'321.90					
571.318.03	Steuern und Abgaben	789.05		790		789.05	
571.438.01	Eigenleistungen für Investitionen		4'224.20				
<b>58</b>	<b>Sozialhilfe</b>	<b>2'957'063.10</b>	<b>388'414.20</b>	<b>2'867'600</b>	<b>388'000</b>	<b>2'646'094.20</b>	<b>384'350.10</b>
<b>582</b>	<b>Weitere Wohlfahrts-, Vor- und Fürsorgeeinrichtungen</b>	<b>26'989.65</b>		<b>42'150</b>		<b>41'846.25</b>	
582.362.01	Beitrag an Kosten Fachstelle für Altersfragen und Fachkommission "Alter"	14'789.65		16'800		14'755.10	
582.365.02	Zentrum Mittengraben (vormals Regionales Behindertenzentrum Interlaken)	200.00		200		200.00	
582.365.03	Verschiedene Beiträge	3'000.00		3'000		2'575.00	
582.365.04	Verein für Altersbetreuung	500.00		500		500.00	
582.365.05	Samariterverein Interlaken und Umgebung	600.00		700		560.00	
582.365.07	Bildungsstätte für Soziale Arbeit Bern	50.00		50		50.00	
582.365.08	Gotthelfverein Interlaken	100.00		100		100.00	
582.365.10	Gemeinnütziger Frauenverein Unterseen	700.00		700		700.00	
582.365.12	Verein Tagesfamilien der Amtsbezirke Interlaken und Oberhasli	100.00		100		100.00	
582.365.14	Verein Spitex Interlaken und Umgebung - Mahlzeitendienst			13'500		11'427.50	
582.365.15	Verein Tagesfamilien Interlaken & Oberhasli - Lohnerhöhung Tageseltern	5'000.00		5'000		8'928.65	
582.365.16	Verein Pro Juventute Kanton Bern	1'000.00		1'000		1'000.00	
582.365.17	Verein Procap Bern, Region Interlaken-Oberhasli	250.00				250.00	
582.365.18	Verein Begleiteter Besuchstreff Berner Oberland	200.00				200.00	
582.366.01	Weihnachtsbescherungen und Geschenke an Heimbewohner	500.00		500		500.00	
<b>583</b>	<b>Asylwesen</b>			<b>250</b>			
583.362.01	Beitrag an Asylkoordination Thun (vormals PAG Thun)			250			
<b>587</b>	<b>Lastenausgleich</b>	<b>2'811'567.15</b>	<b>387'914.20</b>	<b>2'662'700</b>	<b>388'000</b>	<b>2'517'364.90</b>	<b>383'338.75</b>
587.351.01	Vergütungen der Gemeinde an den Staat (Lastenverteilung Fürsorge)	2'779'520.35		2'626'700		2'851'246.70	





Konto		Rechnung 2014		Voranschlag 2014		Rechnung 2013	
		Aufwand	Ertrag	Aufwand	Ertrag	Aufwand	Ertrag
587.351.02	Selbstbehalte familienergänzende Betreuungsangebote und Gemeinschaftszentren	32'046.80		36'000		44'118.20	
587.351.99	Rückstellung aufgrund Lastenverschiebung Umsetzung neues Kindes- und Erwachsenenschutzrecht					-378'000.00	
587.451.01	Vergütungen des Staates an die Gemeinde		387'914.20		388'000		383'338.75
<b>589</b>	<b>Sozialbehörden, Sekretariat</b>	<b>118'506.30</b>	<b>500.00</b>	<b>162'500</b>		<b>86'883.05</b>	<b>1'011.35</b>
589.352.01	Gemeindeverband Sozialdienst Region Jungfrau (vormals Sozialdienst Amt Interlaken)	81'445.35		112'000		51'965.85	
589.362.01	Sekretariat Regionale Sozialkommission	22'184.45		30'700		22'132.60	
589.365.01	Beiträge an Hilfswerke und andere Organisationen	200.00		100		200.00	
589.365.02	Verein für das Alter	2'779.45		2'700		2'729.75	
589.366.01	Sozialhilfe - nicht Lastenausgleichsberechtigt	9'661.80		15'000		8'174.60	
589.390.02	Verrechneter Aufwand Kto. 620	2'235.25		2'000		1'680.25	
589.436.02	Rückerstattung Sozialhilfe		500.00				1'011.35



Konto		Rechnung 2014		Voranschlag 2014		Rechnung 2013	
		Aufwand	Ertrag	Aufwand	Ertrag	Aufwand	Ertrag
<b>6</b>	<b>VERKEHR</b>	<b>2'229'510.01</b>	<b>1'044'816.40</b>	<b>2'473'120</b>	<b>922'500</b>	<b>2'242'113.73</b>	<b>982'087.95</b>
	Netto Aufwand		1'184'693.61		1'550'620		1'260'025.78
<b>62</b>	<b>Gemeindestrassen</b>	<b>1'595'916.13</b>	<b>943'175.40</b>	<b>1'739'710</b>	<b>825'500</b>	<b>1'637'449.21</b>	<b>883'595.95</b>
<b>620</b>	<b>Gemeindestrassennetz</b>	<b>1'545'135.55</b>	<b>771'047.70</b>	<b>1'679'800</b>	<b>675'500</b>	<b>1'583'564.74</b>	<b>724'394.75</b>
620.300.01	Entschädigungen, Sitzungsgelder	20'840.00		22'200		22'280.00	
620.301.01	Löhne/Zulagen Bauamtpersonal	953'025.85		987'000		1'012'163.50	
620.303.01	Sozialversicherungsbeiträge	75'251.50		80'000		81'053.00	
620.304.01	Personalversicherungsbeiträge	115'874.65		130'000		72'314.05	
620.305.01	Unfallversicherungsbeiträge	25'242.05		29'800		27'978.55	
620.306.01	Dienstkleider	5'666.05		5'500		5'348.10	
620.309.01	Weiterbildungskosten	3'656.00		5'000		5'773.45	
620.309.02	Rückstellung	1'000.00				-15'000.00	
	Ferien-/Überzeitguthaben						
620.310.01	Büromaterial, Drucksachen, Inserate	3'055.95		3'300		2'226.25	
620.311.01	Anschaffung von Mobilien, Maschinen und Werkzeugen	16'610.10		4'000		5'010.80	
620.311.02	Anschaffungen für Strassensignalisation	4'254.60		6'000		5'741.30	
620.312.01	Wasser, Energie, Heizmaterial	13'395.90		15'000		18'312.70	
620.312.02	Energie Strassenbeleuchtung	42'954.80		70'000		61'327.10	
620.313.01	Verbrauchsmaterial	78'724.55		100'000		92'280.99	
620.313.02	Hausnummern, Strassenbezeichnung	1'073.30		1'500		334.80	
620.314.01	Unterhalt Strassen	64'662.55		80'000		58'731.35	
620.314.02	Unterhalt Werkhof	11'036.20		9'950		9'161.70	
620.314.04	Unterhalt und Erneuerung Spezialbeleuchtung			3'000		1'050.45	
620.314.05	Unterhalt und Erneuerung öffentliche Beleuchtung	18'345.90		6'000		16'398.15	
620.315.01	Unterhalt Maschinen, Werkzeuge und Einrichtungen	5'888.10		14'000		4'880.50	
620.316.01	Miete und Pachten	4'420.60		5'500		3'700.50	
620.317.01	Spesenentschädigungen	1'370.20		1'000		450.40	
620.317.02	Freier Kredit Baukommission	718.10		750		500.00	
620.318.01	Allgemeine Verwaltungskosten	4'579.35		7'000		2'622.10	
620.318.02	Haftpflicht- und Sachversicherungsprämien	17'268.20		17'000		17'440.65	
620.318.03	Projektierungskosten und Honorare			18'000		20'425.30	
620.318.04	Transporte durch Dritte	10'905.95		8'000		6'201.90	
620.318.05	Steuern, Abgaben und Abwassergebühren	42'515.10		46'000		42'207.15	
620.365.01	Schweizerischer Fachverband Betriebsunterhalt Sektion Bern, Mitgliedsbeitrag	350.00		350		350.00	
620.365.02	Schweizerischer Städteverband / Kommunale Infrastruktur	950.00		950		800.00	
620.390.00	Verrechneter Aufwand (diverse Konten)	1'500.00		3'000		1'500.00	
620.434.01	Dienstleistungserträge		33'669.65		25'000		29'151.65
620.435.01	Verkaufserlöse, übrige Einnahmen		5'843.50		500		1'016.70
620.436.01	Erwerbsausfallentschädigung und Unfalltaggelder		27'071.15		5'000		20'036.00
620.436.03	Verschiedene Rückerstattungen		5'624.30		2'000		2'879.30
620.438.01	Eigenleistungen für Investitionen		10'422.00				7'584.95
620.490.00	Verrechneter Aufwand (diverse Konten)		688'417.10		643'000		663'726.15
<b>621</b>	<b>Parkplätze</b>	<b>50'780.58</b>	<b>172'127.70</b>	<b>59'910</b>	<b>150'000</b>	<b>53'884.47</b>	<b>159'201.20</b>
621.313.01	Verbrauchsmaterial			2'000		622.05	
621.314.01	Dienstleistungen Dritter für den baulichen Unterhalt	978.45		3'000		426.30	
621.315.01	Unterhalt der Einrichtungen	1'574.45		7'000		6'250.15	
621.316.01	Mieten und Pachten	5'920.00		6'000		5'920.00	
621.318.01	Steuern und Abgaben	360.50		360		360.45	
621.318.02	Bankspesen Münz Parkuhren	2'929.50		3'000		2'763.65	



Konto		Rechnung 2014		Voranschlag 2014		Rechnung 2013	
		Aufwand	Ertrag	Aufwand	Ertrag	Aufwand	Ertrag
621.318.03	Kreditkartengebühren Online-Schalter Parkkarten	30.03		50		23.07	
621.390.00	Verrechneter Aufwand (diverse Konten)	38'987.65		38'500		37'518.80	
621.434.01	Parkgebühren		172'127.70		150'000		159'201.20
<b>65</b>	<b>Regionalverkehr</b>	<b>18'582.70</b>		<b>23'000</b>		<b>15'153.10</b>	
<b>650</b>	<b>Regionalverkehrsbetriebe</b>	<b>18'582.70</b>		<b>23'000</b>		<b>15'153.10</b>	
650.314.01	Unterhalt Bushaltestellen	1'079.85		2'000			
650.364.01	Gemeindeanteil Kosten Benützung Ortsbus mit Gästekarte	9'350.00		10'000		9'350.00	
650.364.02	Gemeindeanteil Kosten Moonliner	7'221.60		10'000		5'803.10	
650.390.01	Verrechneter Aufwand Kto. 620	931.25		1'000			
<b>66</b>	<b>Schifffahrt</b>	<b>5'610.00</b>		<b>5'610</b>		<b>5'610.00</b>	
<b>660</b>	<b>Schifffahrt</b>	<b>5'610.00</b>		<b>5'610</b>		<b>5'610.00</b>	
660.364.01	Schifffahrt Brienersee - Anteil an Fahrplanausbau Jahre 2013 - 2015	5'610.00		5'610		5'610.00	
<b>69</b>	<b>Übriger Verkehr</b>	<b>609'401.18</b>	<b>101'641.00</b>	<b>704'800</b>	<b>97'000</b>	<b>583'901.42</b>	<b>98'492.00</b>
<b>690</b>	<b>Übriger Verkehr</b>	<b>609'401.18</b>	<b>101'641.00</b>	<b>704'800</b>	<b>97'000</b>	<b>583'901.42</b>	<b>98'492.00</b>
690.310.01	Büromaterial, Inserate			500			
690.318.01	Unpersönliche Generalabonnemente	90'300.00		94'000		90'300.31	
690.318.04	Kreditkartengebühren Online-Schalter Generalabonnemente	423.18		500		446.11	
690.351.01	Beitrag an öffentlichen Verkehr	511'678.00		602'800		486'155.00	
690.390.01	Verrechneter Aufwand Kto. 029	7'000.00		7'000		7'000.00	
690.434.01	Benützungsgebühren		101'641.00		97'000		98'492.00



Konto		Rechnung 2014		Voranschlag 2014		Rechnung 2013	
		Aufwand	Ertrag	Aufwand	Ertrag	Aufwand	Ertrag
<b>7</b>	<b>UMWELT UND RAUMORDNUNG</b>	<b>3'009'424.37</b>	<b>2'691'556.12</b>	<b>3'279'759</b>	<b>2'923'694</b>	<b>3'213'276.19</b>	<b>2'878'934.72</b>
	Netto Aufwand		317'868.25		356'065		334'341.47
<b>71</b>	<b>Abwasserentsorgung</b>	<b>1'058'271.82</b>	<b>1'058'271.82</b>	<b>1'338'941</b>	<b>1'338'941</b>	<b>1'250'469.01</b>	<b>1'250'469.01</b>
<b>710</b>	<b>Abwasserentsorgung</b>	<b>1'058'271.82</b>	<b>1'058'271.82</b>	<b>1'338'941</b>	<b>1'338'941</b>	<b>1'250'469.01</b>	<b>1'250'469.01</b>
710.300.01	Entschädigungen, Sitzungsgelder			500			
710.309.01	Aus- und Weiterbildungskosten	486.10		3'000			
710.310.01	Büromaterial, Drucksachen, Inserate, Zeitschriften			2'000		87.80	
710.312.01	Energie Pumpwerke	10'945.83		13'000		10'740.45	
710.314.01	Unterhalt Kanalisationsnetz	22'021.45		60'000		44'468.72	
710.315.01	Allgemeine Verwaltungsarbeiten	3'531.70		10'300		15'497.95	
710.317.01	Spesenentschädigungen			1'000			
710.318.01	Honorare für Pläne und Projekte	26'668.35		24'000		28'740.50	
710.318.02	Steuern, Abgaben und Versicherungen	1'079.80		550		1'079.80	
710.318.03	Porti und Telefon			500			
710.318.04	Übrige Arbeiten Dritter	11'222.15		17'000		10'909.80	
710.318.05	Sachversicherungsprämien	8.60				14.55	
710.318.06	Vorsteuerkürzung MWST			1'000			
710.330.01	Abschreibungen Finanzvermögen	63.05		1'000		1'008.40	
710.331.01	Abschreibungen	28'909.65		330'226		248'813.10	
710.332.01	Wiederbeschaffungswert Abschreibungen Auflösung Spezialfinanzierung Werterhalt			31'774			
710.362.01	Betrieb ARA Region Interlaken	240'562.15		290'000		191'600.10	
710.362.02	Beitrag an Abwasserfonds	76'749.35		86'000		72'816.00	
710.365.01	Verband Schweizer Abwasser- und Gewässerschutzfachleute	600.00		600		600.00	
710.380.01	Einlage Spezialfinanzierung Rechnungsausgleich	224'042.29		47'665		230'847.29	
710.380.02	Einlage Spezialfinanzierung Walterhalt	324'848.00		330'226		330'226.00	
710.390.00	Verrechneter Aufwand (diverse Konten)	86'533.35		88'600		63'018.55	
710.434.01	Kanalisations-Grundgebühr		343'546.80		330'000		338'042.50
710.434.02	Kanalisations-Benützungsggebühr		590'606.52		560'000		572'204.01
710.436.03	Verschiedene Rückerstattungen				1'000		
710.436.04	Rückerstattung Aufnahme Leitungs- und Versickerungskataster		555.60				
710.469.01	Anteil Drittgemeinden an Wiederbeschaffungswert Kanalisation		7'715.00		7'715		7'715.00
710.480.02	Entnahme Spezialfinanzierung Walterhalt		28'909.65		330'226		248'813.10
710.491.01	Verrechnete Zinsen Kto. 940		86'938.25		110'000		83'694.40
<b>72</b>	<b>Abfallentsorgung</b>	<b>1'015'787.50</b>	<b>1'015'787.50</b>	<b>969'128</b>	<b>969'128</b>	<b>1'006'762.40</b>	<b>1'006'762.40</b>
<b>720</b>	<b>Abfallbeseitigung</b>	<b>1'015'787.50</b>	<b>1'015'787.50</b>	<b>969'128</b>	<b>969'128</b>	<b>1'006'762.40</b>	<b>1'006'762.40</b>
720.300.01	Entschädigungen, Sitzungsgelder	2'480.00		500			
720.303.01	Sozialversicherungsbeiträge	201.70					
720.305.01	Unfallversicherungsbeiträge	13.25					
720.309.01	Aus- und Weiterbildungskosten	939.60		2'500			
720.310.01	Büromaterial, Drucksachen, Inserate, Zeitschriften	2'356.78		3'500		2'257.49	
720.311.01	Anschaffungen	2'466.10		11'000		4'468.40	
720.313.01	Verbrauchsmaterialien	2'497.15		4'000		2'874.18	
720.316.01	Mieten, Pachten und Benützungsaufwand	1'500.00		1'500		1'125.90	
720.317.01	Spesenentschädigungen			750			
720.318.01	Transportkosten	214'837.15		245'000		217'598.05	
720.318.02	Kehrichtverbrennungskosten AVAG (Hauskehricht)	222'458.15		238'000		222'498.57	
720.318.03	Übrige Deponie- und Entsorgungskosten	117'475.45		117'500		107'148.51	



Konto		Rechnung 2014		Voranschlag 2014		Rechnung 2013	
		Aufwand	Ertrag	Aufwand	Ertrag	Aufwand	Ertrag
720.318.04	Papiersammlung Schule	29'684.00		40'000		34'114.00	
720.318.05	Porti und Telefon	436.66		1'000		428.84	
720.318.06	Übrige Arbeiten Dritter	7'611.60		16'000		11'863.70	
720.318.07	Aktionen (Sondersammlungen)	30'869.48		40'000		19'994.62	
720.318.08	Vorsteuerminderung MWST			1'000			
720.330.01	Abschreibungen Finanzvermögen	36.75		1'000		1'111.00	
720.380.01	Einlage in Spezialfinanzierung	161'326.43		25'478		108'474.99	
720.390.00	Verrechneter Aufwand (diverse Konten)	218'597.25		220'400		187'536.60	
720.392.01	Verrechnete Abschreibungen Kto. 990					85'267.55	
720.426.01	Zins auf Beteiligungen des Verwaltungsvermögens		1'228.50		1'228		1'228.50
720.434.01	Abfuhrgebühren AVAG (Sackgebühr)		330'620.00		310'000		327'316.70
720.434.02	Abfuhrgebühren Gemeinde (Grundgebühr)		636'313.22		610'000		628'245.20
720.434.04	Aktionen (Sondersammlungen)		18'046.50		15'000		16'891.40
720.434.05	Dienstleistungserträge und Benutzungsgebühren		555.60		1'000		888.90
720.435.01	Übrige Verkaufserlöse				200		
720.436.02	Rückerstattungen Papiersammlung		19'294.63		21'600		22'174.10
720.436.04	Verschiedene Rückerstattungen		98.65				
720.437.01	Bussen		500.00		500		2'120.00
720.491.01	Verrechnete Zinsen Kto. 940		9'130.40		9'600		7'897.60
<b>74</b>	<b>Friedhof und Bestattung</b>	<b>225'888.70</b>	<b>144'875.00</b>	<b>237'625</b>	<b>177'025</b>	<b>262'058.82</b>	<b>172'421.10</b>
<b>740</b>	<b>Friedhof und Bestattung</b>	<b>225'888.70</b>	<b>144'875.00</b>	<b>237'625</b>	<b>177'025</b>	<b>262'058.82</b>	<b>172'421.10</b>
740.310.01	Büromaterial, Drucksachen, Inserate	324.95		500			
740.311.01	Anschaffung von Maschinen und Werkzeugen, Mobilien	1'606.96		4'000		119.47	
740.312.01	Wasser, Energie, Heizmaterial	3'781.46		5'500		5'200.78	
740.313.01	Verbrauchsmaterialien	22'433.96		26'000		20'374.10	
740.314.01	Dienstleistungen Dritter für den baulichen Unterhalt			5'000		2'223.15	
740.314.02	Unterhalt Aufbahrungshalle	1'302.52		3'500		528.30	
740.315.01	Dienstleistungen Dritter für den übrigen Unterhalt, Bepflanzungen	19'043.40		24'500		18'294.35	
740.315.02	Unterhalt Maschinen und Werkzeuge			500			
740.318.01	Allgemeine Verwaltungskosten	111.10		1'000		139.67	
740.318.02	Haftpflicht- und Sachversicherungsprämien	811.00		1'000		817.80	
740.318.03	Steuern und Abgaben	121.60		125		121.60	
740.318.04	Projektierungskosten und Honorare			2'000		500.00	
740.318.05	Vorsteuerminderung MWST	1'181.60		1'000		1'149.80	
740.380.01	Einlage in Spezialfinanzierung	19'673.30		30'000		28'739.80	
740.390.00	Verrechneter Aufwand (diverse Konten)	155'496.85		133'000		183'850.00	
740.434.01	Grabgebühren / Miete		9'000.00		20'000		14'560.00
740.434.02	Erd- und Urnenbestattung, Einfassung, Grabaufhebung, Unterhalt		44'600.00		40'000		49'700.00
740.434.03	Grabanpflanzungen		22'300.00		15'000		35'500.00
740.434.04	Aufbahrungsgebühren		3'400.00		6'000		4'750.00
740.434.05	Gebühren Grabunterhalt		19'673.30		30'000		28'739.80
740.435.01	Verkaufserlöse, übrige Einnahmen		767.60		500		158.60
740.480.01	Entnahme aus Spezialfinanzierung		44'555.85		65'000		38'346.45
740.491.01	Aufwand Grabunterhalt						
	Verrechnete Zinsen Kto. 940		578.25		525		666.25



Konto		Rechnung 2014		Voranschlag 2014		Rechnung 2013	
		Aufwand	Ertrag	Aufwand	Ertrag	Aufwand	Ertrag
<b>75</b>	<b>Gewässerverbauungen</b>	<b>436'355.85</b>	<b>436'355.85</b>	<b>415'000</b>	<b>415'000</b>	<b>424'492.16</b>	<b>424'492.16</b>
<b>750</b>	<b>Gewässerverbauungen</b>	<b>436'355.85</b>	<b>436'355.85</b>	<b>415'000</b>	<b>415'000</b>	<b>424'492.16</b>	<b>424'492.16</b>
750.362.01	Ablieferung Schwellentellen an Schwellenkorporation Unterseen	436'355.85		415'000		424'492.16	
750.406.01	Schwellentellen (zu Gunsten Schwellenkorporation Unterseen)		436'355.85		415'000		424'492.16
<b>76</b>	<b>Lawinenschutz</b>	<b>31'273.25</b>		<b>50'650</b>		<b>19'824.05</b>	<b>211.10</b>
<b>760</b>	<b>Lawinenschutz</b>	<b>31'273.25</b>		<b>50'650</b>		<b>19'824.05</b>	<b>211.10</b>
760.314.01	Pflege / Unterhalt Schutzwald	14'199.10		17'650		1'050.00	
760.314.04	Dienstleistungen Dritter nach Naturereignissen (Sturmschäden etc.)			8'000		3'483.25	
760.318.01	Projektierungskosten und Honorare			10'000		10'943.55	
760.390.01	Verrechneter Aufwand Kto. 620	17'074.15		15'000		4'347.25	
760.436.01	Verschiedene Rückerstattungen						211.10
<b>77</b>	<b>Naturschutz</b>	<b>100.00</b>		<b>100</b>		<b>100.00</b>	
<b>770</b>	<b>Naturschutz</b>	<b>100.00</b>		<b>100</b>		<b>100.00</b>	
770.365.01	Pro Natura Berner Oberland	100.00		100		100.00	
<b>78</b>	<b>Übriger Umweltschutz</b>	<b>97'832.90</b>	<b>29'012.90</b>	<b>108'235</b>	<b>23'600</b>	<b>96'256.30</b>	<b>24'544.90</b>
<b>780</b>	<b>Öffentliche Toiletten</b>	<b>75'349.75</b>	<b>4'727.50</b>	<b>84'635</b>		<b>78'421.30</b>	<b>6'150.80</b>
780.311.01	Anschaffungen	152.00		6'000			
780.312.01	Wasser, Energie, Heizmaterial	3'502.50		6'000		5'619.55	
780.313.01	Verbrauchsmaterial	1'358.95		2'500		1'835.95	
780.313.02	Verbrauchsmaterial Hundetoiletten	5'722.90		5'500		5'331.80	
780.314.01	Dienstleistungen Dritter öffentliche Toiletten	29'017.05		25'000		28'943.35	
780.318.01	Projektierungskosten und Honorare			3'000			
780.318.02	Sachversicherungsprämien	52.20		110		58.15	
780.318.03	Steuern, Gebühren, Abgaben	10.90		25		10.90	
780.390.00	Verrechneter Aufwand (diverse Konten)	35'533.25		36'500		36'621.60	
780.436.01	Verschiedene Rückerstattungen		4'727.50				6'150.80
<b>781</b>	<b>Tierkörperbeseitigung</b>	<b>22'483.15</b>	<b>22'483.15</b>	<b>23'600</b>	<b>23'600</b>	<b>17'835.00</b>	<b>17'835.00</b>
781.300.01	Entschädigungen, Sitzungsgeld	50.00		100		100.00	
781.318.01	Dienstleistungen und Honorare			1'000			
781.352.01	Beitrag an Kadaversammelstelle	22'433.15		22'000		17'735.00	
781.390.01	Verrechneter Aufwand Kto. 620			500			
781.490.01	Verrechneter Aufwand Kto. 720		22'483.15		23'600		17'835.00
<b>789</b>	<b>Übrige Immissionen</b>		<b>1'802.25</b>				<b>559.10</b>
789.451.01	Rückverteilung Kanton CO2-Abgabe		1'802.25				559.10
<b>79</b>	<b>Raumordnung</b>	<b>143'914.35</b>	<b>7'253.05</b>	<b>160'080</b>		<b>153'313.45</b>	<b>34.05</b>
<b>790</b>	<b>Raumplanung</b>	<b>143'914.35</b>	<b>7'253.05</b>	<b>160'080</b>		<b>153'313.45</b>	<b>34.05</b>
790.300.01	Entschädigungen, Sitzungsgelder	6'630.00		8'630		8'700.00	
790.303.01	Sozialversicherungsbeiträge	224.45				378.00	
790.310.01	Büromaterial, Drucksachen, Inserate	1'313.40		5'000		902.25	
790.317.01	Freier Kredit Planungskommission	500.00		750			
790.317.02	Spesenentschädigung	75.60					
790.318.01	Honorare Ortsplanung	41'501.95		40'000		39'947.25	
790.362.02	Regionalkonferenz Oberland-Ost	59'432.40		60'500		59'022.00	
790.362.03	Gemeindeverband für die Erhaltung der Wälder in der Region Oberland-Ost	29'520.55		38'500		40'147.95	



# Laufende Rechnung

Konto		Rechnung 2014		Voranschlag 2014		Rechnung 2013	
		Aufwand	Ertrag	Aufwand	Ertrag	Aufwand	Ertrag
790.365.01	Beitrag Kantonale Planungsgruppe	2'200.00		2'200		1'700.00	
790.365.03	Agglomerationskonferenz Interlaken	2'516.00		3'000		2'516.00	
790.365.04	Verein Hauptstadtregion Schweiz			1'500			
790.436.02	Verschiedene Rückerstattungen		7'253.05				34.05





Konto		Rechnung 2014		Voranschlag 2014		Rechnung 2013	
		Aufwand	Ertrag	Aufwand	Ertrag	Aufwand	Ertrag
<b>8</b>	<b>VOLKSWIRTSCHAFT</b>	<b>737'045.69</b>	<b>332'302.94</b>	<b>714'325</b>	<b>314'370</b>	<b>601'912.90</b>	<b>334'797.15</b>
	Netto Aufwand		404'742.75		399'955		267'115.75
<b>80</b>	<b>Landwirtschaft</b>	<b>13'152.65</b>	<b>1'352.40</b>	<b>20'660</b>	<b>1'750</b>	<b>15'019.55</b>	<b>1'267.70</b>
<b>800</b>	<b>Landwirtschaft</b>	<b>13'152.65</b>	<b>1'352.40</b>	<b>20'660</b>	<b>1'750</b>	<b>15'019.55</b>	<b>1'267.70</b>
800.301.01	Besoldung Ackerbauleiter	4'685.45		4'700		4'633.90	
800.303.01	Sozialversicherungsbeiträge	381.05		400		378.75	
800.305.01	Unfallversicherungsbeiträge	25.00		60		24.60	
800.313.01	Verbrauchsmaterial	15.00		2'000		1'559.80	
800.318.02	Diverse Honorare			2'000			
	Bekämpfungsmassnahmen (Feuerbrand, Neophyten etc.)						
800.365.01	Verschiedene Beiträge			500			
800.390.01	Verrechneter Aufwand Kto. 620	8'046.15		11'000		8'422.50	
800.434.01	Auffuhrgebühren Viehschauplatz		596.00		500		512.00
800.452.01	Rückerstattung der beteiligten Gemeinden		756.40		750		755.70
800.461.01	Vorbeugung Feuerbrand, Rückerstattung des Kantons				500		
<b>82</b>	<b>Jagd und Fischerei</b>	<b>900.00</b>		<b>500</b>		<b>500.00</b>	
<b>820</b>	<b>Jagd und Fischerei</b>	<b>900.00</b>		<b>500</b>		<b>500.00</b>	
820.365.01	Tierschutzverein Interlaken	500.00		500		500.00	
820.365.02	Verschiedene Beiträge	400.00					
<b>83</b>	<b>Tourismus</b>	<b>585'036.75</b>	<b>200'289.95</b>	<b>579'545</b>	<b>199'620</b>	<b>578'723.55</b>	<b>203'198.60</b>
<b>830</b>	<b>Tourismus</b>	<b>585'036.75</b>	<b>200'289.95</b>	<b>579'545</b>	<b>199'620</b>	<b>578'723.55</b>	<b>203'198.60</b>
830.300.01	Entschädigungen, Sitzungsgelder			500			
830.319.01	Übriger Sachaufwand (Broschüren, Kleber, usw.)	1'737.20		5'500		4'987.45	
830.364.01	Freiluft- und Hallenbad Bödeli AG Betriebsbeitrag	81'400.00		81'620		81'620.00	
830.364.02	Freiluft- und Hallenbad Bödeli AG Abschreibung Altlasten	66'600.00		66'780		66'780.00	
830.364.03	Genossenschaft Eissportzentrum Bödeli - Beitrag an Kapitaldienst	20'000.00		20'000		20'000.00	
830.365.02	Alpenwildparkverein Interlaken	1'500.00		1'500		1'500.00	
830.365.03	Verschiedene Beiträge	260.00		1'000		410.00	
830.365.04	Thun-Thunersee Tourismus (vor Zusammenschluss Thunersee Tourismus)	150.00		150		150.00	
830.365.05	Volkswirtschaft Berner Oberland	2'824.80		2'850		2'802.00	
830.365.07	Tourismus-Organisation Interlaken	67'750.00		69'000		67'750.00	
830.365.10	Interlaken Congress AG	38'250.00		38'500		38'250.00	
830.365.12	Beitrag Blumenschmuckwettbewerb	1'100.00		1'100		1'100.00	
830.365.13	UNESCO Weltnaturerbe Jungfrau-Aletsch-Bietschhorn	3'125.00		3'125		3'125.00	
830.365.15	Ablieferung Tourismusförderungsabgabe an Tourismusorganisation Interlaken	117'910.60		115'000		118'189.30	
830.365.16	Blumenschmuck Brücken			1'000			
830.365.19	Verein Lokale Agenda 21 Agglomeration Interlaken			80			
830.365.20	Förderverein Swiss Alps 3000			100			
830.365.21	Swiss Economic Forum (Beiträge Jahre 2011 - 2016)	8'000.00		8'000		8'000.00	
830.365.22	Internationales Alpensymposium	1'500.00				1'500.00	
830.365.23	Top of Europe Ice Magic Interlaken (einmaliger Beitrag 2014)	9'623.50					
830.365.24	Förderverein Skilift Habkern	500.00					
830.380.02	Einlage in Spezialfinanzierung Erneuerungsfonds Freiluft- und Hallenbad Bödeli AG	81'400.00		81'620		81'620.00	





Konto		Rechnung 2014		Voranschlag 2014		Rechnung 2013	
		Aufwand	Ertrag	Aufwand	Ertrag	Aufwand	Ertrag
830.380.03	Einlage in Spezialfinanzierung Zins Erneuerungsfonds Freiluft- und Hallenbad Bödeli AG	5.65		500		-340.10	
830.392.01	Verrechnete Abschreibungen Kto. 990	81'400.00		81'620		81'279.90	
830.406.01	Tourismusförderungsabgabe (zu Gunsten Tourismusorganisation Interlaken)		117'910.60		115'000		118'189.30
830.435.01	Verkaufserlöse		973.70		2'500		4'069.50
830.480.02	Entnahme aus Spezialfinanzierung Erneuerungsfonds Freiluft- und Hallenbad Bödeli AG		81'400.00		81'620		81'279.90
830.491.01	Verrechnete Zinsen Kto. 940		5.65		500		-340.10
<b>86</b>	<b>Energie</b>	<b>137'956.29</b>	<b>130'660.59</b>	<b>113'620</b>	<b>113'000</b>	<b>7'669.80</b>	<b>130'330.85</b>
<b>860</b>	<b>Elektrizität</b>	<b>130'450.59</b>	<b>130'450.59</b>	<b>113'000</b>	<b>113'000</b>		<b>130'330.85</b>
860.380.01	Einlage in Spezialfinanzierung	130'450.59		113'000			
860.410.01	Industrielle Betriebe Interlaken		129'688.69		113'000		130'330.85
860.491.01	Entschädigung aus Verkäufen Verrechnete Zinsen Kto. 940		761.90				
<b>862</b>	<b>Fernwärme</b>	<b>5'930.35</b>				<b>6'171.20</b>	
862.318.01	Projektierungskosten und Honorare	5'930.35				6'171.20	
<b>869</b>	<b>Übrige Energie</b>	<b>1'575.35</b>	<b>210.00</b>	<b>620</b>		<b>1'498.60</b>	
869.310.01	Energiematerial (Wassersparbrausen)	1'175.35					
869.318.01	Projektierungskosten und Honorare					882.60	
869.365.01	Energieforum Schweiz			220		216.00	
869.365.02	Verein Holzenergie Schweiz	400.00		400		400.00	
869.435.01	Verkaufserlöse		210.00				



Konto		Rechnung 2014		Voranschlag 2014		Rechnung 2013	
		Aufwand	Ertrag	Aufwand	Ertrag	Aufwand	Ertrag
<b>9</b>	<b>FINANZEN UND STEUERN</b>	<b>3'754'558.29</b>	<b>16'169'887.25</b>	<b>3'870'675</b>	<b>16'043'920</b>	<b>5'055'143.38</b>	<b>17'300'203.63</b>
	Netto Ertrag	12'415'328.96		12'173'245		12'245'060.25	
<b>90</b>	<b>Steuern</b>	<b>122'124.35</b>	<b>14'641'260.80</b>	<b>90'000</b>	<b>14'597'000</b>	<b>76'655.65</b>	<b>14'388'425.60</b>
<b>900</b>	<b>Obligatorische periodische Steuern</b>		<b>12'489'167.40</b>		<b>12'489'000</b>		<b>12'371'144.30</b>
900.400.01	Einkommensteuern natürliche Personen		10'752'848.40		10'600'000		10'514'662.70
900.400.02	Vermögenssteuern natürliche Personen		897'565.70		900'000		861'350.35
900.400.10	Quellensteuern		332'341.60		320'000		328'836.35
900.400.11	Quellensteuer aus BGSA (Bundesgesetz gegen die Schwarzarbeit)		2'948.20		500		2'575.55
900.400.12	Steuerteilungen zu Gunsten der Gemeinde natürliche Personen		428'938.80		600'000		399'206.20
900.400.13	Steuerteilungen zu Lasten der Gemeinde natürliche Personen		-590'288.65		-650'000		-583'318.10
900.400.17	Pauschale Steueranrechnung natürliche Personen		-3'440.15		2'500		-3'346.70
900.401.01	Gewinn- und Ertragssteuern juristische Personen		756'589.40		400'000		659'836.20
900.401.02	Kapital- und Vermögenssteuern juristische Personen		12'300.80		15'000		10'367.10
900.401.03	Holdingsteuern		1'896.10		1'000		1'760.05
900.401.04	Steuerteilungen zu Gunsten Gemeinde juristische Personen		70'631.15		400'000		290'995.80
900.401.05	Steuerteilungen zu Lasten Gemeinde juristische Personen		-173'163.95		-100'000		-111'781.20
<b>901</b>	<b>Obligatorische aperiodische Steuern</b>		<b>589'717.05</b>		<b>565'000</b>		<b>594'222.20</b>
901.400.03	Lotteriegewinnsteuern		1'900.00				27'490.00
901.400.11	Nach- und Strafsteuern		11'783.40		15'000		24'171.70
901.403.01	Vermögensgewinnsteuern		430'295.00		300'000		219'119.25
901.403.02	Sonderveranlagung		145'738.65		250'000		323'441.25
<b>902</b>	<b>Liegenschaftssteuer</b>		<b>1'508'957.75</b>		<b>1'500'000</b>		<b>1'376'023.35</b>
902.402.01	Liegenschaftssteuern		1'508'957.75		1'500'000		1'376'023.35
<b>903</b>	<b>Steuerabschreibungen</b>	<b>122'124.35</b>	<b>26'018.60</b>	<b>90'000</b>	<b>15'000</b>	<b>76'655.65</b>	<b>19'735.75</b>
903.330.01	Steuerabschreibungen infolge Uneinbringlichkeit periodische Steuern	82'233.50		80'000		73'696.20	
903.330.02	Wertberichtigung für gefährdete Steuerguthaben	30'000.00		5'000			
903.330.03	Steuerabschreibungen infolge Uneinbringlichkeit aperiodische Steuern	9'890.85		5'000		2'959.45	
903.400.01	Eingang abgeschriebener Steuern periodisch		24'501.45		15'000		18'730.65
903.403.01	Eingang abgeschriebener Steuern aperiodisch		1'517.15				1'005.10
<b>904</b>	<b>Fakultative Steuern und Abgaben</b>		<b>27'400.00</b>		<b>28'000</b>		<b>27'300.00</b>
904.406.01	Hundetaxen		27'400.00		28'000		27'300.00
<b>92</b>	<b>Finanzausgleich</b>	<b>1'168'326.00</b>	<b>486'874.00</b>	<b>1'152'000</b>	<b>499'200</b>	<b>965'916.00</b>	<b>461'887.00</b>
<b>920</b>	<b>Finanzausgleich</b>	<b>1'168'326.00</b>	<b>486'874.00</b>	<b>1'152'000</b>	<b>499'200</b>	<b>965'916.00</b>	<b>461'887.00</b>
920.361.03	Lastenausgleich Neue Aufgabenteilung	1'168'326.00		1'152'000		965'916.00	
920.444.01	Zuschüsse aus dem Fonds		430'017.00		436'200		400'199.00
920.444.02	Soziodemografischer Zuschuss		56'857.00		63'000		61'688.00
<b>93</b>	<b>Anteile an kantonalen Steuern und Abgaben</b>		<b>164'401.10</b>		<b>40'000</b>		<b>50'260.75</b>



Konto		Rechnung 2014		Voranschlag 2014		Rechnung 2013	
		Aufwand	Ertrag	Aufwand	Ertrag	Aufwand	Ertrag
<b>930</b>	<b>Anteile an kantonalen Steuern und Abgaben</b>		<b>164'401.10</b>		<b>40'000</b>		<b>50'260.75</b>
930.441.01	Erbschafts- und Schenkungssteuern		164'401.10		40'000		50'260.75
<b>94</b>	<b>Vermögens- und Schuldenverwaltung</b>	<b>882'557.99</b>	<b>795'951.35</b>	<b>999'217</b>	<b>826'100</b>	<b>2'037'687.08</b>	<b>2'233'082.83</b>
<b>940</b>	<b>Zinsen</b>	<b>396'052.00</b>	<b>237'123.75</b>	<b>475'100</b>	<b>267'000</b>	<b>399'915.60</b>	<b>285'161.55</b>
940.321.01	Zinsen auf kurzfristigen Schulden	217.85		2'500		1'174.90	
940.321.05	Vergütungszinsen	47'373.85		55'000		40'176.20	
940.322.01	Zinsen auf mittel- und langfristigen Schulden	245'508.45		290'000		261'087.30	
940.323.01	Zinsen an Sonderrechnungen	5'344.65		6'800		5'336.95	
940.391.01	Verrechnete Zinsen Kto. 029	192.75		175		222.10	
940.391.02	Verrechnete Zinsen Kto. 710	86'938.25		110'000		83'694.40	
940.391.03	Verrechnete Zinsen Kto. 720	9'130.40		9'600		7'897.60	
940.391.04	Verrechnete Zinsen Kto. 740	578.25		525		666.25	
940.391.05	Verrechnete Zinsen Kto. 830	5.65		500		-340.10	
940.391.06	Verrechnete Zinsen Kto. 860	761.90					
940.421.01	Zinsen auf Kontokorrent- und Bankguthaben und übrige Verzugszinsen		2'017.75		6'000		12'331.45
940.421.15	Verzugszinsen auf Steuerguthaben		55'903.05		50'000		61'144.50
940.422.01	Zinsen auf Anlagen des Finanzvermögens		572.00		1'000		1'324.90
940.425.01	Darlehenszinsen des Verwaltungsvermögens		32'919.80				17'506.45
940.491.02	Verrechnete Zinsen Kto. 942		132'711.15		170'000		158'165.35
940.491.03	Verrechnete Zinsen Kto. 943		13'000.00		40'000		34'688.90
<b>942</b>	<b>Liegenschaften des Finanzvermögens</b>	<b>380'230.10</b>	<b>544'080.00</b>	<b>406'550</b>	<b>538'500</b>	<b>1'476'672.03</b>	<b>1'809'004.58</b>
942.301.01	Lohn Abwart Stadthaus	4'114.45		8'200		8'020.95	
942.301.02	Lohn Abwart Stadtkeller/Gemeindesaal	2'280.00		5'000		2'528.10	
942.303.01	Sozialversicherungsbeiträge	334.65		1'100		655.75	
942.305.01	Unfallversicherungsbeiträge	104.30		500		143.05	
942.310.01	Büromaterial, Drucksachen, Inserate, Zeitschriften	3'003.80		1'000		3'021.45	
942.311.01	Anschaffung von Mobilien	7'354.50		2'000			
942.312.01	Wasser, Energie, Heizmaterial	23'360.50		25'000		33'020.65	
942.313.01	Verbrauchsmaterialien	713.90		1'000		1'329.40	
942.314.01	Dienstleistungen Dritter für den baulichen Unterhalt	55'239.45		65'000		57'816.43	
942.315.01	Unterhalt Einrichtungen	13'513.05		2'000		2'837.00	
942.317.01	Spesenentschädigungen			100			
942.318.01	Haftpflicht- und Sachversicherungsprämien	15'249.55		16'200		16'214.70	
942.318.02	Steuern, Gebühren, Abgaben	3'967.50		4'600		3'980.05	
942.318.03	Telefon Brandmeldeanlage	304.20		350		304.20	
942.330.01	Abschreibungen Liegenschaften Finanzvermögen	590.00				1'071'494.55	
942.380.01	Einlage in Spezialfinanzierung	84'000.00		84'000		84'000.00	
942.390.00	Verrechneter Aufwand (diverse Konten)	33'389.10		20'500		33'140.40	
942.391.01	Verrechnete Zinsen Kto. 940	132'711.15		170'000		158'165.35	
942.423.01	Mietzinse		285'471.30		320'000		306'304.05
942.423.02	Pachtzinse		2'230.00		1'000		2'230.00
942.423.03	Baurechtszinse		139'221.20		135'000		134'422.55
942.424.01	Buchgewinne auf Anlagen des Finanzvermögens		50'000.00				1'278'986.75
942.436.01	Rückerstattungen Nebenkosten durch Mieter		29'017.35		25'000		46'273.05
942.436.02	Rückerstattungen und Kostenbeteiligungen der Mieter				500		208.05
942.436.03	Verschiedene Rückerstattungen		54.50		500		34.50



Konto		Rechnung 2014		Voranschlag 2014		Rechnung 2013	
		Aufwand	Ertrag	Aufwand	Ertrag	Aufwand	Ertrag
942.480.01	Entnahme aus Spezialfinanzierung		38'085.65		55'000		40'545.63
942.490.01	Verrechneter Aufwand Kto. 620				1'500		
<b>943</b>	<b>Alterssiedlung</b>	<b>106'275.89</b>	<b>14'747.60</b>	<b>117'567</b>	<b>20'600</b>	<b>161'099.45</b>	<b>138'916.70</b>
943.301.01	Besoldung Abwart und Hilfskräfte	2'188.75		5'000		12'087.85	
943.303.01	Sozialversicherungsbeiträge	87.70		500		746.40	
943.305.01	Unfallversicherungsbeiträge	87.85		200		438.30	
943.312.01	Wasser, Energie, Heizmaterial	27'392.10		10'000		45'177.50	
943.313.01	Verbrauchsmaterialien	19.00		100		182.40	
943.313.02	Pflanzen und Gartenmaterial					434.40	
943.314.01	Dienstleistungen Dritter für den baulichen Unterhalt	1'150.80		2'500		2'258.50	
943.315.01	Dienstleistungen Dritter für den übrigen Unterhalt	4'030.14		6'000		5'325.00	
943.318.01	Sachversicherungsprämien	4'376.75		4'809		4'807.75	
943.318.02	Steuern und Abgaben	1'202.15		1'203		1'202.15	
943.318.03	Fernsehkonzessionsgebühren	956.90		1'450		1'435.40	
943.318.04	Liftelefon	304.20		305		304.20	
943.380.01	Einlage in Spezialfinanzierung	37'000.00		37'000		37'000.00	
943.390.00	Verrechneter Aufwand (diverse Konten)	14'479.55		8'500		15'010.70	
943.391.01	Verrechnete Zinsen Kto. 940	13'000.00		40'000		34'688.90	
943.423.01	Liegenschaftsertrag		2'068.00		7'500		84'578.50
943.436.01	Rückerstattungen Nebenkosten durch Mieter		2'202.50		2'000		41'787.50
943.439.01	Übrige Einnahmen		157.05		100		111.80
943.480.01	Entnahme Spezialfinanzierungen		290.90		1'000		1'792.20
943.490.01	Verrechneter Aufwand Kto. 090		10'029.15		10'000		10'646.70
<b>99</b>	<b>Nicht aufgeteilte Posten</b>	<b>1'581'549.95</b>	<b>81'400.00</b>	<b>1'629'458</b>	<b>81'620</b>	<b>1'974'884.65</b>	<b>166'547.45</b>
<b>990</b>	<b>Abschreibungen</b>	<b>1'581'549.95</b>	<b>81'400.00</b>	<b>1'629'458</b>	<b>81'620</b>	<b>1'974'884.65</b>	<b>166'547.45</b>
990.330.01	Abschreibungen Finanzvermögen	4'148.50		10'000		4'086.80	
990.331.01	Harmonisierte Abschreibungen Verwaltungsvermögen	1'304'142.45		1'546'000		1'463'411.95	
990.332.01	Übrige Abschreibungen Verwaltungsvermögen	73'260.00		73'458		357'385.90	
990.332.02	Übrige Abschreibungen Verwaltungsvermögen					150'000.00	
990.332.04	Übrige Abschreibungen Darlehen und Beteiligungen	199'999.00					
990.492.04	Verrechnete Abschreibungen Kto. 720						85'267.55
990.492.05	Verrechnete Abschreibungen Kto. 830		81'400.00		81'620		81'279.90
	<b>Total</b>	<b>22'307'690.90</b>	<b>22'438'040.72</b>	<b>23'150'845</b>	<b>22'124'059</b>	<b>23'337'249.66</b>	<b>23'508'857.24</b>
	Netto Aufwand				1'026'786		
	Netto Ertrag	130'349.82				171'607.58	
	<b>Gesamttotal</b>	<b>22'438'040.72</b>	<b>22'438'040.72</b>	<b>23'150'845</b>	<b>23'150'845</b>	<b>23'508'857.24</b>	<b>23'508'857.24</b>

# **Investitionsrechnung 2014**



Konto		Rechnung 2014		Voranschlag 2014		Rechnung 2013	
		Ausgaben	Einnahmen	Aufwand	Ertrag	Ausgaben	Einnahmen
<b>0</b>	<b>ALLGEMEINE VERWALTUNG</b>	<b>33'247.30</b>		<b>125'000</b>		<b>70'591.20</b>	<b>3'000.00</b>
	Netto Ausgaben		33'247.30		125'000		67'591.20
<b>09</b>	<b>Nicht aufteilbare Aufgaben</b>	<b>33'247.30</b>		<b>125'000</b>		<b>70'591.20</b>	<b>3'000.00</b>
<b>090</b>	<b>Verwaltungsliegenschaften</b>	<b>33'247.30</b>		<b>125'000</b>		<b>69'328.90</b>	<b>3'000.00</b>
090.503.07	Neue Eingangstüre und Schliessanlage Amtshaus GR 02.04.2013, Fr. 85'000.00	25'646.95				52'595.25	
090.503.08	Amtshaus, Kostenschätzung Sanierung GR 06.02.2012, Fr. 35'000.00	3'314.75				16'733.65	
090.503.09	Anschluss Wärmeverbund BeoTherm AG GR 30.04.2012, Fr. 60'000.00			125'000			
090.503.12	Ersatz Brandmeldeanlage Gemeindeverwaltung GR 01.09.2014, Fr. 25'000.00	4'285.60					
090.661.01	Kantonsbeitrag an Grobanalyse Energie Sanierung Amthaus						3'000.00
<b>091</b>	<b>Feuerwehrmagazine</b>					<b>1'262.30</b>	
091.503.01	Feuerwehrmagazin Scheidgasse, Sanierung Vorplatz / Strassenanschluss GR 06.08.2012, Fr. 39'000.00					1'262.30	



Konto		Rechnung 2014		Voranschlag 2014		Rechnung 2013	
		Ausgaben	Einnahmen	Aufwand	Ertrag	Ausgaben	Einnahmen
<b>2</b>	<b>BILDUNG</b>	<b>113'571.15</b>	<b>17'344.00</b>	<b>360'000</b>		<b>2'258'876.05</b>	<b>1.00</b>
	Netto Ausgaben		96'227.15		360'000		2'258'875.05
<b>20</b>	<b>Kindergarten</b>						<b>1.00</b>
<b>200</b>	<b>Kindergarten</b>						<b>1.00</b>
200.603.01	Abriss Schulpavillon (Kindergarten Trybhuus)						1.00
<b>21</b>	<b>Volksschule</b>	<b>113'571.15</b>	<b>17'344.00</b>	<b>360'000</b>		<b>2'258'876.05</b>	
<b>210</b>	<b>Primarstufe</b>			<b>30'000</b>			
210.506.06	EDV-Ersatz Primarstufe GR 30.03.2015, Fr. 30'000.00			30'000			
<b>212</b>	<b>Sekundarstufe</b>	<b>4'606.20</b>				<b>20'504.35</b>	
212.506.07	EDV-Ersatz Oberstufe GR 25.11.2013, Fr. 25'000.00	4'606.20				20'504.35	
<b>217</b>	<b>Schulliegenschaften</b>	<b>108'964.95</b>	<b>17'344.00</b>	<b>330'000</b>		<b>2'238'371.70</b>	
217.503.32	Schulhaus Mittelstufe, Sanierung GV 05.09.2011, Fr. 1'650'000.00	1'172.90				180'406.40	
217.503.37	Turnhalle West, Sanierung Eingangsbereich GR 12.11.2012, Fr. 20'000.00					19'809.80	
217.503.40	Doppelkindergarten, Planung Neubau GR 16.04.2012, Fr. 37'260.00 GR 25.06.2012, Fr. 4'320.00	3'686.40				2'355.15	
217.503.42	Strategische Kindergartenplanung GR 02.08.2011, Fr. 35'640.00					-15'282.35	
217.503.46	Schulhaus Unterstufe, Renovation Abwartwohnung GR 13.05.2013, Fr. 95'000.00					94'970.55	
217.503.49	Doppelkindergarten, Neubau GV 10.09.2012, Fr. 1'938'000.00 GR 15.04.2013, Fr. 40'000.00					1'933'841.80	
217.503.50	Sportplatz West, Neubau			300'000			
217.503.51	Sportplatz West, Planung GR 10.07.2012, Fr. 20'872.00	10'856.40				2'117.90	
217.503.52	Umsetzung Schulraumplanung 2013 - 2019 (Gebäudeanalyse, Planung) GR 13.05.2013, Fr. 85'000.00	55'919.05				20'152.45	
217.503.60	Schulhaus Unterstufe, Sanierung Heizungsteuerung GR 23.06.2014, Fr. 36'000.00	37'330.20		30'000			
217.661.03	Kantonsbeitrag an Grobanalyse Energie Umsetzung		9'484.00				
217.669.02	Schulraumplanung Versicherungsleistungen Sanierung Schulhaus Mittelstufe		7'860.00				



Konto		Rechnung 2014		Voranschlag 2014		Rechnung 2013	
		Ausgaben	Einnahmen	Aufwand	Ertrag	Ausgaben	Einnahmen
<b>3</b>	<b>KULTUR UND FREIZEIT</b>	<b>17'440.60</b>	<b>5'330.25</b>	<b>80'000</b>		<b>42'303.60</b>	<b>12'500.00</b>
	Netto Ausgaben		12'110.35		80'000		29'803.60
<b>31</b>	<b>Denkmalpflege und Heimatschutz</b>			<b>80'000</b>			
<b>310</b>	<b>Denkmalpflege und Heimatschutz</b>			<b>80'000</b>			
310.506.08	Ersatz Weihnachts- und Winterbeleuchtung			80'000			
<b>33</b>	<b>Parkanlagen und Wanderwege</b>	<b>17'440.60</b>	<b>5'330.25</b>			<b>42'303.60</b>	<b>12'500.00</b>
<b>330</b>	<b>Parkanlagen und Wanderwege</b>	<b>17'440.60</b>	<b>5'330.25</b>			<b>42'303.60</b>	<b>12'500.00</b>
330.500.02	Wellenacher - Grünfläche-Spielplatz	9'860.00				-4'009.30	
330.500.03	Projektierung Gestaltung Dreispitz	-3'393.00				21'789.80	
	GR 19.12.2011, Fr. 40'000.00						
	GR 16.08.2010, Fr. 6'800.00						
330.503.02	Ersatz Schybenfluehhüttli	10'973.60				24'523.10	
	GR 21.01.2013, Fr. 50'000.00						
330.661.01	Kantonsbeiträge Ersatz Schybenfluehhüttli		840.00				
330.662.02	Beiträge Ersatz Schybenfluehhüttli		4'490.25				12'500.00





# Investitionsrechnung

Konto		Rechnung 2014		Voranschlag 2014		Rechnung 2013	
		Ausgaben	Einnahmen	Aufwand	Ertrag	Ausgaben	Einnahmen
<b>5</b>	<b>SOZIALE WOHLFAHRT</b>		<b>659'262.75</b>				
	Netto Einnahmen	659'262.75					
<b>57</b>	<b>Altersheime</b>		<b>659'262.75</b>				
<b>571</b>	<b>Altersheim Bethania</b>		<b>659'262.75</b>				
571.603.01	Übertrag Liegenschaft Bethania, Hohmüedig von VV in das FV		659'262.75				



Konto		Rechnung 2014		Voranschlag 2014		Rechnung 2013	
		Ausgaben	Einnahmen	Aufwand	Ertrag	Ausgaben	Einnahmen
<b>6</b>	<b>VERKEHR</b>	<b>439'624.10</b>	<b>30'001.00</b>	<b>1'534'530</b>	<b>66'000</b>	<b>1'162'468.80</b>	<b>74'560.00</b>
	Netto Ausgaben		409'623.10		1'468'530		1'087'908.80
<b>62</b>	<b>Gemeindestrassen</b>	<b>438'412.65</b>	<b>30'001.00</b>	<b>1'534'530</b>	<b>66'000</b>	<b>946'239.85</b>	<b>74'560.00</b>
<b>620</b>	<b>Gemeindestrassennetz</b>	<b>438'412.65</b>	<b>30'001.00</b>	<b>1'484'530</b>	<b>66'000</b>	<b>942'075.30</b>	<b>74'560.00</b>
620.501.100	Hauptstrasse, Sanierung Fahrbahn/Werkleitung - Realisierung GV 01.12.2014, Fr. 1'382'400.00	25'339.00		1'000'000			
620.501.102	Sanierung Seestrasse - Teilstück Em Breite bis Em Helvetiastrasse GR 22.07.2013, Fr. 29'400.00 (Gesamtkredit Fr. 64'900.00)	1'799.85				23'019.45	
620.501.103	Sanierung Belag und Schächte Hohmüedig GR 14.10.2013, Fr. 22'692.25	23'003.40					
620.501.104	Belagsarbeiten Freihofstrasse GR 09.12.2013, Fr. 30'000.00	24'409.10					
620.501.106	Belagsarbeiten Auf dem Graben und Beatenbergstrasse GR 28.04.2014, Fr. 40'000.00	52'935.30					
620.501.118	Belagsarbeiten Teilstück Wyden GR 24.11.2014, Fr. 27'500.00	987.10					
620.501.16	Realisierung Stadtgraben Westabschluss - Bepflanzung GR 03.09.2012, Fr. 33'130.00			33'130			
620.501.27	Fussweg Seestrasse-Lehnweg-Steindlerstr. GR 30.04.2007, Fr. 4'500.00					4'369.60	
620.501.31	GV 16.06.2008, Fr. 553'000.00 Crossbow - Bödeliweg inklusive Projektierung GR 04.07.2011, Fr. 50'000.00	3'780.00					
620.501.38	Sanierung Aarestrasse GV 03.12.2007, Fr. 895'248.00 (Fr. 1'500'000.00)	5'623.80				27'379.65	
620.501.48	Weissenaustrasse Neuanschluss Seestr./Erschliessung Spital GV 10.09.2012, Fr. 940'000.00	234'783.15				290'401.40	
620.501.54	Optimierung Entwässerung Lehnweg (Camping Lazy Rancho) GR 15.10.2012, Fr. 36'000.00					31'638.35	
620.501.63	Sanierung Alte Kienbergstrasse - Hohlen-Ruchenbühl Anteil Unterseen GV 30.05.2011, Fr. 240'000.00	808.10				14'664.05	
620.501.65	Erschliessung Breite - Anteil Zentrum/Grünfläche Urnenabstimmung 17.06.2007, Fr. 215'000.00			50'000			
620.501.80	Sanierung Seidenfadenstrasse inklusive Projektierung GV 06.09.2010, Fr. 345'000.00					53'417.75	
620.501.85	Hauptstrasse, Verbesserung Zugangssituation Stedtlzentrum (Leitkonzept) GR 28.02.2011, Fr. 23'000.00					4'968.00	
620.501.87	Strassenbauprojekt Untere Gasse (Leitkonzept) GV 28.11.2011, Fr. 1'925'040.00 GR 28.02.2011	14'971.70				312'935.65	
620.501.88	Sanierung Mittlere Strasse - Entwässerung GR 04.07.2011, Fr. 70'000.00					-13'940.65	
620.501.90	Projektierung Hauptstrasse/Zugang Stedtlzentrum GR 10.12.2012, Fr. 45'000.00 GR 07.07.2014, Fr. 31'592.70	12'447.00				34'861.30	
620.501.92	Sanierung Wyden - Bereich Eichzun			162'000			
620.501.96	Gemeindestrassen div. Belagsarbeiten			80'000			



Konto		Rechnung 2014		Voranschlag 2014		Rechnung 2013	
		Ausgaben	Einnahmen	Aufwand	Ertrag	Ausgaben	Einnahmen
620.501.98	Sanierung Micro-Belag Hohmüedig und Am Lauener GR 27.05.2013, Fr. 39'393.65	37'525.15		39'400			
620.501.99	Sanierung Strassenschäden mit Micro-Belag und diverse Belagsarbeiten			50'000			
620.503.12	Werkhof, Sanierung Aussenhülle und Heizung			25'000			
620.503.13	Umbau Wegmeisterbüro inklusive Möblierung GR 26.09.2011, Fr. 99'000.00					5'055.50	
620.506.11	Ersatz Geräteträger Bucher GT 2000 GV 18.06.2012, Fr. 195'000.00					153'305.25	
620.506.25	Salzstreuer zu Jeep			45'000			
620.600.04	Lehznun-Eichzun, Land GB 1644, Übertrag ins Finanzvermögen GV 01.12.2014, Fr. 1.00		1.00				
620.606.05	Anrechnung alter Bucher GT 2000						7'560.00
620.610.03	Grundeigentümerbeiträge Sanierung Wyden					66'000	
620.610.04	Beiträge von Privaten für Strassenbauprojekt Untere Gasse						67'000.00
620.660.04	Bundesbeitrag Sanierung Strasse Hohlen-Ruchenbühl		15'000.00				
620.661.15	Kantonsbeitrag Sanierung Strasse Hohlen-Ruchenbühl		15'000.00				
<b>621</b>	<b>Parkplätze</b>			<b>50'000</b>		<b>4'164.55</b>	
621.501.02	Verkehrsberuhigung, punktuelle Massnahmen GR 31.08.2009, GR 20.06. und GR 19.12.2011 Fr. 31'402.15					4'164.55	
621.501.07	Parkplatz "Auf dem Graben"			20'000			
621.506.04	Signalisierung, Markierung und Bewirtschaftung von Parkplätzen in Zone II			30'000			
<b>65</b>	<b>Regionalverkehr</b>	<b>1'211.45</b>				<b>216'228.95</b>	
<b>650</b>	<b>Regionalverkehrsbetriebe</b>	<b>1'211.45</b>				<b>216'228.95</b>	
650.501.01	Erschliessung öffentlicher Verkehr - Umbau Buswendeplatz Wellenacher-Rychearte GV 03.12.2012, Fr. 390'000.00	1'211.45				216'228.95	



Konto		Rechnung 2014		Voranschlag 2014		Rechnung 2013	
		Ausgaben	Einnahmen	Aufwand	Ertrag	Ausgaben	Einnahmen
<b>7</b>	<b>UMWELT UND RAUMPLANUNG</b>	<b>740'911.66</b>	<b>339'129.95</b>	<b>884'000</b>	<b>67'000</b>	<b>745'938.95</b>	<b>349'560.00</b>
	Netto Ausgaben		401'781.71		817'000		396'378.95
<b>71</b>	<b>Abwasserentsorgung</b>	<b>325'749.65</b>	<b>296'840.00</b>	<b>413'000</b>	<b>51'000</b>	<b>573'843.10</b>	<b>325'030.00</b>
<b>710</b>	<b>Abwasserentsorgung</b>	<b>325'749.65</b>	<b>296'840.00</b>	<b>413'000</b>	<b>51'000</b>	<b>573'843.10</b>	<b>325'030.00</b>
710.501.23	Sanierung Kanalisationsleitung Grosse Aarebrücke GR 03.09.2012, Fr. 30'000.00	2'372.35				22'469.05	
710.501.35	Leitungssanierung aus Erkenntnis GEP Zone 2 GR 02.09.2013, Fr. 81'000.00	45'517.60					
710.501.38	Meteorwasserleitung Seestrasse-Weissenaustrasse GR 03.01.2011, Fr. 98'000.00	1'027.05				50'570.75	
710.501.39	GEP Kanalreinigung und Fernsehaufnahmen (Etappen 2 - 4) GV 07.03.2011, Fr. 616'000.00	132'097.95		200'000		71'652.50	
710.501.40	Verbesserung Entwässerung Mittlere Strasse Anschluss Wellenacher					24'827.70	
710.501.42	Leitungssanierung Seidenfaden / Schulhausstrasse GV 03.12.2012, Fr. 135'000.00	2'000.00				99'157.70	
710.501.46	Schachtsanierung nach GEP GR 02.04.2012, Fr. 23'405.00					5'944.40	
710.501.47	Schachtsanierung Zone 1 West nach GEP	10'291.55				41'730.05	
710.501.51	Schachtsanierung Seestrasse - Teilstück Em Breite bis Em Helvetiastrasse GR 22.07.2013, Fr. 35'500.00	8'781.35				25'356.90	
710.501.52	Leitungssanierung Freihofstrasse GR 28.04.2014, Fr. 45'000.00	30'198.30					
710.501.55	Leitungssanierung aus Erkenntnis GEP Zone 2.2 GR 29.09.2014, Fr. 70'000.00	60'583.50					
710.501.99	div. Leitungssanierungen aus Erkenntnissen GEP			150'000			
710.562.03	ARA Region Interlaken, Sanierungsmassnahmen	32'880.00		63'000		204'356.25	
710.562.04	Öffentliche Kanalisation Gebiet Hohlen, Beitrag an Einwohnergemeinde Beatenberg GR 06.01.2014, Fr. 30'000.00					27'777.80	
710.610.01	Kanalisationsanschlussgebühren Schmutzwasser		-126'630.00		50'000		325'030.00
710.610.04	Kanalisationsanschlussgebühren Sauberwasser				1'000		
710.610.06	Breite - Anschlussgebühren		423'470.00				
<b>72</b>	<b>Abfallentsorgung</b>					<b>38'583.60</b>	<b>24'530.00</b>
<b>720</b>	<b>Abfallentsorgung</b>					<b>38'583.60</b>	<b>24'530.00</b>
720.506.01	Glas-Entsorgungssystem Werkhof GV 31.05.2010, Fr. 170'000.00					11'333.70	
720.506.03	Wertstoffsammelstelle Schulanlage Steindler GV 30.05.2011 + 26.03.2012, Fr. 252'000.00					27'249.90	
720.669.01	Finanzierungsbeitrag AVAG an Glas-Entsorgungssystem Werkhof						11'150.00
720.669.02	Finanzierungsbeitrag AVAG an Wertstoffsammelstelle Schulanlage Steindler						13'380.00



Konto		Rechnung 2014		Voranschlag 2014		Rechnung 2013	
		Ausgaben	Einnahmen	Aufwand	Ertrag	Ausgaben	Einnahmen
<b>74</b>	<b>Friedhof und Bestattung</b>	<b>1'077.15</b>				<b>67'188.45</b>	
<b>740</b>	<b>Friedhof und Bestattung</b>	<b>1'077.15</b>				<b>67'188.45</b>	
740.503.07	Erweiterung Urnenwand GR 15.10.2012, Fr. 95'000.00	1'077.15				67'188.45	
<b>76</b>	<b>Lawinenschutz</b>	<b>350'074.86</b>	<b>42'289.95</b>	<b>396'000</b>	<b>16'000</b>	<b>12'389.20</b>	
<b>760</b>	<b>Lawinenschutz</b>	<b>350'074.86</b>	<b>42'289.95</b>	<b>396'000</b>	<b>16'000</b>	<b>12'389.20</b>	
760.501.03	Schutzdamm Zeughausareal Beatenbergstrasse GV 29.11.2010, Fr. 297'000.00 GV 03.12.2012, Fr. 81'000.00	237'864.86		378'000		5'477.20	
760.501.06	Überwachung Harder GR 19.01.2015, Fr. 42'000.00	41'339.00					
760.501.08	Harder Gefahrenmanagement Monitoring 2011 - 2015, Schutzbautenkataster GR 23.05.2011, Fr. 89'700.00	7'996.10		18'000		6'912.00	
760.501.09	Wanderweg Rüti-Stollen - Instandstellung Schäden 2013 GR 26.05.2014, Fr. 35'000.00	8'048.15					
760.501.10	Wanderweg Rüti-Stollen - Instandstellung Schäden 2014 GR 01.09.2014, Fr. 74'800.00	29'481.50					
760.501.11	Sofortmassnahmen Steinschlag Schybenflueh	25'345.25					
760.661.03	Kantonsbeitrag Harder Gefahrenmanagement		10'932.05			16'000	
760.661.04	Kantonsbeitrag Sofortmassnahmen Steinschlag Schybenflueh		25'054.35				
760.662.02	Gemeindebeitrag Harder Gefahrenmanagement		6'303.55				
<b>78</b>	<b>Übriger Umweltschutz</b>	<b>32'000.00</b>					
<b>780</b>	<b>Öffentliche Toiletten</b>	<b>32'000.00</b>					
780.503.06	Ersatzneubau Toilettenanlage Forstgebäude St. Niklausen GR 31.03.2014, Fr. 40'000.00	32'000.00					
<b>79</b>	<b>Raumordnung</b>	<b>32'010.00</b>		<b>75'000</b>		<b>53'934.60</b>	
<b>790</b>	<b>Raumplanung</b>	<b>32'010.00</b>		<b>75'000</b>		<b>53'934.60</b>	
790.581.03	ZPP Drei Schweizer - Vorgehenskonzept GR 04.02.2013, Fr. 30'000.00 GR 30.09.2013, Fr. 35'000.00	32'010.00				53'934.60	
790.581.04	Ortsplanungsrevision			75'000			



Konto		Rechnung 2014		Voranschlag 2014		Rechnung 2013	
		Ausgaben	Einnahmen	Aufwand	Ertrag	Ausgaben	Einnahmen
<b>8</b>	<b>VOLKSWIRTSCHAFT</b>	<b>368'785.00</b>		<b>111'400</b>		<b>441'209.90</b>	
	Netto Ausgaben		368'785.00		111'400		441'209.90
<b>83</b>	<b>Tourismus</b>	<b>166'900.00</b>		<b>111'400</b>		<b>116'279.90</b>	
<b>830</b>	<b>Tourismus</b>	<b>166'900.00</b>		<b>111'400</b>		<b>116'279.90</b>	
830.525.07	Eissportzentrum Bödeli Genossenschaft, Darlehen für die Zeit vom 1. Juli 2014 bis 30. Juni 2017	55'500.00					
830.565.01	GR 10.06.2014, Fr. 55'500.00 Freiluft- und Hallenbad Bödeli, Anteil abgerufene Investitionsbeiträge aus Spezialfinanzierung	81'400.00		81'400		81'279.90	
830.565.04	Tellspiele Interlaken - Beitrag an Sanierungskosten GR 07.11.2011, Fr. 100'000.00	30'000.00		30'000		35'000.00	
<b>86</b>	<b>Energie</b>	<b>201'885.00</b>				<b>324'930.00</b>	
<b>862</b>	<b>Fernwärme</b>	<b>200'000.00</b>				<b>320'000.00</b>	
862.525.01	BeoTherm AG - Beteiligung Aktienkapital GV 28.11.2011, Fr. 1'450'000.00	200'000.00				320'000.00	
<b>869</b>	<b>Übrige Energie</b>	<b>1'885.00</b>				<b>4'930.00</b>	
869.581.01	Projektleitung Energierichtplan Standort Birmse, Gebiet M06 GR 29.10.2012, Fr. 49'300.00	1'885.00				4'930.00	



# **Bestandesrechnung 2014**





Konto		Bestand per 01.01.2014	Veränderungen		Bestand per 31.12.2014
			Zuwachs	Abgang	
<b>1</b>	<b>AKTIVEN</b>	<b>33'803'408.22</b>	<b>116'597'872.74</b>	<b>116'579'891.97</b>	<b>33'821'388.99</b>
<b>10</b>	<b>FINANZVERMÖGEN</b>	<b>20'298'819.73</b>	<b>114'884'292.93</b>	<b>113'922'512.92</b>	<b>21'260'599.74</b>
<b>100</b>	<b>Flüssige Mittel</b>	<b>3'484'397.71</b>	<b>41'797'835.93</b>	<b>41'837'932.95</b>	<b>3'444'300.69</b>
<b>1000</b>	<b>Kasse</b>	<b>4'459.90</b>	<b>131'215.20</b>	<b>129'652.60</b>	<b>6'022.50</b>
1000.01	Kasse	4'459.90	131'215.20	129'652.60	6'022.50
<b>1001</b>	<b>Post</b>	<b>674'559.39</b>	<b>7'085'635.85</b>	<b>6'636'118.68</b>	<b>1'124'076.56</b>
1001.01	Postcheck Konto 30-33-8	674'559.39	7'085'635.85	6'636'118.68	1'124'076.56
<b>1002</b>	<b>Banken</b>	<b>2'805'378.42</b>	<b>34'580'984.88</b>	<b>35'072'161.67</b>	<b>2'314'201.63</b>
1002.01	Ersparniskasse Interlaken CH 52 0839 3020 1000 3830 5	13'563.40	3'536'902.35	3'547'230.65	3'235.10
1002.02	UBS AG CH62 0023 5235 9301 6556 0	2'235.00	225'000.60	226'195.25	1'040.35
1002.04	Raiffeisenbank Jungfrau CH18 8084 2000 0002 9160 2	7'628.29	12'752'292.60	12'749'759.45	10'161.44
1002.07	Berner Kantonalbank CH59 0079 0020 2380 8286 3	2'781'951.73	18'066'789.33	18'548'976.32	2'299'764.74
<b>101</b>	<b>Guthaben</b>	<b>8'097'258.22</b>	<b>71'383'844.61</b>	<b>71'482'963.17</b>	<b>7'998'139.66</b>
<b>1010</b>	<b>Vorschüsse</b>		<b>1'000.00</b>	<b>1'000.00</b>	
1010.01	Registrierkasse Einwohnerkontrolle	0.00	1'000.00	1'000.00	0.00
<b>1011</b>	<b>Kontokorrente</b>	<b>306'926.46</b>	<b>22'995'101.27</b>	<b>22'994'030.81</b>	<b>307'996.92</b>
1011.01	Allgemeiner Kontokorrent	0.00	20'990'364.10	20'990'364.10	0.00
1011.02	Legat Zacherl	0.00	26'872.10	25'355.40	1'516.70
1011.05	Kontokorrent IBI	306'926.46	1'551'925.62	1'552'371.86	306'480.22
1011.06	Kontokorrent AVAG AG	0.00	368'024.45	368'024.45	0.00
1011.16	Kontokorrent Familienausgleichskasse	0.00	57'915.00	57'915.00	0.00
<b>1012</b>	<b>Steuerguthaben</b>	<b>5'192'834.44</b>	<b>44'169'794.78</b>	<b>44'274'111.72</b>	<b>5'088'517.50</b>
1012.08	Girokonto Kanton	0.00	22'139'390.61	22'134'721.11	4'669.50
1012.09	Steuerguthaben NESKO	5'192'834.44	21'924'756.77	22'139'390.61	4'978'200.60
1012.11	übrige Steuerguthaben	0.00	105'647.40		105'647.40
<b>1013</b>	<b>Rückerstattungen von Gemeinwesen</b>	<b>2'149'486.75</b>	<b>2'020'727.00</b>	<b>2'149'799.55</b>	<b>2'020'414.20</b>
1013.03	Abrechnungskonto Lastenverteilung Fürsorgewesen	2'149'486.75	2'020'727.00	2'149'799.55	2'020'414.20
<b>1014</b>	<b>Beiträge von Gemeinwesen</b>	<b>27'240.00</b>	<b>22'565.85</b>	<b>3'000.00</b>	<b>46'805.85</b>
1014.01	Ausstehende Beiträge (Bund, Kanton usw.)	27'240.00	22'565.85	3'000.00	46'805.85
<b>1015</b>	<b>Andere Debitoren</b>	<b>378'827.47</b>	<b>2'066'079.94</b>	<b>1'944'250.77</b>	<b>500'656.64</b>
1015.01	Verrechnungssteuern	1'582.25	1'290.80	1'582.25	1'290.80
1015.10	Übrige Debitoren	50'825.72	122'033.14	50'825.72	122'033.14
1015.20	Debitoren VESR	326'419.50	1'857'646.25	1'806'733.05	377'332.70
1015.21	Zahlungsverkehr VESR	0.00	85'109.75	85'109.75	0.00
<b>1019</b>	<b>Übrige Guthaben</b>	<b>41'943.10</b>	<b>108'575.77</b>	<b>116'770.32</b>	<b>33'748.55</b>
1019.02	Debitoren Mwst. Kanalisationsnetz, Material	10'873.55	31'713.92	33'553.43	9'034.04
1019.03	Debitoren Mwst. Abfallbeseitigung	15'319.42	47'693.58	47'148.69	15'864.31
1019.04	Debitoren Mwst. Friedhof und Bestattung	179.48	3'040.47	3'219.95	0.00
1019.06	Debitoren Mwst. Kanalisationsnetz, Investitionen	12'738.65	26'077.80	29'966.25	8'850.20
1019.07	Debitoren Mwst. Abfallbeseitigung, Investitionen	2'832.00		2'832.00	0.00



Konto		Bestand per 01.01.2014	Veränderungen		Bestand per 31.12.2014
			Zuwachs	Abgang	
1019.98	Kassendifferenzen Kasse Finanzverwaltung	0.00	50.00	50.00	0.00
<b>102</b>	<b>Anlagen</b>	<b>8'717'163.80</b>	<b>1'702'612.39</b>	<b>601'616.80</b>	<b>9'818'159.39</b>
<b>1020</b>	<b>Festverzinsliche Wertpapiere</b>	<b>29'007.30</b>	<b>32'146.05</b>	<b>51'026.80</b>	<b>10'126.55</b>
1020.01	Sparhefte Schulen Unterseen	8'790.35	32'132.00	30'795.80	10'126.55
1020.02	Mietkautionen (Gemeindeliegenschaften)	20'216.95	14.05	20'231.00	0.00
<b>1021</b>	<b>Aktien und Anteilscheine</b>	<b>3'700.00</b>			<b>3'700.00</b>
1021.03	Raiffeisenbank Jungfrau Anteilschein Nr. 2212	200.00			200.00
1021.06	Ersparniskasse Interlaken 7 Anteilscheine zu nom. Fr. 500.00 Valor 133774	3'500.00			3'500.00
<b>1023</b>	<b>Liegenschaften</b>	<b>7'285'556.50</b>	<b>1'170'466.34</b>	<b>50'590.00</b>	<b>8'405'432.84</b>
1023.01	Sammelkonto Liegenschaften	7'285'556.50	1'170'466.34	50'590.00	8'405'432.84
<b>1029</b>	<b>Übrige Anlagen</b>	<b>1'398'900.00</b>	<b>500'000.00</b>	<b>500'000.00</b>	<b>1'398'900.00</b>
1029.01	Am Lauener 12, GB 957, 14,56 a, amtl. Wert Fr. 375'160.00	248'900.00			248'900.00
1029.06	Raiffeisenbank Jungfrau Festgeld 3 1/4 %	500'000.00		500'000.00	0.00
1029.07	Raiffeisenbank Jungfrau Festgeld 3 1/4%	650'000.00			650'000.00
1029.08	Bank EKI Genossenschaft Festgeld 1 3/4 %	0.00	500'000.00		500'000.00
<b>11</b>	<b>VERWALTUNGSVERMÖGEN</b>	<b>13'504'588.49</b>	<b>1'713'579.81</b>	<b>2'657'379.05</b>	<b>12'560'789.25</b>
<b>114</b>	<b>Sachgüter</b>	<b>12'234'458.89</b>	<b>1'312'784.81</b>	<b>2'055'980.05</b>	<b>11'491'263.65</b>
<b>1140</b>	<b>Grundstücke</b>	<b>33'895.80</b>	<b>6'467.00</b>		<b>40'362.80</b>
1140.01	Sammelkonto Grundstücke	33'895.80	6'467.00		40'362.80
<b>1141</b>	<b>Tiefbauten</b>	<b>3'727'367.59</b>	<b>1'115'448.61</b>	<b>983'911.05</b>	<b>3'858'905.15</b>
1141.01	Sammelkonto Tiefbauten	3'727'366.59	789'698.96	658'161.40	3'858'904.15
1141.02	Kanalisation	1.00	325'749.65	325'749.65	1.00
<b>1143</b>	<b>Hochbauten</b>	<b>8'327'194.50</b>	<b>186'263.00</b>	<b>1'028'462.80</b>	<b>7'484'994.70</b>
1143.01	Sammelkonto Hochbauten	7'667'931.75	186'263.00	369'200.05	7'484'994.70
1143.02	Altersheim Bethania	659'262.75		659'262.75	0.00
<b>1146</b>	<b>Mobilien, Maschinen, Fahrzeuge</b>	<b>146'001.00</b>	<b>4'606.20</b>	<b>43'606.20</b>	<b>107'001.00</b>
1146.01	Sammelkonto Mobiliar, Maschinen, Fahrzeuge	146'001.00	4'606.20	43'606.20	107'001.00
<b>115</b>	<b>Darlehen und Beteiligungen</b>	<b>841'265.00</b>	<b>255'500.00</b>	<b>199'999.00</b>	<b>896'766.00</b>
<b>1154</b>	<b>Gemischtwirtschaftliche Unternehmungen</b>	<b>841'265.00</b>	<b>255'500.00</b>	<b>199'999.00</b>	<b>896'766.00</b>
1154.01	Sammelkonto Darlehen und Beteiligungen	841'265.00	255'500.00	199'999.00	896'766.00
<b>116</b>	<b>Investitionsbeiträge</b>	<b>370'000.00</b>	<b>111'400.00</b>	<b>401'400.00</b>	<b>80'000.00</b>
<b>1162</b>	<b>Gemeinden</b>	<b>370'000.00</b>	<b>111'400.00</b>	<b>401'400.00</b>	<b>80'000.00</b>
1162.01	Sammelkonto Investitionsbeiträge	370'000.00	111'400.00	401'400.00	80'000.00
<b>117</b>	<b>Übrige aktivierte Ausgaben</b>	<b>58'864.60</b>	<b>33'895.00</b>		<b>92'759.60</b>
<b>1171</b>	<b>Raumplanung</b>	<b>58'864.60</b>	<b>33'895.00</b>		<b>92'759.60</b>
1171.01	Sammelkonto Planungen	58'864.60	33'895.00		92'759.60



Konto		Bestand per 01.01.2014	Veränderungen		Bestand per 31.12.2014
			Zuwachs	Abgang	
<b>2</b>	<b>P A S S I V E N</b>	<b>33'803'408.22</b>	<b>24'289'129.67</b>	<b>24'271'148.90</b>	<b>33'821'388.99</b>
<b>20</b>	<b>FREMDKAPITAL</b>	<b>19'223'556.54</b>	<b>23'080'704.99</b>	<b>24'064'528.85</b>	<b>18'239'732.68</b>
<b>200</b>	<b>Laufende Verpflichtungen</b>	<b>2'753'682.75</b>	<b>22'951'336.69</b>	<b>23'725'799.15</b>	<b>1'979'220.29</b>
<b>2000</b>	<b>Kreditoren</b>	<b>2'214'296.81</b>	<b>20'089'710.90</b>	<b>20'859'032.76</b>	<b>1'444'974.95</b>
2000.01	Diverse Kreditoren	1'952'851.58	15'967'228.48	16'714'706.72	1'205'373.34
2000.05	Auszahlung Löhne	26'781.80	3'049'870.35	3'019'734.45	56'917.70
2000.06	Kreditoren AHV	22.75	410'231.10	410'253.85	0.00
2000.07	Kreditoren Familienausgleichskasse	0.00	58'816.20	58'816.20	0.00
2000.09	Kreditoren BVG	0.10	404'685.20	404'685.30	0.00
2000.10	Übrige Kreditoren	234'640.58	198'879.57	250'836.24	182'683.91
<b>2001</b>	<b>Depotgelder</b>	<b>20'216.95</b>	<b>15'014.05</b>	<b>20'231.00</b>	<b>15'000.00</b>
2001.02	Kautionen	20'216.95	15'014.05	20'231.00	15'000.00
<b>2005</b>	<b>Durchlaufende Beiträge</b>	<b>7'800.00</b>	<b>5'400.00</b>	<b>6'600.00</b>	<b>6'600.00</b>
2005.01	Einbürgerungsgebühren Anteil Bund und Kanton	7'800.00	5'400.00	6'600.00	6'600.00
<b>2006</b>	<b>Kontokorrente</b>	<b>446'924.25</b>	<b>2'624'863.75</b>	<b>2'625'058.10</b>	<b>446'729.90</b>
2006.01	Allgemeiner Kontokorrent	6'274.15		6'274.15	0.00
2006.04	Durchlaufkonto VESR-Zahlungen	0.00	1'613'663.60	1'613'663.60	0.00
2006.08	Schwellentellen Ablieferungskonto an Schwellenkorporation Unterseen	280'883.05	431'189.65	448'294.10	263'778.60
2006.11	Feuerwehersatzabgaben Ablieferungskonto an Gemeindeverband Feuerwehr Bödeli	159'767.05	448'784.65	425'643.60	182'908.10
2006.13	Gebührenablieferungen Kasse Einwohnerkontrolle	0.00	93'359.65	93'359.65	0.00
2006.15	Kontokorrent Kreditkarten-Zahlungen	0.00	37'823.00	37'823.00	0.00
2006.16	Kontokorrent Beherbungs- und Kurtaxen	0.00	43.20		43.20
<b>2009</b>	<b>Übrige laufende Verpflichtungen</b>	<b>64'444.74</b>	<b>216'347.99</b>	<b>214'877.29</b>	<b>65'915.44</b>
2009.02	Kreditor Mwst. Kanalisationsnetz	50'879.30	128'784.95	125'086.05	54'578.20
2009.03	Kreditor Mwst. Abfallbeseitigung	11'725.79	80'549.37	82'543.79	9'731.37
2009.04	Kreditor Mwst. Friedhof und Bestattung	1'839.65	7'013.67	7'247.45	1'605.87
<b>201</b>	<b>Kurzfristige Schulden</b>	<b>2'151.70</b>		<b>2'151.70</b>	
<b>2019</b>	<b>Übrige kurzfristige Schulden</b>	<b>2'151.70</b>		<b>2'151.70</b>	
2019.01	Girokonto Kanton Steuerguthaben	2'151.70		2'151.70	0.00
<b>202</b>	<b>Mittel- und langfristige Schulden</b>	<b>13'604'250.00</b>		<b>243'000.00</b>	<b>13'361'250.00</b>
<b>2021</b>	<b>Schuldscheine</b>	<b>13'279'250.00</b>		<b>202'500.00</b>	<b>13'076'750.00</b>
2021.01	Berner Kantonalbank Hypothek Nr. 22 913.353.2.93 - Legat Zacherl	79'250.00		2'500.00	76'750.00
2021.37	UBS AG CH19 0023 5235 FJ12 6648 0	1'200'000.00		200'000.00	1'000'000.00
2021.38	Berner Kantonalbank CH57 0079 0016 4718 2412 9	3'000'000.00			3'000'000.00
2021.39	Postfinance 001949	5'000'000.00			5'000'000.00
2021.40	Postfinance 002326	4'000'000.00			4'000'000.00



Konto		Bestand per 01.01.2014	Veränderungen		Bestand per 31.12.2014
			Zuwachs	Abgang	
<b>2029</b>	<b>Übrige mittel- und langfristige Schulden</b>	<b>325'000.00</b>		<b>40'500.00</b>	<b>284'500.00</b>
2029.01	IHG-Darlehen Schulanlage Steindler	325'000.00		40'500.00	284'500.00
<b>203</b>	<b>Verpflichtungen für Sonderrechnung</b>	<b>1'694'580.44</b>	<b>37'476.65</b>	<b>31'686.35</b>	<b>1'700'370.74</b>
<b>2033</b>	<b>Verwaltete Stiftungen</b>	<b>1'694'580.44</b>	<b>37'476.65</b>	<b>31'686.35</b>	<b>1'700'370.74</b>
2033.04	Fonds für Altersheim Unterseen und Alterssiedlung	36'366.35	427.30		36'793.65
2033.07	Kunstkredit	4'398.40	51.70		4'450.10
2033.12	Legat Elsa Möklin	229'276.55	2'694.00		231'970.55
2033.14	Legat Zacherl	1'230'476.60			1'230'476.60
2033.16	Stadttor	1'691.60	19.90		1'711.50
2033.20	Allgemeiner Fürsorgefonds	169'944.59	1'995.35	563.80	171'376.14
2033.21	Legat Diggelmann Marguerite	13'309.25	156.40		13'465.65
2033.23	Spendengelder Hochwasser August 2005	326.75		326.75	0.00
2033.24	Reise- und Bibliothekskasse Schule Unterseen	8'790.35	32'132.00	30'795.80	10'126.55
<b>204</b>	<b>Rückstellungen</b>	<b>1'110'000.00</b>	<b>33'000.00</b>	<b>3'000.00</b>	<b>1'140'000.00</b>
<b>2040</b>	<b>Laufende Rechnung</b>	<b>160'000.00</b>	<b>3'000.00</b>	<b>3'000.00</b>	<b>160'000.00</b>
2040.01	Rückstellung Ferien-/Überzeitguthaben Personal	160'000.00	3'000.00	3'000.00	160'000.00
<b>2049</b>	<b>Wertberichtigung auf Guthaben</b>	<b>950'000.00</b>	<b>30'000.00</b>		<b>980'000.00</b>
2049.02	Wertberichtigung auf Steuerguthaben	950'000.00	30'000.00		980'000.00
<b>205</b>	<b>Transitorische Passiven</b>	<b>58'891.65</b>	<b>58'891.65</b>	<b>58'891.65</b>	<b>58'891.65</b>
<b>2050</b>	<b>Transitorische Passiven</b>	<b>58'891.65</b>	<b>58'891.65</b>	<b>58'891.65</b>	<b>58'891.65</b>
2050.01	Transitorische Passiven	58'891.65	58'891.65	58'891.65	58'891.65
<b>22</b>	<b>SPEZIALFINANZIERUNGEN</b>	<b>9'414'869.83</b>	<b>1'078'074.86</b>	<b>206'620.05</b>	<b>10'286'324.64</b>
<b>228</b>	<b>Verpflichtungen für Spezialfinanzierungen</b>	<b>9'414'869.83</b>	<b>1'078'074.86</b>	<b>206'620.05</b>	<b>10'286'324.64</b>
<b>2280</b>	<b>Spezialfinanzierungen gestützt auf übergeordnetes Recht</b>	<b>8'625'558.61</b>	<b>710'216.72</b>	<b>42'287.65</b>	<b>9'293'487.68</b>
2280.01	Schutzraumersatzabgaben	449'500.00		13'378.00	436'122.00
2280.02	Spezialfinanzierung Werterhaltung Abwasseranlagen	4'303'536.25	324'848.00	28'909.65	4'599'474.60
2280.03	Spezialfinanzierung Rechnungsausgleich Abwasseranlagen	3'095'465.74	224'042.29		3'319'508.03
2280.04	Abfallbeseitigung	777'056.62	161'326.43		938'383.05
<b>2281</b>	<b>Spezialfinanzierungen gestützt auf Gemeindereglemente</b>	<b>789'311.22</b>	<b>367'858.14</b>	<b>164'332.40</b>	<b>992'836.96</b>
2281.01	Grabunterhalt	65'615.20	19'673.30	44'555.85	40'732.65
2281.04	Liegenschaften Finanzvermögen	699'198.32	121'000.00	38'376.55	781'821.77
2281.06	Erneuerungsfonds Freiluft- und Hallenbad Bödeli AG	0.00	81'405.65	81'400.00	5.65
2281.07	Erneuerungsfonds Kugelfang Schiessanlage Lehn	7'359.35	2'182.40		9'541.75
2281.08	Zuwendungen familienergänzende Kinderbetreuung	17'138.35	13'146.20		30'284.55
2281.09	Energiefonds	0.00	130'450.59		130'450.59



## Bestandesrechnung

Konto		Bestand per 01.01.2014	Veränderungen		Bestand per 31.12.2014
			Zuwachs	Abgang	
23	<b>EIGENKAPITAL</b>	<b>5'164'981.85</b>	<b>130'349.82</b>		<b>5'295'331.67</b>
239	Eigenkapital	5'164'981.85	130'349.82		5'295'331.67
2390	Eigenkapital	5'164'981.85	130'349.82		5'295'331.67
2390.01	Eigenkapital	5'164'981.85	130'349.82		5'295'331.67

# Verzeichnis über Eventualverpflichtungen, Leasingverbindlichkeiten und Brandversicherungswerte

## Eventualverpflichtungen per 31. Dezember 2014

Gemäss Artikel 80a der Gemeindeverordnung vom 16. Dezember 1998 sind Eventualverpflichtungen wie Bürgschaften und andere Sicherheitsleistungen zugunsten Dritter in einem Zusatz zur Bestandesrechnung aufzuführen.

### *Jungfrau-Marathon - Defizitgarantie*

Der Gemeinderat Unterseen genehmigte an seiner Sitzung vom 2. April 2013 für den Jungfrau-Marathon eine Defizitgarantie, Anteil Unterseen Fr. 10'000.00. Die Defizitgarantie ist bis zu einer allfälligen erstmaligen Defizitbeitragsausrichtung, längstens für zehn Jahre (Jahr 2022) befristet.

### *Musikschule Oberland Ost - Bürgschaftsgarantie*

Die Stimmberechtigten genehmigten an der Gemeindeversammlung vom 2. Dezember 2013 für den Neubau "Haus der Musik" der Musikschule Oberland Ost eine Bürgschaft von Fr. 683'150.00 befristet auf 50 Jahre.

### *Freiluft- und Hallenbad Bödeli AG - Bürgschaft Ausbau des Bödelibades zur polysportiven Anlage*

Die Schweizerische Eidgenossenschaft, vertreten durch das Amt für wirtschaftliche Entwicklung des Kantons Bern, gewährte der Freiluft- und Hallenbad Bödeli AG ein Darlehen über Fr. 650'000.00 (Restanz per 31. Dezember 2014 Fr. 260'000.00).

Zur Sicherstellung eines Teils des Darlehens verpflichtete sich die Gemeinde Unterseen als Solidarbürgin gegenüber der Schweizerischen Eidgenossenschaft und dem Kanton Bern zu einem Höchstbetrag von Fr. 220'000.00.

### *Fussballclub Interlaken - Bürgschaft Erweiterung Sportanlage Lanzenen*

Die Schweizerische Eidgenossenschaft, vertreten durch das beco, gewährte dem Fussballclub Interlaken ein Darlehen über Fr. 325'000.00 (Restanz per 31. Dezember 2014 Fr. 222'100.00).

Zur Sicherstellung eines Teils des Darlehens verpflichtete sich die Gemeinde Unterseen als Solidarbürgin gegenüber der Schweizerischen Eidgenossenschaft und dem Kanton Bern zu einem Höchstbetrag von Fr. 49'000.00.

### *Raiffeisenbank Jungfrau Genossenschaft*

Die beschränkte Nachschusspflicht bei der Raiffeisenbank Jungfrau Genossenschaft wurde durch Beschluss der Delegiertenversammlung von Raiffeisen Schweiz per 1. Januar 2014 aufgehoben. Es besteht somit keine Nachschusspflicht mehr.

## Verzeichnis über Eventualverpflichtungen, Leasingverbindlichkeiten und Brandversicherungswerte

### *Bestände Klassenkassen Schule per 31. Dezember 2014*

Diese Guthaben sind in der Bestandesrechnung der Jahresrechnung nicht enthalten. Es handelt sich dabei um Klassenkassen der Schule. Die Klassen erarbeiten die Mittel selber aus Einnahmen wie Papiersammlungen, Schultheater und so weiter.

Kindergarten	Fr.	3'484.00
Primarstufe (1. - 6. Schuljahr)	Fr.	34'724.50
Sekundarstufe 1 (7. - 9. Schuljahr, Real- und Sekundarschule)	Fr.	27'495.95
Tagesschule Unterseen	Fr.	454.00

### **Nicht bilanzierte Leasingverbindlichkeiten per 31. Dezember 2014**

Keine

### **Brandversicherungswerte der Sachanlagen per 31. Dezember 2014**

	Finanzvermögen	Verwaltungsvermögen
Mobilien	Fr. 770'000.00	Fr. 5'230'000.00
Immobilien	Fr. 29'138'900.00	Fr. 58'018'100.00

# Wiederbeschaffungswert, Werterhaltungskosten und Einlage in die Spezialfinanzierung Werterhalt für die kommunalen Abwasseranlagen und gegebenenfalls den Gemeindeanteil an den regionalen Anlagen <sup>1</sup>

Rechnungsjahr: 2014

Gemeinde: 3800 Unterseen

Kontaktperson: Andreas Mühlheim

Telefon: 033 826 19 11

E-Mail: bauverwaltung@unterseen

Aktualisierungsjahr: \_\_\_\_\_

Datengrundlagen Gemeinde  AWA Anlagenbuchhaltung

Datengrundlagen Verband  AWA Anlagenbuchhaltung

**1. Gemeindeanlagen**

	① Wiederbeschaffungswert in Fr.	② Nutzungsdauer in Jahren	③ Erneuerungsrate in % (100/②)	④ Walterhaltungskosten in Fr./a (①*③)	⑤ Einlage- satz <sup>2</sup> %	⑥ Einlage in die Spezialfinanzierung in Fr./a (④*⑤)
1.1 Kanalisations	26'985'000	80	1.25%	337'313	60%	202'388
1.2 Spezialbauwerke	1'408'000	50	2.00%	28'160	60%	16'896
1.3 Abwasserreinigungsanlagen	-	33	3.00%	-	-	-
<b>Total 1 (1.1 - 1.3) bzw. mittlerer Einlagesatz (Spalte ⑤)</b>	<b>28'393'000</b>			<b>365'473</b>	<b>60%</b>	<b>219'284</b>

**2. Gemeindeanteil an regionalen Anlagen <sup>3</sup>**

2.1 Kanalisations	111'715	80	1.25%	1'396	60%	838
2.2 Spezialbauwerke	102'451	50	2.00%	2'049	60%	1'229
2.3 Abwasserreinigungsanlagen	5'749'814	33	3.00%	172'494	60%	103'497
<b>Total 2 (2.1 - 2.3) bzw. mittlerer Einlagesatz (Spalte ⑤)</b>	<b>5'963'980</b>			<b>175'940</b>	<b>60%</b>	<b>105'564</b>
<b>Total 1 + 2 bzw. mittlerer Einlagesatz (Spalte ⑤)</b>	<b>34'356'980</b>			<b>541'412</b>	<b>60%</b>	<b>324'847</b>

⑦ Stand Verwaltungsvermögen		in Prozent von ①: (100*⑦/①)			Höchstens Fr. 200 / EW <sup>4</sup>	
⑧ oder Stand Spezialfinanzierung Werterhalt	4'303'536	in Prozent von ①: (100*⑧/①)		12.5%	EW <sup>5</sup> Fr./EW	

Bemerkungen: Zahlen gemäss Amt für Wasser und Abfall des Kantons Bern  
Wiederbeschaffungswert der Abwasseranlagen - Fassung vom 31. Januar 2014

EINWOHNERGEMEINSCHAFT UNTERSEEN

Der Bauverwalter

Unterschrift: \_\_\_\_\_

Datum: Unterseen, 26. Februar 2015

<sup>1</sup> Diese Blatt ist Bestandteil der Jahresrechnung. Eine Kopie senden Sie bitte an das AWA: [ae.awa@bve.be.ch](mailto:ae.awa@bve.be.ch)

<sup>2</sup> Die Einlage in die Spezialfinanzierung muss mindestens 60% betragen, solange der Bestand der SF Werterhalt nicht mehr als 25% des Wiederbeschaffungswertes beträgt.

<sup>3</sup> Daten des Teils 2 nur dann angeben, wenn der Verband die Einlage in die Spezialfinanzierung nicht selber vornimmt. (Anteil gemäss Kostenverteiler Verband).

<sup>4</sup> Gemäss Artikel 32, Absatz 4 KGV ist die Einlage in die Spezialfinanzierung auf jährlich Fr. 200 (Gemeinde und Region) pro Einwohnerwert beschränkt.

<sup>5</sup> Einwohnerwert (EW): Gemäss Artikel 36g KGV.



# Verzeichnis Liegenschaften des Finanzvermögens

Bezeichnung	Anfangsbestand per 01.01.2014	Investitionen		Bestand vor Abschreibung	Abschreibung	Endbestand per 31.12.2014
		Zuwachs	Abnahme			
<b>Konto 1023.01</b>	<b>7'285'556.50</b>	<b>1'170'466.34</b>	<b>50'000.00</b>	<b>8'406'022.84</b>	<b>590.00</b>	<b>8'405'432.84</b>
Auf dem Graben, GB 219 Land 399 m2, amtl. Wert Fr. 230.00	4'680.00			4'680.00		4'680.00
Auf dem Graben, GB 558 Land 163 m2, amtl. Wert Fr. 90.00	1.00			1.00		1.00
Auf dem Graben, GB 663 Land 332 m2, amtl. Wert Fr. 190.00	5'140.00			5'140.00		5'140.00
Auf dem Graben, GB 836 Land 409 m2, amtl. Wert Fr. 230.00	1.00			1.00		1.00
Auf dem Graben, GB 931 Land 55 m2, amtl. Wert Fr. 3'120.00	29'344.80			29'344.80		29'344.80
Auf dem Graben, GB 1299 Parkplatz, Spielplatz, Platz und Umschwung 346 m2, amtl. Wert Fr. 12'200.00	39'274.55			39'274.55		39'274.55
Beatenbergstrasse 14, GB 892 Garage, Platz und Umschwung 96 m2, amtl. Wert Fr. 20'000.00	1.00			1.00		1.00
Beatenbergstrasse 30, GB 521 Land bei Werkhof - Baurecht zu Gunsten GB 1804 324 m2, amtl. Wert Fr. 60'750.00 (Anteil Baurecht)	58'320.00			58'320.00		58'320.00
Beatenbergstrasse 154, 156, 158 und 160, GB 798 (ehemaliges Zeughaus) 8'348 m2, amtl. Wert Fr. 619'300.00	993'965.00			993'965.00		993'965.00
Erschliessung Breite Urnenabstimmung 17.06.2007, Fr. 2'357'000.00 (Gesamtkredit)	-27'282.45	266'695.49		239'413.04		239'413.04
Lehnzun-Eichzun GB 1644 Land - Gewerbezone 6'869 m2, amtl. Wert Fr. 144'380.00	0.00	1.00		1.00		1.00

# Verzeichnis Liegenschaften des Finanzvermögens

Bezeichnung	Anfangsbestand per 01.01.2014	Investitionen		Bestand vor Abschreibung	Abschreibung	Endbestand per 31.12.2014
		Zuwachs	Abnahme			
Erschliessung Wellenacher-Rychearte GV 07.09.1992, Fr. 4'050'000.00	-232'192.85	49'976.45		-182'216.40		-182'216.40
Faltschenweide, GB 68 in Gemeinde Gsteigwiler Scheune, Platz, Land Wald und Weg 57'644 m2, amtl. Wert Fr. 19'990.00	21'960.00			21'960.00		21'960.00
Gewerbezone Lehnzun-Eichzun GV 20.03.1995, Fr. 2'300'000.00	-243'077.85	709.25		-242'368.60		-242'368.60
Guetehuse, GB 678 Land 726 m2, amtl. Wert Fr. 420.00	590.00			590.00	590.00	0.00
Guetehuse, GB 1166 Land 3'286 m2, amtl. Wert Fr. 1'710.00	4'679.00			4'679.00		4'679.00
Habkerngässli, GB 339 (Überbauung Kirchgasse) Land - Baurecht zu Gunsten GB 1942, 1943, 1944 1'326 m2, amtl. Wert Fr. 410'230.00	649'527.15			649'527.15		649'527.15
Hauptstrasse, GB 1722-137 bis GB 1722-228 50 Einstellhallenplätze Stedtl-Zentrum amtl. Wert 50 x Fr. 15'100.00 - Total Fr. 755'000.00	1.00			1.00		1.00
Helvetiastrasse, GB 1138 Land - Baurecht zu Gunsten GB 1820 839 m2, amtl. Wert Fr. 301'940.00	236'800.00			236'800.00		236'800.00
Helvetiastrasse, GB 1417 Land - Baurecht zu Gunsten GB 1820 121 m2, amtl. Wert Fr. 35'310.00	1.00			1.00		1.00
Hohmüedig 4 + 6, GB 331 Altersheim Bethania 1'185 m2, amtl. Wert Fr. 1'972'600.00		659'262.75		659'262.75		659'262.75
Im Muri, GB 1106 Land - Baurecht zu Gunsten GB 1546 485 m2, amtl. Wert Fr. 44'870.00	43'580.00			43'580.00		43'580.00
Im Muri, GB 1447 Land - Baurecht zu Gunsten GB 1543 470 m2, amtl. Wert Fr. 43'490.00	41'000.00			41'000.00		41'000.00

# Verzeichnis Liegenschaften des Finanzvermögens

Bezeichnung	Anfangsbestand per 01.01.2014	Investitionen		Bestand vor Abschreibung	Abschreibung	Endbestand per 31.12.2014
		Zuwachs	Abnahme			
Im Muri, GB 1506 Land - Baurecht zu Gunsten GB 1547 576 m2, amtl. Wert Fr. 53'290.00	50'301.00			50'301.00		50'301.00
Im Muri, GB 1507 Land - Baurecht zu Gunsten GB 1545 602 m2, amtl. Wert Fr. 55'800.00	52'501.00			52'501.00		52'501.00
Leewäali, GB 1191 in Gemeinde Beatenberg Land (Wald) 780 m2, amtl. Wert Fr. 0.00	1.00			1.00		1.00
Lehnzun, GB 837 Land 3'501 m2, amtl. Wert Fr. 1'820.00	2'580.00			2'580.00		2'580.00
Lombachzaunweg, GB 1212 Land - Baurecht zu Gunsten GB 1631, 1632, 1633, 1634, 1635, 1636, 1637, 1638 und 1639 4'726 m2, amtl. Wert Fr. 611'080.00	578'700.00			578'700.00		578'700.00
Mittlere Strasse (Näspler), GB 1538 Land 2'139 m2, amtl. Wert Fr. 1'490.00	1.00			1.00		1.00
Mühleholzstrasse, GB 157 Land - Baurecht zu Gunsten GB 1692 2'045 m2, amtl. Wert Fr. 319'570.00	328'370.00			328'370.00		328'370.00
Mühleholzstrasse, GB 1903 Land 161 m2, amtl. Wert Fr. 20.00	16'100.00			16'100.00		16'100.00
Obere Gasse 6, GB 632 Alterssiedlung, Platz und Umschwung 1'286 m2, amtl. Wert Fr. 3'005'400.00	650'000.00	143'821.40		793'821.40		793'821.40
Obere Gasse 26, GB 1112 Museum, Platz und Umschwung 180 m2, amtl. Wert Fr. 535'600.00	400'000.00			400'000.00		400'000.00
Rychearte, GB 158 Land 1'908 m2, amtl. Wert Fr. 1'330.00	17'450.00			17'450.00		17'450.00

# Verzeichnis Liegenschaften des Finanzvermögens

Bezeichnung	Anfangsbestand per 01.01.2014	Investitionen		Bestand vor Abschreibung	Abschreibung	Endbestand per 31.12.2014
		Zuwachs	Abnahme			
Seestrasse, GB 1691 Parkplatz, Platz, Umschwung, Weg, Land - Baurecht zu Gunsten GB 1889 2'613 m2, amtl. Wert Fr. 91'210.00	1.00			1.00		1.00
Spielmatte, GB 1449 Land 161 m2, amtl. Wert Fr. 8'430.00	10'113.10			10'113.10		10'113.10
Seestrasse/Eichzun, GB 593 Land 4'359 m2, amtl. Wert Fr. 84'760.00	10'700.30			10'700.30		10'700.30
Seestrasse/Eichzun, GB 1295 Land 4'792 m2, amtl. Wert Fr. 106'820.00	11'761.50			11'761.50		11'761.50
Seestrasse/Eichzun, GB 1898 Land und Strasse 3'990 m2, amtl. Wert Fr. 2'650.00	2'078.20			2'078.20		2'078.20
Seestrasse/Eichzun, GB 1933 Land - Baurecht zu Gunsten 1950, 1963, 2055 und 2123 amtl. Wert Fr. 82'230.00	1.00			1.00		1.00
Stadtfeldstrasse, GB 1518 Land - Baurecht zu Gunsten GB 1544 757 m2, amtl. Wert Fr. 70'050.00	66'100.00			66'100.00		66'100.00
Stadtfeldstrasse, GB 1520 Land - Baurecht zu Gunsten GB 1542 657 m2, amtl. Wert Fr. 61'800.00	57'300.00			57'300.00		57'300.00
Stadtfeldstrasse, GB 1521 Land - Baurecht zu Gunsten GB 1541 571 m2, amtl. Wert Fr. 52'840.00	49'800.00			49'800.00		49'800.00
Stadtfeldstrasse, GB 877 Land - Baurecht zu Gunsten GB 1893 1'029 m2, amtl. Wert Fr. 292'960.00	246'700.00			246'700.00		246'700.00
Stadtfeldstrasse, GB 1522 Land 12'790 m2, amtl. Wert Fr. 5'600.00	107'640.00			107'640.00		107'640.00

# Verzeichnis Liegenschaften des Finanzvermögens

Bezeichnung	Anfangsbestand per 01.01.2014	Investitionen		Bestand vor Abschreibung	Abschreibung	Endbestand per 31.12.2014
		Zuwachs	Abnahme			
Tschingeley/Weissenaustrasse, GB 1665 Parkplatz, Platz und Umschwung 2'998 m2, amtl. Wert Fr. 15'400.00	1.00			1.00		1.00
Untere Gasse 2 - Stadthaus, GB 557 Restaurant, Wohn- und Geschäftshaus, Platz und Umschwung 704 m2, amtl. Wert Fr. 2'580'600.00	2'044'983.65			2'044'983.65		2'044'983.65
Untere Gasse, GB 25 Land - Baurecht zu Gunsten GB 1892 4'046 m2, amtl. Wert Fr. 442'610.00	366'242.60			366'242.60		366'242.60
Untere Goldey 3, GB 21 Löschgerätemagazin, Platz und Umschwung 118 m2, amtl. Wert Fr. 47'400.00	1.00			1.00		1.00
Vorholzstrasse, GB 1208 Land 1'781 m2, amtl. Wert Fr. 42'280.00	10'780.00			10'780.00		10'780.00
Weissenaustrasse, GB 878 Land - Baurecht zu Gunsten GB 1664, 1890 2'923 m2, amtl. Wert Fr. 231'760.00	219'587.40			219'587.40		219'587.40
Wellenacher, GB 1826 Land 677 m2, amtl. Wert Fr. 200.00	200.00			200.00		200.00
Wellenacher, GB 1827 Land 680 m2, amtl. Wert Fr. 200.00	123'993.60			123'993.60		123'993.60
Wellenacher, GB 1853 Land 2'653 m2, amtl. Wert Fr. 790.00	0.00	50'000.00	50'000.00	0.00		0.00
Wellenacher, GB 1828 Land 1'176 m2, amtl. Wert Fr. 11'600.00	235'255.80			235'255.80		235'255.80

# Verzeichnis Verwaltungsvermögen

Bezeichnung	Anfangsbestand per 01.01.2014	Investitionen		Bestand vor Abschreibung	Abschreibung	Endbestand per 31.12.2014
		Zuwachs	Abnahme			
<b>Konto 1140.01 Grundstücke</b>	<b>33'895.80</b>	<b>6'467.00</b>	<b>0.00</b>	<b>40'362.80</b>	<b>0.00</b>	<b>40'362.80</b>
Chienberg, GB 1795 Wald 6'204 m2, amtl. Wert. Fr. 510.00	1.00			1.00		1.00
Gestaltung Dreispitz GR 16.08.2010, Fr. 6'800.00 GR 19.12.2011, Fr. 40'000.00	33'887.80	-3'393.00		30'494.80		30'494.80
Im Muri, GB 1524 Land 2'249 m2, amtl. Wert Fr. 80.00	1.00			1.00		1.00
Obere Goldey, GB 1654 Land 1'200 m2, amtl. Wert Fr. 26'680.00	1.00			1.00		1.00
Tschingeley, GB 1 Land 15'077 m2, amtl. Wert Fr. 1'480.00	1.00			1.00		1.00
Tschingeley, GB 1553 Land 2'814 m2, amtl. Wert Fr. 550.00	1.00			1.00		1.00
Tschingeley, GB 322 Land, Wald 13'330 m2, amtl. Wert Fr. 1'840.00	1.00			1.00		1.00
Underem Bärg, GB 476 Land, Strasse 4'508 m2, amtl. Wert Fr. 0.00	1.00			1.00		1.00
Wellenacher - Grünfläche-Spielplatz	0.00	9'860.00		9'860.00		9'860.00
Widegässli, GB 61 Land 2'221 m2, amtl. Wert Fr. 20.00	1.00			1.00		1.00
<b>Konto 1141.01 Tiefbauten</b>	<b>3'727'366.59</b>	<b>789'698.96</b>	<b>72'290.95</b>	<b>4'444'774.60</b>	<b>585'870.45</b>	<b>3'858'904.15</b>
Aarestrasse, GB 26 Strasse, Parkplatz (Kronenplatz) 2'340 m2, amtl. Wert Fr. 57'400.00	1.00			1.00		1.00

# Verzeichnis Verwaltungsvermögen

Bezeichnung	Anfangsbestand per 01.01.2014	Investitionen		Bestand vor Abschreibung	Abschreibung	Endbestand per 31.12.2014
		Zuwachs	Abnahme			
Altstadt Leitkonzept GR 23.11.2009, Fr. 70'000.00	76'988.55			76'988.55	76'988.55	0.00
Belagsarbeiten Auf dem Graben und Beatenbergstrasse GR 28.04.2014, Fr. 40'000.00	0.00	52'935.30		52'935.30		52'935.30
Belagsarbeiten Freihofstrasse GR 09.12.2013, Fr. 30'000.00	0.00	24'409.10		24'409.10		24'409.10
Belagsarbeiten Teilstück Wyden GR 28.11.2014, Fr. 27'500.00	0.00	987.10		987.10		987.10
Crossbow - Bödeliweg inklusive Projektierung GR 04.07.2011, Fr. 50'000.00	30'128.00	3'780.00		33'908.00		33'908.00
Erarbeitung Lichtkonzept GR 23.05.2011, Fr. 29'859.85	29'057.94			29'057.94		29'057.94
Erschliessung öffentlicher Verkehr - Umbau Buswendeplatz Wellenacher-Rychearte GV 03.12.2013, Fr. 390'000.00	216'228.95	1'211.45		217'440.40		217'440.40
Gumme, GB 182 Land 111 m2, amtl. Wert Fr. 3'030.00	1.00			1.00		1.00
Gurbenstrasse, GB 1036 Pumpstation, Land, Platz und Umschwung 4'943 m2, amtl. Wert Fr. 167'340.00	1.00			1.00		1.00
Harder Gefahrenmanagement Monitoring 2011 - 2015, Schutzbautenkataster GR 23.05.2011, Fr. 89'700.00	1.00	7'996.10	17'235.60	-9'238.50	-9'238.50	0.00
Hauptstrasse, GB 1656 Weg, Land 2'518 m2, amtl. Wert Fr. 400.00	1.00			1.00		1.00
Hauptstrasse, Sanierung Fahrbahn/Werkleitung - Realisierung GV 01.12.2014, Fr. 1'382'400.00	0.00	25'339.00		25'339.00		25'339.00
Hauptstrasse, Verbesserung Zugangssituation Stedtlizentrum (Leitkonzept) GR 28.02.2011, Fr. 23'000.00	19'401.70			19'401.70		19'401.70
Helvetiastrasse 40b, GB 90035 Schutzraum - Baurecht von Mathys Othmar amtl. Wert Fr. 78'300.00	1.00			1.00		1.00

# Verzeichnis Verwaltungsvermögen

Bezeichnung	Anfangsbestand per 01.01.2014	Investitionen		Bestand vor Abschreibung	Abschreibung	Endbestand per 31.12.2014
		Zuwachs	Abnahme			
Helvetiastrasse 7a, GB 90018 Pumpstation - Baurecht von Eggimann-Kämpf Käti amtl. Wert Fr. 35'500.00	1.00			1.00		1.00
Lehnzun-Eichzun GB 1644 Land - Gewerbezone 6'869 m2, amtl. Wert Fr. 144'380.00	1.00		1.00	0.00		0.00
Optimierung Entwässerung Lehnweg (Camping Lazy Rancho) GR 15.10.2012, Fr. 36'000.00	31'638.35			31'638.35		31'638.35
Parkplatz Forstbetriebsgebäude, GB 90097 amtl. Wert Fr. 32'400.00	1.00			1.00		1.00
Parkplatz Kreuzweg (Grüt), GB 90098 amtl. Wert Fr. 112'600.00	1.00			1.00		1.00
Projektierung Hauptstrasse/Zugang Stedtlizentrum GR 10.12.2012, Fr. 45'000.00	34'861.30	12'447.00		47'308.30		47'308.30
Sanierung Aarestrasse GV 03.12.2007, Fr. 1'500'000.00	200'000.00	5'623.80		205'623.80	205'623.80	0.00
Sanierung Alte Kienbergstrasse - Durchlasse Holegrabe GR 02.04.2012, Fr. 80'000.00	85'261.15	808.10		86'069.25		86'069.25
Sanierung Alte Kienbergstrasse - Hohlen-Ruchenbühl Anteil Unterseen GV 30.05.2011, Fr. 240'000.00	211'167.90		30'000.00	181'167.90		181'167.90
Sanierung Belag und Schächte Hohmüedig GR 14.10.2013, Fr. 22'692.25	0.00	23'003.40		23'003.40		23'003.40
Sanierung der Ufermauer Kleine Aare - Bereich Stedtlizentrum GR 18.07.2011, Fr. 35'000.00	37'564.25			37'564.25		37'564.25
Sanierung Micro-Beleg Hohmüedig und Am Lauener GR 27.05.2013, Fr. 39'393.65	0.00	37'525.15		37'525.15		37'525.15
Sanierung Mittlere Strasse - Entwässerung GR 04.07.2011, Fr. 70'000.00	54'163.65			54'163.65		54'163.65
Sanierung Seestrasse - Teilstück Em Breite bis Em Helvetiastrasse GR 22.07.2013, Fr. 29'400.00	23'019.45	1'799.85		24'819.30		24'819.30
Sanierung Seidenfadenstrasse inklusive Projektierung GV 06.09.2010, Fr. 345'000.00	241'269.35			241'269.35	241'269.35	0.00



# Verzeichnis Verwaltungsvermögen

Bezeichnung	Anfangsbestand per 01.01.2014	Investitionen		Bestand vor Abschreibung	Abschreibung	Endbestand per 31.12.2014
		Zuwachs	Abnahme			
Sanierung Strassen mit Micro-Belag GR 11.04.2011, Fr. 23'000.00	23'352.40			23'352.40	23'352.40	0.00
Sanierung Strassen mit Micro-Belag GR 25.06.2012, Fr. 86'000.00	28'009.85			28'009.85	28'009.85	0.00
Schutzdamm Zeughausareal Beatenbergstrasse GV 29.11.2013, Fr. 297'000.00 GV 03.12.2013, Fr. 81'000.00	5'477.20	237'864.86		243'342.06		243'342.06
Seestrasse 119a, GB 1648 Wartehäuschen, Platz und Umschwung 14 m2, amtl. Wert Fr. 1'000.00	1.00			1.00		1.00
Seestrasse 74a, GB 544 Bushaltestelle, Platz und Umschwung 925 m2, amtl. Wert Fr. 5'760.00	1.00			1.00		1.00
Seestrasse 79h, GB 1796 Personenunterstand, Platz und Umschwung 6 m2, amtl. Wert Fr. 5'800.00	1.00			1.00		1.00
Sofortmassnahmen Altstadt Leitkonzept GR 28.02.2011, Fr. 55'000.00	19'574.10			19'574.10	19'574.10	0.00
Sofortmassnahmen Steinschlag Schybenflueh	0.00	25'345.25	25'054.35	290.90	290.90	0.00
Strassenbauprojekt Untere Gasse (Leitkonzept) GV 28.11.2011, Fr. 1'925'040.00	1'526'405.35	14'971.70		1'541'377.05		1'541'377.05
Überwachung Harder GR 19.01.2015, Fr. 42'000.00	0.00	41'339.00		41'339.00		41'339.00
Uferweg Manorfarm/Neuhaus GR 02.02.2009, Fr. 24'030.00	28'860.45			28'860.45		28'860.45
Uferweg Spielmatte GR 02.02.2009, Fr. 3'600.00 GR 12.04.2010, Fr. 52'941.55	85'631.70			85'631.70		85'631.70
Unterdorf, GB 52 Strasse und Baurecht (unterirdisches Gebäude) zu Gunsten GB 1820 636 m2, amtl. Wert Fr. 24'680.00	1.00			1.00		1.00
Wanderweg Rüti-Stollen - Instandstellung Schäden 2013 GR 26.05.2014, Fr. 35'000.00	0.00	8'048.15		8'048.15		8'048.15

# Verzeichnis Verwaltungsvermögen

Bezeichnung	Anfangsbestand per 01.01.2014	Investitionen		Bestand vor Abschreibung	Abschreibung	Endbestand per 31.12.2014
		Zuwachs	Abnahme			
Wanderweg Rüti-Stollen - Instandstellung Schäden 2014 GR 01.09.2014, Fr. 74'800.00	0.00	29'481.50		29'481.50		29'481.50
Weissenaustrasse Neuanschluss Seestrasse/ Erschliessung Spital GV 10.09.2012, Fr. 940'000.00	302'201.70	234'783.15		536'984.85		536'984.85
Weissenaustrasse Planung Neuanschluss Seestrasse/Erschliessung Spital GR 29.03.2010 + 02.04.2012, Fr. 59'565.00	68'138.10			68'138.10		68'138.10
Wellenacher-Rychegarte, GB 1825 Strasse 69,01 a, aml. Wert Fr. 0.00	348'951.20			348'951.20		348'951.20
<b>Konto 1141.02 Kanalisation</b>	<b>1.00</b>	<b>325'749.65</b>	<b>296'840.00</b>	<b>28'910.65</b>	<b>28'909.65</b>	<b>1.00</b>
Kanalisationsnetz diverse Beschlüsse, fortlaufend	1.00	325'749.65	296'840.00	28'910.65	28'909.65	1.00
<b>Konto 1143.01 Hochbauten</b>	<b>7'667'931.75</b>	<b>186'263.00</b>	<b>22'674.25</b>	<b>7'831'520.50</b>	<b>346'525.80</b>	<b>7'484'994.70</b>
Beatenbergstrasse 16, 16a, 16b und 16c, GB 27 Friedhof, Aufbahrungshalle, Einstellraum, Platz und Umschwung 10'014 m2, aml. Wert Fr. 277'400.00	1.00	1'077.15		1'078.15	1'077.15	1.00
Beatenbergstrasse 30, GB 521 Werkhof, Platz und Umschwung 4'733 m2, aml. Wert Fr. 2'878'500.00 (ohne Teil Baurecht)	1.00			1.00		1.00
Bergschaft Sefinen Anteil an Bergrechten, aml. Wert Fr. 59'320.00	1.00			1.00		1.00
Ersatz Schybenfluehhüttli GR 21.01.2013, Fr. 50'000.00	12'023.10	10'973.60	5'330.25	17'666.45		17'666.45
Ersatzneubau Toilettenanlage Forstgebäude St. Niklausen GR 31.03.2014, Fr. 40'000.00	0.00	32'000.00		32'000.00		32'000.00
Gartenstrasse 6, GB 884 Kindergarten, Platz und Umschwung 1'185 m2, aml. Wert Fr. 143'700.00	1.00			1.00		1.00
Gurbenstrasse 17a, GB 1423 Toilettenanlage, Land, Platz und Umschwung 555 m2, aml. Wert Fr. 27'260.00	1.00			1.00		1.00

# Verzeichnis Verwaltungsvermögen

Bezeichnung	Anfangsbestand per 01.01.2014	Investitionen		Bestand vor Abschreibung	Abschreibung	Endbestand per 31.12.2014
		Zuwachs	Abnahme			
Mühleholzstrasse 48, WC-Anlage "Bockstor" Parzelleneigentümer Burgergemeinde Unterseen	1.00			1.00		1.00
Neubau Doppelkindergarten GV 10.09.2012, Fr. 1'938'000.00	4'447.40			4'447.40	4'447.40	0.00
Obere Gasse 2 und 2b, GB 22 Amthaus, Einstellraum, Platz, Umschwung, Baurecht zu Gunsten GB 90000 884 m2, amtl. Wert Fr. 1'616'820.00	66'329.90	33'247.30		99'577.20	99'576.20	1.00
Planung Neubau Doppelkindergarten GR 16.04.2012, Fr. 37'260.00	10'960.00	3'686.40		14'646.40	14'646.40	0.00
Scheidgasse 33, GB 1344 Feuerwehrmagazin, Platz und Umschwung 542 m2, amtl. Wert Fr. 209'600.00	1.00			1.00		1.00
Steindler 1, 1a, 1b, 1c, 1d, 1e, 1f, 3, 3a, Schulhausstr. 27, 27a, 29 GB 1292 Primarschulhaus, Zivilschutzanlage, Tagesschule Sekundarschulhaus, Turnhalle, Kindergarten, Doppelkindergarten, LS-Magazin, Sportplatz, Land, Platz und Umschwung 27'070 m2, amtl. Wert Fr. 9'008'700.00	7'520'338.05	49'359.50	7'860.00	7'561'837.55	193'107.80	7'368'729.75
Steindler 6, 8, 8a, GB 1097 Schulhaus, San. Hilfsstelle, Sportplatz, Platz und Umschwung 9'992 m2, amtl. Wert Fr. 6'701'100.00	1.00			1.00		1.00
Strategische Kindergartenplanung GR 02.08.2011, Fr. 35'640.00	33'670.85			33'670.85	33'670.85	0.00
Umsetzung Schulraumplanung 2013 - 2019 (Gebäudeanalyse, Planung) GR 13.05.2013, Fr. 85'000.00	20'152.45	55'919.05	9'484.00	66'587.50		66'587.50
Vorholzstrasse 30a, GB 724 Spritzenhaus, Parkplatz, Platz, Umschwung, Weg und Baurecht zu Gunsten 90017 1'019 m2, amtl. Wert Fr. 51'600.00	1.00			1.00		1.00

# Verzeichnis Verwaltungsvermögen

Bezeichnung	Anfangsbestand per 01.01.2014	Investitionen		Bestand vor Abschreibung	Abschreibung	Endbestand per 31.12.2014
		Zuwachs	Abnahme			
Wiederaufbau Pavillon/Garderobe Schülerbad GR 17.03.2008, Fr. 91'000.00 GR 14.11.2008, Fr. 7'500.00	1.00			1.00		1.00
<b>Konto 1143.02 Altersheim Bethania</b>	<b>659'262.75</b>	<b>0.00</b>	<b>659'262.75</b>	<b>0.00</b>	<b>0.00</b>	<b>0.00</b>
Hohmüedig 4 + 6, GB 331 1'185 m2, amtl. Wert Fr. 1'972'600.00	659'262.75		659'262.75	0.00		0.00
<b>Konto 1146.01 Mobiliar, Maschinen, Fahrzeuge</b>	<b>146'001.00</b>	<b>4'606.20</b>	<b>0.00</b>	<b>150'607.20</b>	<b>43'606.20</b>	<b>107'001.00</b>
EDV-Ersatz Oberstufe GR 25.11.2013, Fr. 25'000.00	0.00	4'606.20		4'606.20	4'606.20	0.00
Ersatz Geräteträger Bucher GT 2000 GV 18.06.2012, Fr. 195'000.00	116'000.00			116'000.00	29'000.00	87'000.00
Ersatz Kubota-Traktor GR 05.12.2011, Fr. 50'000.00	30'000.00			30'000.00	10'000.00	20'000.00
Fahrnis, Mobilien Gemeindeliegenschaften diverse Beschlüsse, fortlaufend	1.00			1.00		1.00
<b>Konto 1154.01 Gemischtwirtsch. Unternehmen</b>	<b>841'265.00</b>	<b>255'500.00</b>	<b>0.00</b>	<b>1'096'765.00</b>	<b>199'999.00</b>	<b>896'766.00</b>
AVAG 351 Aktien zu nom. Fr. 100.00 Aktien im Depot VKJ	1.00			1.00		1.00
AVARI AG 2 Namenaktien zu nom. Fr. 500.00 Valor 53536	1.00			1.00		1.00
Beatushöhlen-Genossenschaft 134 Anteilscheine zu nom. Fr. 500.00 Valor 150001	1.00			1.00		1.00
BeoTherm AG - Finanzielle Beteiligung (Darlehen) GV 28.11.2011, Fr. 1'250'000.00	641'250.00	200'000.00		841'250.00		841'250.00
BeoTherm AG 200 Namenaktien zu nom. Fr. 1'000.00 GV 28.11.2011, Fr. 200'000.00	200'000.00			200'000.00	199'999.00	1.00

# Verzeichnis Verwaltungsvermögen

Bezeichnung	Anfangsbestand per 01.01.2014	Investitionen		Bestand vor Abschreibung	Abschreibung	Endbestand per 31.12.2014
		Zuwachs	Abnahme			
BLS Lötschbergbahn AG 4'000 Namenaktien zu nom. Fr. 1.00 Valor 2588916	1.00			1.00		1.00
Brienz Rothorn Bahn AG 22 Aktien zu nom. Fr. 500.00 Valor 1918241	1.00			1.00		1.00
Brienz Rothorn Bahn AG 5 Aktien zu nom. Fr. 100.00 Valor 1918235	1.00			1.00		1.00
Casino Kursaal Interlaken AG 10 Namenaktien zu nom. Fr. 100.00 Valor 198951	1.00			1.00		1.00
Eissportzentrum Bödeli Genossenschaft 666.67 Anteilscheine nom. zu Fr. 100.00 Valor 198695	1.00			1.00		1.00
Eissportzentrum Bödeli Genossenschaft Darlehen 01.07.2014 bis 30.06.2017	0.00	55'500.00		55'500.00		55'500.00
Freiluft- und Hallenbad Bödeli AG 47'623 Namenaktien zu nom. Fr. 10.00 Valor 1460736	1.00			1.00		1.00
Genossenschaft Schulheim Sunneschyn 1 Anteilschein zu nom. Fr. 1'000.00 Valor 1776382	1.00			1.00		1.00
Harderbahn AG Interlaken 550 Inhaberaktien zu nom. Fr. 50.00 Valor 248457	1.00			1.00		1.00
Montreux - Berner Oberland-Bahn 4 Namenaktien zu nom. Fr. 10.00 Valor 379859	1.00			1.00		1.00
Niederhornbahn AG 3'360 Aktien zu nom. Fr. 10.00 Valor 166944	1.00			1.00		1.00
Oberländische Schule Spiez (Noss) 17 Anteilscheine zu nom. Fr. 250.00 Valor 214933	1.00			1.00		1.00

# Verzeichnis Verwaltungsvermögen

Bezeichnung	Anfangsbestand per 01.01.2014	Investitionen		Bestand vor Abschreibung	Abschreibung	Endbestand per 31.12.2014
		Zuwachs	Abnahme			
Tellsiel-Verein Interlaken 1 Anteilsschein zu nom. Fr. 100.00 Valor 253351	1.00			1.00		1.00
<b>Konto 1162.01 Investitionsbeiträge</b>	<b>370'000.00</b>	<b>111'400.00</b>	<b>0.00</b>	<b>481'400.00</b>	<b>401'400.00</b>	<b>80'000.00</b>
Beitrag an Neubau Congresssaal GV 03.12.2007, Fr. 1'450'000.00	300'000.00			300'000.00	300'000.00	0.00
Freiluft- u. Hallenbad Bödeli AG, Anteil abgerufene Investitionsbeiträge aus Spezialfinanzierung	0.00	81'400.00		81'400.00	81'400.00	0.00
Tellsiele Interlaken - Beitrag an Sanierungskosten GR 07.11.2011, Fr. 100'000.00	70'000.00	30'000.00		100'000.00	20'000.00	80'000.00
<b>Konto 1171.01 Raumplanung</b>	<b>58'864.60</b>	<b>33'895.00</b>	<b>0.00</b>	<b>92'759.60</b>	<b>0.00</b>	<b>92'759.60</b>
ZPP Drei Schweizer - Vorgehenskonzept GR 04.02.2013, Fr. 30'000.00 GR 30.09.2013, Fr. 35'000.00	53'934.60	32'010.00		85'944.60		85'944.60
Projektleitung Energierichtplan Standort Birmse, Gebiet M06 GR 29.10.2012, Fr. 49'300.00	4'930.00	1'885.00		6'815.00		6'815.00