



Einwohnergemeinde  
Unterseen



***Jahresrechnung  
2000***

*Bild: Überbauung Wellenacher*

# Das Wichtigste in Kürze

---

- Die Gemeinderechnung 2000 der Einwohnergemeinde Unterseen schliesst nach **Vornahme der harmonisierten Abschreibungen** mit einem **Aufwandüberschuss von Fr. 302'564.15** ab. Im Rechnungsergebnis ist ein nicht budgetierter Buchgewinn aus der Rückzahlung eines Darlehens der Kurhausgesellschaft Interlaken AG von Fr. 709'999.00 enthalten. Ohne diesen ausserordentlichen Ertrag würde der Aufwandüberschuss Fr. 1'012'563.15 betragen.
- Der Aufwandüberschuss wird dem Eigenkapital entnommen. **Das Eigenkapital** weist per 31. Dezember 2000 neu **einen Saldo von Fr. 295'549.45** auf.
- Die **harmonisierten Abschreibungen** betragen **Fr. 1'648'547.85**. Übrige Abschreibungen wurden keine vorgenommen.
- Der **Selbstfinanzierungsanteil** beträgt **6.26 %** gegenüber 9.05 % im Jahr 1999. Dieser Wert zeigt, welcher Anteil des Finanzertrages für die Finanzierung von neuen Investitionen und deren Folgekosten zur Verfügung stehen. Diese Kennzahl sagt etwas über die finanzielle Leistungsfähigkeit der Gemeinde aus. Ein Selbstfinanzierungsanteil zwischen 0 bis 10 % muss als schwach bezeichnet werden.
- Der **Zinsbelastungsanteil** beträgt **2.60 %** gegenüber 2.29 % im Jahr 1999. Dieser Wert sagt aus, dass 2.60 % des Finanzertrages durch Nettozinsen belastet werden.

# INHALTSVERZEICHNIS

	Seite
<b>Vorbericht</b>	
1. Rechnungsführung	3
2. Grundlagerechnung	3
3. Steueranlage 2000 und Gebühren	3
4. Rechnungsabschluss	4 - 14
- Ergebnis	4
- harmonisierte Abschreibungen	4
- Abweichungen	5 - 14
5. Investitionsrechnung	14
6. Bestandesrechnung	14
7. Finanzplanung	15
8. Finanzkennziffern	15 - 18
<b>Übersicht Jahresrechnung</b>	19
<b>Finanzierungsausweis</b>	20
<b>Zusammenzug der Bestandesrechnung</b>	21 - 22
<b>Zusammenzug der Laufenden Rechnung</b>	23
<b>Artengliederung der Laufenden Rechnung</b>	24 - 27
<b>Zusammenzug der Investitionsrechnung</b>	28
<b>Artengliederung der Investitionsrechnung</b>	29 - 30
<b>Abschreibungstabelle</b>	31
<b>Verpflichtungskreditkontrolle</b>	32 - 34
<b>Tabelle der Nachkredite und Kreditüberschreitungen</b>	35 - 41

# INHALTSVERZEICHNIS

(Fortsetzung)

		Seite
<b>Laufende Rechnung</b>	Titelblatt	42
	0 Allgemeine Verwaltung	43 - 46
	1 Öffentliche Sicherheit	47 - 50
	2 Bildung	51 - 55
	3 Kultur und Freizeit	56 - 58
	4 Gesundheit	59 - 60
	5 Soziale Wohlfahrt	61 - 66
	6 Verkehr	67 - 69
	7 Umwelt und Raumordnung	70 - 74
	8 Volkswirtschaft	75 - 76
9 Finanzen und Steuern	77 - 80	
<b>Investitionsrechnung</b>	Titelblatt	81
	Details	82 - 91
<b>Bestandesrechnung</b>	Titelblatt	92
	Aktiven	93 - 96
	Passiven	97 - 100
<b>Rechnungsablage und Anträge</b>		101
<b>Anhang</b>	Eventualverpflichtungen	Anhang A
	Detailverzeichnisse zu Sammelkonten	Anhang B

**1. RECHNUNGSFÜHRUNG**

Finanzverwalter Peter Rieder ist am 9. April 1984 nach Art. 55, Abs. 2 des Organisations- und Verwaltungsreglementes vom 21. Februar 1979 gewählt worden. Aufgrund des neuen Organisationsreglementes erfolgte die Anstellung ab 1. Januar 1997 öffentlich-rechtlich mit Verfügung. Peter Rieder trat per 31. Dezember 2000 aus dem Dienst der Einwohnergemeinde Unterseen aus. Am 18. Oktober 2000 wählte der Gemeinderat den neuen Finanzverwalter Roger Salzmann. Er tritt seine Stelle auf den 1. Februar 2001 an und wird bereits den Abschluss der Gemeinderrechnung 2000 vornehmen.

Die Jahresrechnung 2000 ist gemäss den gesetzlichen Vorschriften nach dem neuen Rechnungsmodell NRM erstellt worden. Als EDV-Hilfsmittel wurde die EDV-Gemeindelösung der Firma DIALOG, Rothenburg eingesetzt.

**2. GRUNDLAGERECHNUNG**

Als Grundlage der vorliegenden Rechnung dient die Verwaltungsrechnung 1999. Diese wurde wie folgt genehmigt:

- von der Finanzkommission am 5. April 2000
- vom Gemeinderat am 25. April 2000
- von der Gemeindeversammlung am 5. Juni 2000
- Passation durch das Regierungsstatthalteramt am 17. August 2000.

**3. STEUERANLAGE 2000 UND GEBÜHREN**

An der Gemeindeversammlung vom 29. November 1999 wurden festgesetzt:

**Gemeindesteuern**

Einkommen und Vermögen	(Art. 46 und 61 StG)	2,5 Einheiten
Liegenschaftssteuern	(Art. 217 StG)	1,5 Promille

**Aufwandsteuern**

Hundetaxe	Gesetz und Verordnung über die Hundetaxe	Fr. 100.00 Bauzone / Fr. 50.00 Landwirtschaftszone
-----------	--	--

Der Gemeinderat hat für das Rechnungsjahr 2000 folgende **Gebühren und Steuern** festgelegt:

**Abwassergebühren** (Art. 27b neues Abwasserentsorgungsreglement, gültig ab 01.10.1996)

- ♦ Grundgebühr Fr. 100.00 pro Wohnung/Betrieb
- ♦ Verbrauchsgebühr Fr. 1.85 pro m<sup>3</sup> Wasserverbrauch, berechnet auf dem Wasserbezug vom 01.10.1999 bis 30.09.2000
- ♦ Strassenabwasser Fr. 0.50 pro m<sup>2</sup> entwässerte Fläche.

**Abfallentsorgung**

- ♦ Grundgebühren 150 % des Grundgebührentarifs

**4. RECHNUNGSABSCHLUSS****4.1 Rechnungsergebnis 2000****Rechnung 2000****Voranschlag 2000**

Gesamtertrag (ohne Buchgewinn Kurhausgesellschaft Interlaken AG)

Fr. 22'329'331.15

Fr. 24'400'037.00

./.. Aufwand (ohne harmonisierte und übrige Abschreibungen)

" -21'693'346.45" -21'037'937.00

Ertragsüberschuss vor Abschreibungen (Cash Flow)

Fr. 635'984.70

Fr. 3'362'100.00

./.. harmonisierte Abschreibungen

" -1'648'547.85

" -1'485'100.00

./.. übrige Abschreibungen

" 0.00" -1'620'000.00

Ergebnis vor Buchgewinn Kurhausgesellschaft Interlaken AG

Fr. - 1'012'563.15

Fr. 257'000.00

./.. Buchgewinn Kurhausgesellschaft Interlaken AG

" - 709'999.00" 0.00

Ergebnis

Fr. - 302'564.15Fr. 257'000.00

Die Gemeinderechnung 2000 schliesst insgesamt um **Fr. 559'564.15** schlechter ab als der Voranschlag. Der Aufwandüberschuss von Fr. 302'564.15 ist mit dem vorhandenen Eigenkapital von Fr. 598'113.60 gedeckt und wird diesem entnommen. Nach der Entnahme weist das Eigenkapital noch einen Saldo von Fr. 295'549.45 aus.

**4.2 Berechnung der harmonisierten Abschreibungen 2000****Rechnung 2000**

Anfangsbestand Verwaltungsvermögen per 1.1.2000

Fr. 11'336'108.20

Nettoinvestitionen 2000

" 1'871'271.45

Verwaltungsvermögen 31.12.2000

Fr. 13'207'379.65

./.. Darlehen und Beteiligungen

Fr. 221'614.00

./.. Altersheim Bethania (RRB)

" 1'967'516.75

./.. Abwasserentsorgung (Kanalisation)

" 485'248.85" -2'674'379.60

Massgebender Buchwert

Fr. 10'533'000.05

Davon 10 % harmonisierte Abschreibungen

Fr. 1'053'300.00

Altersheim Bethania (Abschreibung gemäss RRB)

" 110'000.00

Abwasserentsorgung (spezielle Abschreibungsbestimmungen)

" 485'247.85*Total harmonisierte Abschreibungen*Fr. 1'648'547.85

### 4.3 Die wichtigsten Abweichungen und Bemerkungen zur Laufenden Rechnung

#### 0 ALLGEMEINE VERWALTUNG (Nettoaufwand)

Rechnung 2000	Budget 2000	Besserstellung
Fr. 1'686'207.20	Fr. 1'758'030	Fr. 71'822.80

#### 012 Gemeinderat, Kommissionen

- Die Budgeteingaben bei den Entschädigungen wurden durch die Finanzkommission gekürzt. Die Sitzungsgelder mussten nun in der Rechnung 2000 entsprechend dem gültigen Personalreglement ausgerichtet werden. Aufgrund der effektiv geltend gemachten Sitzungsgelder und Entschädigungen wurden die Kosten beim Gemeinderat um Fr. 17'665.00 und bei den Kommissionen um Fr. 11'470.00 überschritten.
- Der Gemeinderatskredit ist nicht vollumfänglich ausgeschöpft worden und schliesst in der Rechnung 2000 mit einem Minderaufwand von Fr. 6'529.45 ab.

#### 029 Gemeindeverwaltung

- Aufgrund von Personalwechseln in der Verwaltung waren einzelne Posten während kurzer Zeit nicht besetzt. Weiter wurden teilweise die Beschäftigungsgrade reduziert, so dass bei den Löhnen inklusive Sozialleistungen Einsparungen von rund Fr. 46'000.00 ausgewiesen werden können.
- Beim Unterhalt der EDV-Anlage wurden Wartungsgebühren für das Jahr 1999 erst im Jahr 2000 beglichen, ohne dass eine transitorische Abgrenzung im Rechnungsabschluss 1999 erfolgt war. Dieser Mehraufwand von rund Fr. 5'100.00 belastet nun die Rechnung 2000. Ebenfalls musste im Jahr 2000 das Laufwerk für die Datensicherung ersetzt werden. Das bisherige Datensicherungslaufwerk hatte für die zu sichernden Datenmengen eine zu kleine Kapazität. Neu werden die Drucker in der Verwaltung regelmässig alle zwei Jahre gewartet. Für diese Wartung wurde ein Wartungsvertrag mit Kosten von rund Fr. 3'700.00 abgeschlossen. Erstmals wurde im Jahr 2000 eine Wartung durchgeführt.
- Der Gemeinde steht bei positiven Schadenverläufen gemäss Versicherungspolice teilweise eine Gewinnbeteiligung zu. Im Jahr 2000 wurde von einer Versicherungsgesellschaft eine solche über Fr. 18'790.85 ausgerichtet.
- Auf Empfehlung der Revisionsstelle wird der Verrechnete Ertrag nicht mehr nur in einem Konto, sondern detailliert pro Verwaltungsabteilung dargestellt.

#### 090 Verwaltungsgebäude

- Die schwer zu budgetierenden Unterhaltsarbeiten für laufende kleine Reparaturen liegen um Fr. 4'600.00 über dem budgetierten Betrag.
- Im Jahr 2000 wurden Unterhaltsarbeiten von Fr. 7'200.00 durch das Bauamt Unterseen ausgeführt und entsprechend verrechnet.

**1 OEFFENTLICHE SICHERHEIT (Nettoaufwand)**

Rechnung 2000	Budget 2000	Besserstellung
Fr. 314'460.15	Fr. 327'700	Fr. 13'239.85

**101 Uebrige Rechtspflege**

- Durch einen Personalwechsel im Fürsorge- und Vormundschaftssekretariat wurde das Sekretariat vorübergehend durch eine externe Stelle geführt. Die Kosten für die externe Stelle wurden vollumfänglich der Rubrik Fürsorge belastet ohne eine Verrechnung in die Vormundschaft vorzunehmen. Aus diesem Grund resultiert bei der Besoldung Vormundschaft inklusive Sozialleistungen ein Minderaufwand von rund Fr. 34'000.00.
- Auf der Ertragsseite konnte im Bereich der Baubewilligungen aufgrund der gestiegenen Bautätigkeit ein Mehrertrag bei den Konten Gebühren Baupolizei, Gebühren für Brandschutzaufgaben und Erträgen aus Baubewilligungen von Fr. 12'900.00 erzielt werden.

**113 Gemeindepolizei**

- Bedingt durch einen gesundheitlichen Arbeitsausfall eines Gemeindepolizisten in der zweiten Hälfte des Jahres 2000 wurden durch die Polizei Prioritäten gesetzt. Dies zeigt sich bei den Bussen die über Fr. 16'600.00 unter dem budgetierten Wert liegen.

**151 Militär**

- Der Betriebsbeitrag an die Schiessanlage Lehn der drei Bödeligemeinden wurde Netto budgetiert. Aufgrund des Bruttoprinzipes wurde Aufwand und Ertrag in der Rechnung 2000 separat verbucht.

**160 Zivilschutz**

- Der Beitrag an die Zivilschutzbehörde Bödeli liegt um Fr. 12'507.30 unter dem Budget. In der Rechnung 2000 ist eine Vorauszahlung für das Jahr 2000 sowie die Schlussabrechnung für das Jahr 1999 enthalten. Erfahrungsgemäss liegt die Schlussabrechnung für das aktuelle Jahr für den Abschluss der Gemeinderechnung nicht vor.
- Insgesamt konnten Fr. 50'997.00 Schutzraumersatzabgaben vereinnahmt werden. Vorschriftsgemäss wurden diese in die Spezialfinanzierung eingelegt und sind deshalb nicht rechnungswirksam.

**2 BILDUNG (Nettoaufwand)**

Rechnung 2000	Budget 2000	Schlechterstellung
Fr. 4'588'421.30	Fr. 4'506'109	Fr. 82'312.30

**210 Primarstufe**

- Für das Budget 2000 wurde beim Beitrag an den Kanton für die Lohnanteile bei der Primarstufe mit 351 Schüler und 21 Klassen gerechnet. Die effektiven Schülerzahlen liegen jedoch bei der Budgeterstellung nicht vor. Effektive Anteile musste die Gemeinde für 337 Schüler und für 18 Klassen leisten. Dies ergab den Minderaufwand von rund Fr. 66'300.00.



- Die Klasse für Fremdsprachige wird für die drei Bodeligemeinden von der Gemeinde Unterseen geführt. Für das Schuljahr 1999/2000 stellte die Gemeinde Unterseen den Nachbargemeinden die Schulkostenbeiträge gemäss Gegenseitigkeitsabkommen in Rechnung. Im Schuljahr 1999/2000 waren gerade bei der Klasse für Fremdsprachige sehr viele Austritte durch Wegzug zu verzeichnen. Entsprechend dem Gegenseitigkeitsabkommen der drei Bodeligemeinden werden bei der Klasse für Fremdsprachige die Schulgelder pro Rata definitiv abgerechnet. Durch die vielen Wegzüge ergab sich Ende Schuljahr 1999/2000 eine grosse Anzahl Rückerstattung von bereits bezahlten Schulgeldern. Dementsprechend weist das Konto "Schulgelder von anderen Gemeinden Klasse für Fremdsprachige" einen Minusertrag in der Gemeinderechnung 2000 aus.
- Mit Wirkung ab 1. August 2000 wurde mit der Einwohnergemeinde Beatenberg eine neue Vereinbarung betreffend der Schüler aus Sundlauenen abgeschlossen. Entsprechend wurden Schulgelder in Rechnung gestellt. Dadurch weist das Konto Schulgelder von anderen Gemeinden Realschule/Primarschule einen nicht budgetierten Ertrag von Fr. 18'504.00 aus.

### **212 Sekundarstufe 1**

- Im Gegensatz zur Primarstufe wurde bei der Sekundarstufe 1 für den Beitrag an den Kanton für die Lohnanteile mit zu wenig Schülern gerechnet. Jedoch musste auch hier bei der Budgetierung auf Vorjahresschülerzahlen abgestützt werden. Budgetiert wurde mit 137 Schülern. Effektiv waren wir aber für 161 Schüler beitragspflichtig. Bei der Budgeterstellung wurden nur die Kinder aus Unterseen berücksichtigt. Für die Ermittlung des Beitrages an den Kanton für die Lohnanteile hätten die Kinder aus Unterseen auch mitberücksichtigt werden müssen, die in einer anderen Gemeinde die Schule besuchen (z. B. Schüler WBK usw.). Dementsprechend ist in der Rechnung ein Mehraufwand gegenüber dem Budget von Fr. 81'309.20 zu verzeichnen.

### **213 10. Schuljahr**

- In der Rechnung werden die Schulkosten der WBK für das Schuljahr 2000/2001 ausgewiesen. Entsprechend der Praxis im Schulwesen werden Schulgelder immer nach Beginn des Schuljahres im Herbst im Voraus in Rechnung gestellt. Bei der Budgetierung musste auch hier auf Zahlen des Jahres 1999 abgestützt werden. Im Vorjahr besuchten 5 Kinder aus Unterseen die WBK. Im vorliegenden Rechnungsjahr waren es nun 9 Schüler. Aus diesem Grund muss ein Mehraufwand von rund Fr. 29'800.00 gegenüber dem Budget ausgewiesen werden.

### **217 Schulliegenschaften**

- In den Heizöltanks der Schulanlage war noch Heizöl, welches für die Revision der Tanks entnommen werden musste. Neu wird in der Schulanlage mit Holzschnitzeln geheizt, und die alte Ölheizung dient nur noch als Reservesystem. Dementsprechend mussten die Öltanks nach der Revision auch nicht mehr komplett aufgefüllt werden. Das restliche noch in den Tanks vorhandene Heizöl wurde auf die übrigen Liegenschaften verteilt. Dementsprechend ist ein Mehrertrag von Fr. 14'406.45 beim Verrechneten Ertrag auszuweisen.

**231 Industriell gewerbliche Berufe**

- Die Schulen stellen den Gemeinden anhand der effektiven Schülerzahlen die Schulgelder in Rechnung. Wie im Bereich der Schule bereits mehrmals erwähnt, sind bei der Budgetierung die Schülerzahlen für das kommende Jahr nicht bekannt und müssen anhand von Vorjahreswerten angenommen werden. Die Schulgelder an Industriell gewerbliche Berufsschulen weisen einen Mehraufwand von rund Fr. 43'000.00 aus.

**3 KULTUR / FREIZEIT (Nettoaufwand)**

Rechnung 2000	Budget 2000	Schlechterstellung
Fr. 476'967.75	Fr. 421'397	Fr. 55'570.75

**309 Kulturförderung**

- Die Gemeinde sprach an die Jahrtausendfeierlichkeiten auf der Höhenmatte des Jahres 1999/2000 eine Defizitgarantie. Aufgrund des schlechten Wetters und Schäden nach dem Sturm Lothar mussten die drei Bodeligemeinden die Defizitgarantie leisten. Der Anteil für Unterseen betrug Fr. 35'000.00, welcher nicht budgetiert war.

**310 Ortsbildschutz**

- Der Gemeinderat beschloss zusätzliche Altstadtbeiträge für die Sanierung der Gebäude an der Bärenkurve. Entsprechend ist bei den Altstadtbeiträgen ein Mehraufwand von Fr. 16'332.20 gegenüber dem Budget auszuweisen.

**330 Parkanlagen / Wanderwege**

- Die finanziellen Abrechnungen aus den Hochwasserschäden im Frühsommer 1999 konnten erst im Rechnungsjahr 2000 abgeschlossen werden. Die Kosten sind entsprechend im Konto 330.314.01 Dienstleistungen Dritter öffentliche Anlagen verbucht. Gleichzeitig leisteten die Gebäudeversicherung des Kantons Bern, die Tourismusorganisation Interlaken sowie der Uferschutzverband Thuner- und Brienersee Beiträge an die Kosten der Hochwasserschäden.

**4 GESUNDHEIT (Nettoaufwand)**

Rechnung 2000	Budget 2000	Besserstellung
Fr. 1'293'341.10	Fr. 1'344'342	Fr. 51'000.90

**400 Spitäler**

- Nachdem beim Spital Interlaken für das Jahr 2000 im Voranschlag mit einem Budgetdefizit zu Lasten der Verbandsgemeinden von rund 2.9 Millionen Franken gerechnet wurde, mussten die Zahlen während dem Jahr 2000 nach oben auf neu 3.3 Millionen Franken erhöht werden. Die Gemeinden hatten nach diesem neuen Budgetbetrag Akontozahlungen zu leisten. Erfreulicherweise liegt nun der Rechnungsabschluss vor. Dieser weist nur noch ein Defizit von effektiv 2.6 Millionen Franken aus. Entsprechend wurde der Betriebsbeitrag an das Spital anhand des definitiven Rechnungsabschlusses berechnet und es kann ein Minderaufwand gegenüber dem Budget von rund Fr. 35'500.00 ausgewiesen werden.

**470 Lebensmittelkontrolle**

- Früher wurde die Lebensmittelkontrolle durch die Gemeindepolizei durchgeführt. Dadurch entfällt die Verrechnung des Aufwandes in die Lebensmittelkontrolle, welche noch mit Fr. 5'000.00 budgetiert war.

**5 SOZIALE WOHLFAHRT (Nettoaufwand)**

Rechnung 2000	Budget 2000	Schlechterstellung
Fr. 2'588'205.80	Fr. 2'530'400	Fr. 57'805.80

**520 Krankenversicherung**

- Die Krankenkassenprämien für Dritte werden vom Kanton vollumfänglich rückvergütet. Die Differenz der Krankenkassenprämien (Konto 520.366.01) gegenüber der Rückerstattung (Konto 520.451.01) ist auf eine Korrektur des Jahres 1999 bei den Rückerstattungen zurückzuführen.

**541 Kinderkrippe**

- Erfreulicherweise konnte im Jahr 2000 eine Rückerstattung aus der Rechnung 1999 von Fr. 12'250.00 verbucht werden, welche den Minderaufwand gegenüber dem Budget 2000 ausmacht.

**571 Altersheim Bethania**

- Bedingt durch längere Personalausfälle mussten Arbeitspensen an das restliche Personal verteilt oder durch Aushilfen ersetzt werden. Die Gemeinde verzichtete bisher bei nicht festangestelltem Personal auf eine Krankentaggeldversicherung. Aufgrund gesetzlicher Bestimmungen mussten die Löhne deshalb weiterbezahlt werden, ohne dass die Gemeinde Versicherungsleistungen geltend machen konnte.
- Bei den Dienstleistungen Dritter für den baulichen Unterhalt mussten dringende Balkonsanierungen vorgenommen werden, da teilweise die Balkonträger durchgefaut waren. Der Gemeinderat beschloss für die Sanierungsarbeiten einen Nachkredit von rund Fr. 21'800.00.
- Bei den Kost- und Pflegegeldern leisten die Krankenkassen der Bewohner im Bethania Kostenbeteiligungen. Diese wurden im Jahr 2000 nach oben angepasst. Der Grundtarif hingegen blieb unverändert. Im Voranschlag 2000 war mit Fr. 750'000.00 zu wenig budgetiert worden, da im Jahr 2000 ein Ertrag von rund Fr. 821'000.00 ausgewiesen werden kann. Im Vorjahr betragen die Einnahmen bereits rund Fr. 791'000.00.

**580 Sozialfürsorge**

- Gegenüber dem Budget muss bei den Unterstützungen Berner ein Mehraufwand von Fr. 111'000.00 ausgewiesen werden. Die Unterstützungen der Sozialfürsorge richten sich nach kantonalen Vorgaben und werden vom Kanton über die Lastenverteilung mitgetragen. Gegenüber dem Vorjahr erhöhten sich die Unterstützungen jedoch nur sehr gering von Fr. 980'600.00 im Jahr 1999 auf neu Fr. 1'011'300.00 im Jahr 2000.

- Die Zahler der Bezüger von Unterstützungen Bürger anderer Kantone ist gegenüber dem Vorjahr massiv von 35 auf 24 Bezüger zurückgegangen. Entsprechend wurde von den budgetierten Ausgaben von Fr. 300'000.00 nur Fr. 185'038.35 verausgabt.
- Beide Abweichungen sind jedoch nicht Rechnungswirksam, da der ganze Aufwand zu Handen der Lastenverteilung eingereicht wird und entsprechend ein Minderertrag im Konto 587.451.01 ausgewiesen wird.

**581 Zuschüsse an Minderbemittelte**

- Im Vergleich zum Vorjahr wurden die Zuschüsse zu hoch budgetiert. Diese Kosten werden auch in die Lastenverteilung eingegeben und sind somit nicht rechnungswirksam.

**583 Asylwesen**

- Bei den Unterstützungen von Asylbewerbern wurde mit einem zu hohen Aufwand gerechnet. Die meisten Asylanten in unserer Gemeinde sind im Durchgangszentrum Krone untergebracht. Das Durchgangszentrum wird finanziell vollumfänglich vom Kanton geführt. Im gleichen Verhältnis des Minderaufwandes bei den Unterstützungen wurde vom Kanton auch weniger an die Kosten rückvergütet.

**587 Lastenverteilung**

- Der grösste Teil der Auslagen in der Rubrik Soziale Wohlfahrt kann beim Kanton in die Lastenverteilung eingereicht werden. Diese Kosten werden per 31. Dezember im Konto 587.451.01 Vergütungen des Staates an die Gemeinde erfasst. Wie bereits erläutert, mussten mit gewissen Verschiebungen netto weniger im Bereich Soziale Wohlfahrt ausgegeben werden. Dementsprechend gibt es auch weniger Rückerstattungen über die Lastenverteilung.

**589 Fürsorgesekretariat**

- Probleme bei der Führung des Vormundschafts- und Fürsorgesekretariates führten zu einem Stellenwechsel. Während der Übergangszeit vom bisherigen zum neuen Stelleninhaber wurde der Posten durch eine externe Stelle auf Kosten der Gemeinde geführt. Einerseits führte diese externe Stelle die laufenden Geschäfte, andererseits wurden aber auch Pendenzen aufgearbeitet. Diese vom Gemeinderat bewilligten Kosten von rund Fr. 116'000.00 waren nicht budgetiert gewesen und mussten vollumfänglich von der Gemeinde getragen werden.

**6 VERKEHR (Nettoaufwand)**

Rechnung 2000	Budget 2000	Besserstellung
Fr. 853'694.95	Fr. 867'003	Fr. 13'308.05

**620 Gemeindestrassen**

- Die IBI hatte kurzfristig beschlossen, die Werkleitungssanierung in der Mühleholzstrasse noch im Jahr 2000 vorzunehmen. Auf Antrag der Baukommission beschloss der Gemeinderat, in Koordination mit der Werkleitungssanierung der IBI, die Strassen auch für die nicht von der IBI beanspruchten Flächen zu sanieren. Für diese Arbeiten wurde ein Nachkredit gesprochen und in der Rechnung beim Unterhalt Strassen das Budget um Fr. 49'145.15 überschritten.

- Der Gemeinderat bewilligte zwei Nachkredite für die Erneuerung von Beleuchtungen Brücke Spielmatte bis Aarburg und auf dem Stadthausplatz. Die Kosten von insgesamt rund Fr. 22'2000.00 waren nicht budgetiert.
- Auf Empfehlung der Revisionsstelle werden die internen Verrechnungen neu einzeln anstatt in einem Konto verbucht. Mit dieser Massnahme wird die Transparenz der internen Verrechnungen verbessert. Diese Änderung wurde bereits in der Rechnung 2000 vorgenommen. Der Totalbetrag entspricht in etwa dem im alten Konto budgetierten Verrechneten Ertrag.

**621 Parkplätze**

- Aufgrund eines Personalausfalls bei der Gemeindepolizei musste der Aufwand der Gemeindepolizei zur Bewirtschaftung der Parkplätze im Jahr 2000 reduziert werden. Entsprechend leistete die Gemeindepolizei Dienst für Fr. 24'400.00 (rund 500 Stunden) anstatt wie budgetiert für Fr. 54'000.00 (rund 1'150 Stunden) für die Parkplätze.

**650 Regionalverkehrsbetriebe**

- Der Beitrag an den öffentlichen Verkehr fällt um rund Fr. 34'700.00 tiefer aus als budgetiert. Nach Mitteilung des Amtes für öffentlichen Verkehr wurde beim Kanton, welcher das Budget den Gemeinden vorgibt, ursprünglich mit Gesamtkosten von 67 Millionen Franken gerechnet. Dieser Aufwand konnte bereits in der Rechnung 2000 auf 63 Millionen Franken nach unten korrigiert werden, und die Gemeinden hatten kleinere Beiträge zu zahlen.

**7 UMWELT UND RAUMORDNUNG (Nettoaufwand)**

<b>Rechnung 2000</b>	<b>Budget 2000</b>	<b>Schlechterstellung</b>
Fr. 184'705.65	Fr. 141'007	Fr. 43'698.65

**710 Kanalisationsnetz**

- Beim Unterhalt des Kanalisationsnetzes bewilligte der Gemeinderat einen Nachkredit zur Sanierung eines Kontrollschachtes an der Kreuzgasse. Der Mehraufwand in der Rechnung gegenüber dem Budget beträgt rund Fr. 29'400.00.
- Honorare für Pläne und Projekte waren im Budget für Fr. 40'000.00 vorgesehen. Effektiv im Jahr 2000 wurden nur Fr. 2'940.45 ausgegeben. Nach heutigen Kenntnissen müssen im bestehenden Kanalisationsnetz mittelfristig keine grösseren Sanierungen geplant werden.
- Aufgrund neuer Vorschriften des Kantons wurde die Buchführung in der Spezialfinanzierung Kanalisationsnetz in der Rechnung 2000 angepasst. Dadurch gab es grössere Abweichungen gegenüber dem Budget in den Konten 710.331.01 - Abschreibung Wiederbeschaffungswert, 710.332.01 - Abschreibung Auflösung Spezialfinanzierung Werterhalt, 710.380.02 Einlage Spezialfinanzierung Rechnungsausgleich, 710.380.02 Einlage Spezialfinanzierung Werterhalt und 710.480.02 Entnahme Spezialfinanzierung Werterhalt.

- Die Abweichungen entstanden hauptsächlich dadurch, dass im Investitionsbudget im Bereich des Kanalisationsnetzes Nettoinvestitionen von Fr. 1'800'000.00 vorgesehen waren. Effektiv wurden in der Rechnung 2000 aber nur Nettoinvestitionen von Fr. 485'247.85 getätigt. Im Budget 2000 war vorgesehen, die ganzen Nettoinvestitionen auf Fr. 1.00 abzuschreiben und den Rest zum Ausgleich der Kanalisationsrechnung aus der Spezialfinanzierung zu entnehmen. Da diese Investitionen, wie bereits erwähnt, wesentlich kleiner ausgefallen waren als budgetiert, sank der Abschreibungsbedarf entsprechend. Die Kanalisationsrechnung schliesst im Jahr 2000 sogar mit einem Einnahmenüberschuss von Fr. 153'936.35 ab.

**720 Abfallbeseitigung**

- In der Abfallrechnung war ein Aufwandüberschuss von Fr. 132'800.00 budgetiert gewesen. Die Ausgabenseite differiert gegenüber dem Budget nur sehr gering. Dafür ist bei den Sackgebühren im Konto 720.434.01 ein Mehrertrag gegenüber dem Budget von Fr. 127'567.25 auszuweisen. Einerseits wurden die Sackgebühren und die Preise bei der AVAG AG auf den 1. Januar 2000 erhöht und im Budget auch so berücksichtigt. Andererseits wurde im Jahr 2000 drei Mal, anstatt wie üblich zwei Mal, Containerplomben eingekauft. Dieser Mehrertrag fehlt in der Rechnung 1999 und wirkte sich nun in der Rechnung 2000 aus. Im Jahr 2000 schliesst die Abfallrechnung mit einem Einnahmenüberschuss von Fr. 20'280.90 ab. Wenn die Abgrenzung im Jahr 1999 richtig erfolgt wäre, müsste allerdings auch im Jahr 2000 ein Aufwandüberschuss von rund Fr. 40'000.00 ausgewiesen werden.

**760 Steinschlagverbauungen**

- Für die Felssanierung an einer instabilen Felspartie im Gebiet Rüti-Stollen musste der Gemeinderat einen Nachkredit bewilligen. An die effektiven Kosten von rund Fr. 47'900.00 leisteten Bund und Kanton zusammen Beiträge von rund Fr. 40'500.00. Im Jahr 2000 gingen Beiträge von Fr. 28'700.00 ein. Die restlichen Zahlungen werden erst im Jahr 2001 erfolgen. Die restlichen Kosten sind von der Gemeinde zu tragen.

**790 Raumplanung**

- Die Baulandumlegungsgenossenschaft hatte der Gemeinde im Jahr 1999 die restlichen liquiden Mittel überwiesen. Die Gemeinde ihrerseits weist das Geld in einer Spezialfinanzierung aus. Mit diesem Geld werden noch ausstehende Rechnungen beglichen, die erst zu einem späteren Zeitpunkt fakturiert werden können. Im Jahr 2000 wurden der Gemeinde solche Rechnungen für rund Fr. 24'000.00 in Rechnung gestellt. In der Rechnung konnte derselbe Betrag aus der erwähnten Spezialfinanzierung entnommen werden.

**8 VOLKSWIRTSCHAFT (Nettoaufwand)**

Rechnung 2000	Budget 2000	Schlechterstellung
Fr. 234'525.80	Fr. 203'232	Fr. 31'293.80

**830 Tourismus**

- An den Kongress "World Health Forum" leisteten die drei Bodeligemeinden Defizitgarantien. Der Anteil der Gemeinde Unterseen betrug Fr. 24'500.00.

- An die Interlaken Congress AG leisten die drei Bödeligemeinden in den Jahren 1999, 2000 und 2001 nebst den ordentlichen Beiträgen, Anteil Unterseen Fr. 38'240.00 noch zeitlich befristete Restrukturierungsbeiträge, Anteil Unterseen Fr. 15'000.00 pro Jahr. Dieser zusätzliche Beitrag war nicht budgetiert gewesen.

## 9 FINANZEN UND STEUERN (Nettoaufwand)

Rechnung 2000	Budget 2000	Schlechterstellung
- Fr. 11'917'965.55	- Fr. 12'356'220	Fr. 438'254.45

### 900 Ordentliche Steuern

- Bei der Budgetierung der Einkommenssteuern natürliche Personen und bei den Vermögenssteuern natürliche Personen wurden die zuständigen Gremien ein wenig geblendet durch die rege Bautätigkeit in Unterseen. Im heutigen Zeitpunkt stiegen die Steuern nicht in dem Umfang, wie die Bevölkerungszahl zunimmt. Andererseits hat die Gemeinde aber auch Verluste bei Steuereinnahmen durch vorzeitige Pensionierungen und Wegzügen guter Steuerzahler zu verzeichnen. Weiter erfolgte durch die Steuerverwaltung aufgrund des neuen Steuergesetzes bereits mit dem Rechnungsabschluss 2000 eine Praxisänderung. Bisher wurden Steuerveränderungen im Monat Januar immer noch dem Vorjahr gutgeschrieben und transitorisch abgegrenzt. Im Jahr 1999 betrug diese Abgrenzung Fr. 130'000.00. Aufgrund der jährlichen Veranlagung ab dem Jahr 2001 wird durch den Kanton auf diese Abgrenzung verzichtet und in der Gemeinderechnung 2000 muss ein entsprechender Minderertrag ausgewiesen werden. Wir stellten auch im Hinblick auf die Steuergesetzrevision fest, dass die Steuerverwaltung die Steuerveranlagungen der letzten Periode sehr zügig bearbeitet hatte und im Jahr 2000 sehr viele Pendenzen erledigt werden konnten. Als letzter Grund wurde beim Rechnungsabschluss festgestellt, dass bei der Budgetierung ein Fehler unterlaufen ist. Hier hat das interne Controlling versagt und diesbezügliche Massnahmen für die Zukunft müssen verwaltungsintern und allenfalls auch unter Beizug der Revisionsstelle geprüft werden.
- Bei den Steuerteilungen hat die Gemeinde im Jahr 1999 Nettoeinnahmen von rund Fr. 191'308.00. In der Rechnung 2000 müssen hier nun Nettoausgaben von Fr. 165'440.85 ausgewiesen werden. Nach Auskunft des Steuerbüros ist dies ein Posten, der nach dem bisherigen Veranlagungsverfahren jeweils über zwei Jahre betrachtet werden muss. Je nach Bearbeitungsstand bei der kantonalen Steuerverwaltung ist es durchaus möglich, dass in einem Jahr die Steuerteilungen zu Gunsten der Gemeinde und erst im darauffolgenden Jahr die Steuerteilungen zu Lasten der Gemeinde erledigt werden. Dadurch sind diese Konten in einzelnen Jahren grösseren Schwankungen unterworfen.

### 903 Steuerabschreibungen

- Steuerabschreibungen aus Verlusten sind Fr. 104'000.00 weniger auszuweisen als budgetiert wurde. Das ganze Inkasso der Steuern inklusive allfälliger Rechtsinkassos und Abschreibungen aus Verlusten wird durch die kantonalen Inkassobehörden für die Gemeinden erledigt. Wie weit der Bearbeitungsstand bei der kantonalen Inkassobehörde gerade im Bereich der Abschreibungen aus Verlusten ist, entzieht sich unserer Kenntnis.

**943 Alterssiedlung**

- Anlässlich der Aufnahme von Schäden am Dach nach dem Sturm Lothar wurden an den Dachlukarnen grössere Schäden festgestellt. Diese waren allerdings altersbedingt und wurden nicht durch den Sturm verursacht. Der Gemeinderat bewilligte einen Nachkredit von Fr. 20'040.95 für die Instandstellung der Dachlukarnen, welche dem Mehraufwand der Rechnung gegenüber dem Budget entspricht.

**990 Abschreibungen**

- Bei den Abschreibungen Finanzvermögen mussten Guthaben aus Versicherungsansprüchen abgeschrieben werden, die in Vorjahren über die Bestandesrechnung Sollgestellt und in einer Vorjahresrechnung auch rechnungswirksam in die Laufende Rechnung verbucht wurden. Aufgrund der Versicherungspolice hatte die Gemeinde nun keinen Anspruch auf diese Versicherungsleistungen und der Betrag musste abgeschrieben werden.
- Die harmonisierten Abschreibungen wurden auf dem aktuellen Verwaltungsvermögen per 31. Dezember 2000 berechnet und weisen gegenüber dem Voranschlag einen Minderaufwand von Fr. 141'800.00 auf.
- Der Gemeinderat beschloss, das Darlehen an die Kurhausgesellschaft Interlaken AG nicht zu verlängern und forderte den Betrag zurück. Da in der Bestandesrechnung das Darlehen in früheren Jahren abgeschrieben worden war, kann nun in der Rechnung ein Buchgewinn ausgewiesen werden, welcher das Rechnungsergebnis um Fr. 709'999.00 verbessert.

**5. INVESTITIONSRECHNUNG**

Im Investitionsbudget 2000 waren Nettoinvestitionen von Fr. 4'070'300.00 vorgesehen. Die nun vorliegende Rechnung weist einen Investitionsüberschuss von Fr. 1'871'271.45 aus. Investitionen beeinflussen die Laufende Rechnung durch zusätzlichen Abschreibungsbedarf (harmonisierte Abschreibungen 10 % der Nettoinvestitionen) und im Falle von Fremdmittelaufnahmen durch neuen Zinsaufwand. An den Nettoinvestitionen ist die Kanalisationsrechnung mit einem Betrag von Fr. 485'247.85 beteiligt. Dieser Bereich wird durch Gebühren finanziert und konnte bis zum Berichtsjahr jeweils sofort vollständig durch eigene Mittel abgeschrieben werden.

**6. BESTANDESRECHNUNG**

Oftmals ist ein Vergleich der Anfangs- und Endbestände der Konten in der Bestandesrechnung mit Vorbehalten zu geniessen. Einerseits kann zum Beispiel ein grosser Saldo auf einem Bankkontokorrent ausgewiesen werden. Dafür ist der Bestand der offenen Kreditorenrechnungen viel grösser als im Vorjahr. Dies kann der Fall sein, wenn eine grössere Rechnung erst im neuen Jahr bezahlt wird. So gäbe es unzählige weitere Beispiele aufzuzählen.

Bei den mittel- und langfristigen Schulden konnte die Gemeinde die Verschuldung von 28.6 Millionen Franken durch Amortisationen auf neu 26.1 Millionen Franken reduzieren. Wie weit die im Moment laufenden Investitionen in den Schulanlagen ohne Neuverschuldung finanziert werden kann, wird sich zeigen und hängt davon ab, wie weit andere budgetierte Investitionen tatsächlich auch realisiert werden.



**7. FINANZPLANUNG**

Gemäss Gemeindeverordnung erstellen die Gemeinden einen Finanzplan, der durch das zuständige Organ behandelt wird. Der Finanzplan gibt einen Überblick über die mutmassliche Entwicklung des Finanzhaushaltes in den nächsten vier bis acht Jahren. Der Finanzplan ist mindestens jährlich der Entwicklung anzupassen.

Der vorliegende aktuelle Finanzplan für die Planungsperiode 2001 - 2005 wurde vom Gemeinderat am 23. Mai 2000 genehmigt. Aufgrund des wesentlich schlechteren Rechnungsabschlusses im Jahr 2000 muss dieser sofort nach dem Abschluss der Gemeinderechnung überarbeitet werden. Bezüglich des kommenden Jahres wird es sicher viele offene Fragen im Hinblick auf die Steuergesetzrevision aber auch im Hinblick auf die Neuordnung des Finanz- und Lastenausgleichs geben.

**8. FINANZKENNZIFFERN****8.1 Selbstfinanzierungsgrad**

Diese Finanzkennziffer gibt Aufschluss, bis zu welchem Grad neue Investitionen durch selbst erarbeitete Mittel finanziert werden können. Ein Selbstfinanzierungsgrad unter 100 % führt zu einer Neuverschuldung, ein solcher über 100 % zu einer Entschuldung.

Harmonisierte Abschreibungen (331)	Fr.	1'648'547.85
./.. Aufwandüberschuss der Laufenden Rechnung	"	<u>-302'564.15</u>
<i>Selbstfinanzierung</i>	Fr.	1'345'983.70
Aktivierete Ausgaben	Fr.	2'199'032.45
./.. Passivierete Einnahmen	"	<u>-327'761.00</u>
<i>Nettoinvestitionen</i>	Fr.	1'871'271.45
<b>Selbstfinanzierungsgrad 2000</b> (Selbstfinanzierung x 100 : Nettoinvestitionen)		<b>71,93 %</b>

*Aussage:* Unter 70 % = grosse Neuverschuldung  
 70 - 100 % = verantwortbare Neuverschuldung  
 100 % = langfristig anzustreben

Vergleichszahlen:	<u>1993</u>	<u>1994</u>	<u>1995</u>	<u>1996</u>	<u>1997</u>	<u>1998</u>	<u>1999</u>
Einwohnergemeinde Unterseen	126 %	106 %	155 %	35 %	118 %	81 %	146 %
Kantonsmittel	103 %	109 %	121 %	76 %	58 %	79 %	88 %

**8.2 Selbstfinanzierungsanteil**

Der Selbstfinanzierungsanteil sagt aus, welcher Anteil des Ertrages ohne Neuverschuldung für Investitionen eingesetzt werden könnte.

<i>Selbstfinanzierung</i>	Fr. 1'345'983.70
<i>Finanzertrag (ohne durchlaufende Beiträge und interne Verrechnungen)</i>	Fr. 21'495'758.50
<b><i>Selbstfinanzierungsanteil 2000</i></b> (Selbstfinanzierung x 100 : Finanzertrag)	<b>6,26 %</b>

*Aussage:* 0 – 10 % = schwach  
 10 - 20 % = mittel  
 über 20 % = gut

Vergleichszahlen Vorjahre:	<u>1993</u>	<u>1994</u>	<u>1995</u>	<u>1996</u>	<u>1997</u>	<u>1998</u>	<u>1999</u>
Einwohnergemeinde Unterseen	9,4 %	16,1 %	16,9 %	8,3 %	11,1 %	3,9 %	9,1 %
Kantonsmittel	11,7 %	13,7 %	12,4 %	9,2 %	7,2 %	7,6 %	7,3 %

**8.3 Zinsbelastungsanteil**

Ein hoher Zinsbelastungsanteil weist auf eine hohe Verschuldung hin. Im Vergleich über mehrere Jahre wird die Verschuldungstendenz und im Vergleich zu anderen Gemeinden die Verschuldungssituation erkannt.

Passivzinsen	Fr. 969'500.00
./. Vermögenserträge (Aktivzinsen)	" -1'500'317.40
Aufwand Liegenschaften Finanzvermögen	" 844'953.15
./. Verrechnete Passivzinsen (Konto 942.391.01/943.391.01)	" -553'021.30
Buchgewinne auf Anlagen des Finanzvermögens (Konto 942.424.01)	" 798'497.00
Einnahmenüberschüsse der Investitionsrechnung	" <u>0.00</u>
<i>Nettozinsen</i>	Fr. 559'611.45
<i>Finanzertrag (ohne durchlaufende Beiträge und interne Verrechnungen)</i>	Fr. 21'495'758.50
<b><i>Zinsbelastungsanteil 2000</i></b> (Nettozinsen x 100 : Finanzertrag)	<b>2,60 %</b>

*Aussage:* 0 - 2 % = mittlere Verschuldung, erträglich  
 2 - 5 % = mittlere Verschuldung, hoch  
 5 - 8 % = grosse Verschuldung, sehr hoch  
 über 8 % = Ueberschuldung, kaum noch tragbar

Vergleichszahlen Vorjahre:	<u>1993</u>	<u>1994</u>	<u>1995</u>	<u>1996</u>	<u>1997</u>	<u>1998</u>	<u>1999</u>
Einwohnergemeinde Unterseen	4,6 %	4,0 %	3,5 %	4,1 %	3,0 %	2,9 %	2,3 %
Kantonsmittel	1,8 %	1,0 %	0,9 %	0,5 %	0,1 %	0,2 %	0,1 %

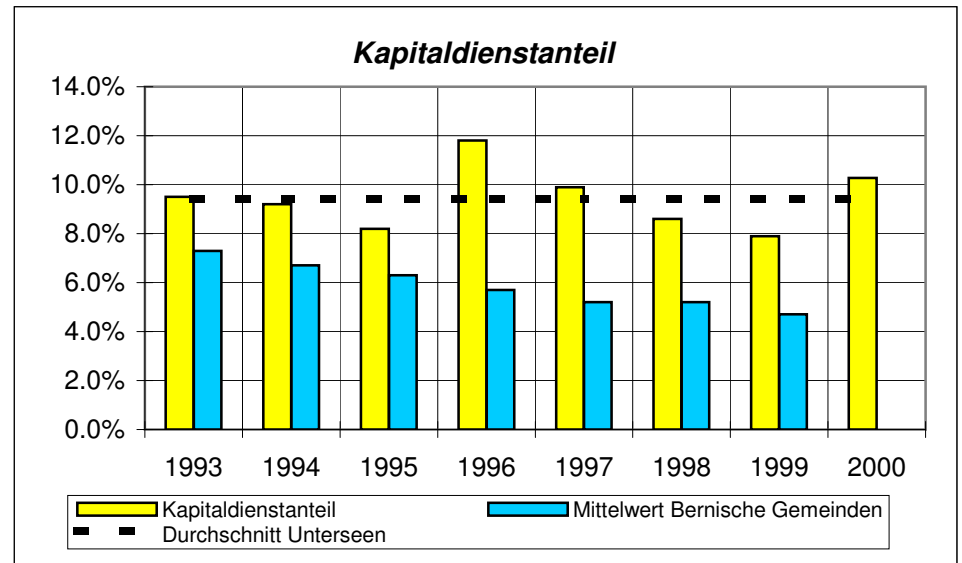
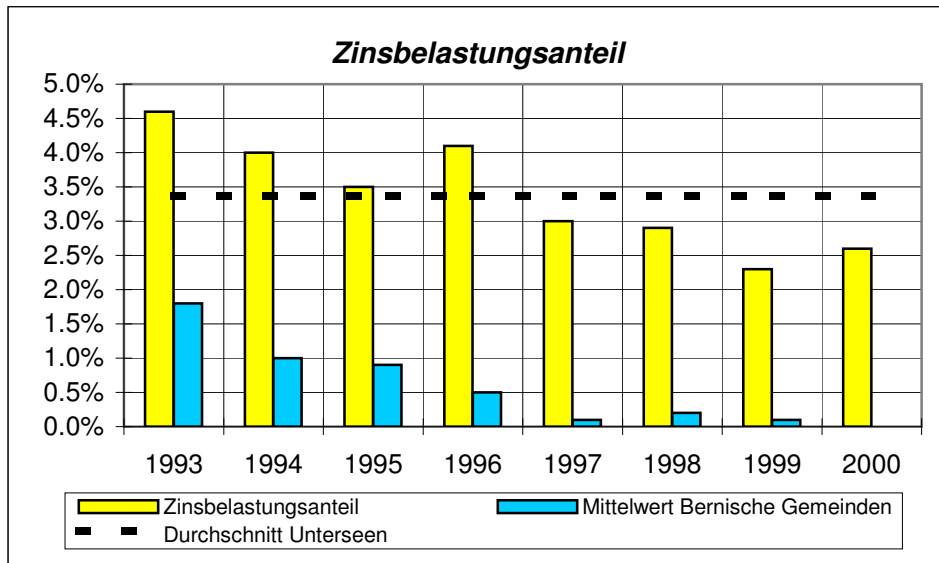
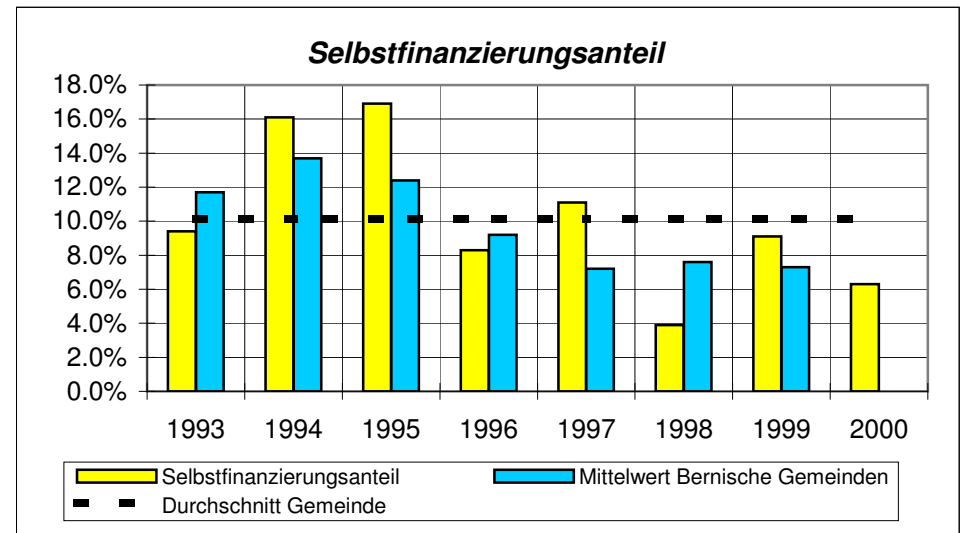
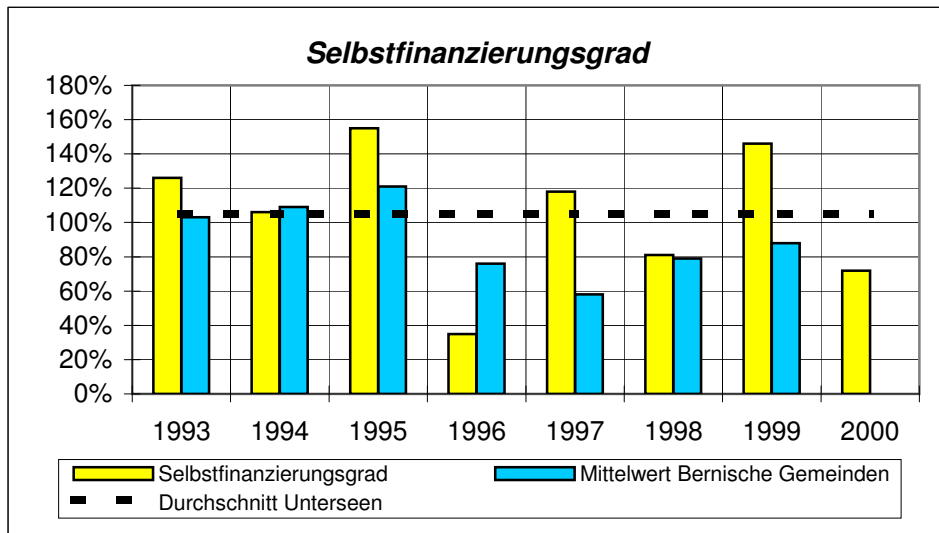
#### 8.4 Kapitaldienstanteil

Ein hoher Kapitaldienstanteil weist auf eine hohe Verschuldung und/oder auf einen hohen Abschreibungsbedarf hin.

Passivzinsen	Fr.	969'500.00
Harmonisierte Abschreibungen	"	1'648'547.85
./.. Vermögenserträge (Aktivzinsen)	"	-1'500'317.40
Aufwand Liegenschaften Finanzvermögen	"	844'953.15
./.. Verrechnete Passivzinsen (Konto 942.391.01/943.391.01)	"	-553'021.30
Buchgewinne auf Anlagen des Finanzvermögens (Konto 942.424.01)	"	798'497.00
Einnahmenüberschüsse der Investitionsrechnung	"	<u>0.00</u>
<i>Kapitaldienst</i>	Fr.	2'208'159.30
<i>Finanzertrag (ohne durchlaufende Beiträge und interne Verrechnungen)</i>	Fr.	21'495'758.50
<b>Kapitaldienstanteil 2000</b> (Kapitaldienst x 100 : Finanzertrag)		<b>10,27 %</b>

*Aussage:* 0 - 5 % = klein  
 5 - 15 % = tragbar  
 15 - 25 % = hoch bis sehr hoch  
 über 25 % = kaum noch tragbar

Vergleichszahlen Vorjahre:	<u>1993</u>	<u>1994</u>	<u>1995</u>	<u>1996</u>	<u>1997</u>	<u>1998</u>	<u>1999</u>
Einwohnergemeinde Unterseen	9,5 %	9,2 %	8,2 %	11,8 %	9,9 %	8,6 %	7,9 %
Kantonsmittel	7,3 %	6,7 %	6,3 %	5,7 %	5,2 %	5,2 %	4,7 %



## Übersicht Jahresrechnung

	Rechnung 2000		Voranschlag 2000		Rechnung 1999	
	Aufwand	Ertrag	Aufwand	Ertrag	Aufwand	Ertrag
<b>900 Abschluss Laufende Rechnung</b>	<b>23'341'894.30</b>	<b>23'341'894.30</b>	<b>24'400'037</b>	<b>24'400'037</b>	<b>22'527'627</b>	<b>22'527'627</b>
1 Total Aufwand	23'341'894.30		24'143'037		22'322'343	
2 Total Ertrag		23'039'330.15		24'400'037		22'527'627
3 Ertragsüberschuss			257'000		205'283	
4 Aufwandüberschuss		302'564.15				
<b>910 Abschluss Investitionsrechnung</b>	<b>2'199'032.45</b>	<b>2'199'032.45</b>	<b>4'228'300</b>	<b>4'228'300</b>	<b>2'038'454</b>	<b>2'038'454</b>
1 Total aktivierte Ausgaben	2'199'032.45		4'228'300		2'038'454	
2 Total passivierte Einnahmen		327'761.00		408'000		729'777
3 Nettoinvestitionen		1'871'271.45		3'820'300		1'308'677
<b>911 Finanzierung</b>	<b>2'173'835.60</b>	<b>2'173'835.60</b>	<b>3'820'300</b>	<b>3'820'300</b>	<b>1'906'504</b>	<b>1'906'504</b>
1 Nettoinvestitionen	1'871'271.45		3'820'300		1'308'677	
2 Abschreibungen Verwaltungsvermögen		1'648'547.85		3'105'100		1'701'220
3 Ertragsüberschuss Laufende Rechnung				257'000		205'283
4 Aufwandüberschuss Laufende Rechnung	302'564.15					
5 Finanzierungsüberschuss					597'826	
6 Finanzierungsfehlbetrag		525'287.75		458'200		

## Finanzierungsausweis

Kontengruppe		<b>Mittelherkunft</b> (Abnahme von Aktiven) (Zunahme von Passiven)	<b>Mittelverwendung</b> (Zunahme von Aktiven) (Abnahme von Passiven)
	Finanzierungsüberschuss der Verwaltungsrechnung Finanzierungsfehlbetrag der Verwaltungsrechnung		525'287.75
10	Finanzvermögen	2'283'589.35	
12	Vorschüsse Spezialfinanzierungen		
20	Fremdkapital		2'042'305.95
22	Verpflichtungen Spezialfinanzierungen	284'004.35	
	<b>Total</b>	<b>2'567'593.70</b>	<b>2'567'593.70</b>

<b>Bestandesrechnung</b>		<b>Bestand am 01.01.2000</b>		<b>Veränderung</b>		<b>Bestand am 31.12.2000</b>	
		Aktiven	Passiven	Zuwachs	Abgang	Aktiven	Passiven
<b>1</b>	<b>A K T I V E N</b>	<b>37'196'150.50</b>		<b>89'083'361.30</b>	<b>91'144'227.05</b>	<b>35'135'284.75</b>	
10	FINANZVERMOEGEN	25'860'042.30		86'884'327.85	89'167'917.20	23'576'452.95	
100	Flüssige Mittel	2'150'875.40		35'841'082.85	37'244'925.45	747'032.80	
101	Guthaben	9'047'873.75		49'127'218.50	49'973'270.20	8'201'822.05	
102	Anlagen	14'366'178.75		1'802'873.30	1'654'607.15	14'514'444.90	
103	Transitorische Aktiven	295'114.40		113'153.20	295'114.40	113'153.20	
11	VERWALTUNGSVERMOEGEN	11'336'108.20		2'199'033.45	1'976'309.85	11'558'831.80	
114	Sachgüter	7'403'191.75		2'172'202.70	923'006.85	8'652'387.60	
115	Darlehen und Beteiligungen	221'617.00			3.00	221'614.00	
116	Investitionsbeiträge	3'711'299.45		26'830.75	1'053'300.00	2'684'830.20	
<b>2</b>	<b>P A S S I V E N</b>		<b>37'196'150.50</b>	<b>35'155'625.85</b>	<b>33'094'760.10</b>		<b>35'135'284.75</b>
20	FREMDKAPITAL		32'294'423.50	32'317'063.80	30'274'757.85		30'252'117.55
200	Laufende Verpflichtungen		1'343'158.25	20'026'060.65	20'482'930.00		1'800'027.60
202	Mittel- und langfristige Schulden		28'614'250.00	11'502'500.00	9'000'000.00		26'111'750.00
203	Verpflichtungen für Sonderrechnungen		1'606'708.45	113'198.30	126'230.10		1'619'740.25

## ZUSAMMENZUG

<b>Bestandesrechnung</b>	<b>Bestand am 01.01.2000</b>		<b>Veränderung</b>		<b>Bestand am 31.12.2000</b>	
	Aktiven	Passiven	Abgang	Zuwachs	Aktiven	Passiven
204 Rückstellungen		286'152.80	231'150.85	5'745.60		60'747.55
205 Transitorische Passiven		444'154.00	444'154.00	659'852.15		659'852.15
22 SPEZIALFINANZIERUNGEN		4'303'613.40	2'535'997.90	2'820'002.25		4'587'617.75
228 Verpflichtungen für Spezialfinanzierungen		4'303'613.40	2'535'997.90	2'820'002.25		4'587'617.75
23 EIGENKAPITAL		598'113.60	302'564.15			295'549.45
239 Eigenkapital		598'113.60	302'564.15			295'549.45
<b>Total</b>	<b>37'196'150.50</b>	<b>37'196'150.50</b>	<b>124'238'987.15</b>	<b>124'238'987.15</b>	<b>35'135'284.75</b>	<b>35'135'284.75</b>
<b>Aktivenüberschuss</b>						
<b>Passivenüberschuss</b>						



Laufende Rechnung	Rechnung 2000		Voranschlag 2000		Rechnung 1999	
	Aufwand	Ertrag	Aufwand	Ertrag	Aufwand	Ertrag
<b>Total</b>	<b>23'341'894.30</b>	<b>23'039'330.15</b>	<b>24'143'037.00</b>	<b>24'400'037.00</b>	<b>22'322'343.15</b>	<b>22'527'626.50</b>
Aufwandüberschuss		302'564.15				
Ertragsüberschuss			257'000.00		205'283.35	
<b>0 ALLGEMEINE VERWALTUNG</b>	<b>1'892'559.10</b>	<b>206'351.90</b>	<b>1'880'680.00</b>	<b>122'650.00</b>	<b>1'855'120.15</b>	<b>186'504.75</b>
Netto Aufwand/Ertrag		1'686'207.20		1'758'030.00		1'668'615.40
<b>1 ÖFFENTLICHE SICHERHEIT</b>	<b>573'229.60</b>	<b>258'769.45</b>	<b>556'500.00</b>	<b>228'800.00</b>	<b>655'517.15</b>	<b>279'807.20</b>
Netto Aufwand/Ertrag		314'460.15		327'700.00		375'709.95
<b>2 BILDUNG</b>	<b>4'695'783.85</b>	<b>107'362.55</b>	<b>4'671'823.00</b>	<b>165'714.00</b>	<b>4'648'494.95</b>	<b>210'532.75</b>
Netto Aufwand/Ertrag		4'588'421.30		4'506'109.00		4'437'962.20
<b>3 KULTUR / FREIZEIT</b>	<b>518'538.25</b>	<b>41'570.50</b>	<b>430'897.00</b>	<b>9'500.00</b>	<b>376'520.10</b>	<b>3'440.00</b>
Netto Aufwand/Ertrag		476'967.75		421'397.00		373'080.10
<b>4 GESUNDHEIT</b>	<b>1'328'016.85</b>	<b>34'675.75</b>	<b>1'382'442.00</b>	<b>38'100.00</b>	<b>1'395'051.80</b>	<b>34'216.25</b>
Netto Aufwand/Ertrag		1'293'341.10		1'344'342.00		1'360'835.55
<b>5 SOZIALE WOHLFAHRT</b>	<b>5'868'677.65</b>	<b>3'280'471.85</b>	<b>6'094'465.00</b>	<b>3'564'065.00</b>	<b>5'671'242.10</b>	<b>3'154'662.50</b>
Netto Aufwand/Ertrag		2'588'205.80		2'530'400.00		2'516'579.60
<b>6 VERKEHR</b>	<b>1'536'819.80</b>	<b>683'124.85</b>	<b>1'549'153.00</b>	<b>682'150.00</b>	<b>1'568'660.55</b>	<b>609'508.20</b>
Netto Aufwand/Ertrag		853'694.95		867'003.00		959'152.35
<b>7 UMWELT UND RAUMORDNUNG</b>	<b>3'148'377.65</b>	<b>2'963'672.00</b>	<b>3'686'607.00</b>	<b>3'545'600.00</b>	<b>2'544'448.35</b>	<b>2'428'196.85</b>
Netto Aufwand/Ertrag		184'705.65		141'007.00		116'251.50
<b>8 VOLKSWIRTSCHAFT</b>	<b>329'976.25</b>	<b>95'450.45</b>	<b>295'632.00</b>	<b>92'400.00</b>	<b>324'868.50</b>	<b>93'293.10</b>
Netto Aufwand/Ertrag		234'525.80		203'232.00		231'575.40
<b>9 FINANZEN UND STEUERN</b>	<b>3'449'915.30</b>	<b>15'367'880.85</b>	<b>3'594'838.00</b>	<b>15'951'058.00</b>	<b>3'282'419.50</b>	<b>15'527'464.90</b>
Netto Aufwand/Ertrag	11'917'965.55		12'356'220.00		12'245'045.40	

Laufende Rechnung		Rechnung 2000		Voranschlag 2000		Rechnung 1999	
		Aufwand	Ertrag	Aufwand	Ertrag	Aufwand	Ertrag
<b>3</b>	<b>A U F W A N D</b>	<b>23'341'894.30</b>		<b>24'143'037.00</b>		<b>22'322'343.15</b>	
<b>30</b>	<b>PERSONALAUFWAND</b>	<b>4'121'540.10</b>		<b>4'151'230.00</b>		<b>4'159'637.75</b>	
300	Personalaufwand der Behörden und Kommissionen	234'130.00		194'800.00		213'568.20	
301	Löhne des Verwaltungs- und Betriebspersonal	3'381'375.20		3'400'500.00		3'385'813.00	
303	Sozialversicherungsbeiträge	222'637.85		220'450.00		229'102.40	
304	Personalversicherungsbeiträge	178'019.85		198'060.00		195'787.05	
305	Unfall- und Krankenversicherungsbeiträge	62'840.20		80'520.00		60'673.50	
306	Dienstkleider, Wohnungs- und Verpflegungszulagen	6'982.05		7'100.00		6'579.45	
308	Entschädigungen für temporäre Arbeitskräfte	9'666.60		10'500.00		32'385.80	
309	Übriger Personalaufwand	25'888.35		39'300.00		35'728.35	
<b>31</b>	<b>SACHAUFWAND</b>	<b>3'006'629.95</b>		<b>2'840'080.00</b>		<b>2'609'357.45</b>	
310	Büro- und Schulmaterialien, Drucksachen	301'597.20		325'550.00		309'299.30	
311	Anschaffung Mobilien, Maschinen, Fahrzeuge	101'315.75		89'400.00		108'750.50	
312	Wasser, Energie und Heizmaterialien	275'284.95		277'700.00		295'428.25	
313	Verbrauchsmaterialien	237'824.25		237'600.00		250'373.30	
314	Dienstleistungen Dritter für den baulichen Unterhalt	624'226.00		367'000.00		412'053.10	
315	Dienstleistungen Dritter für den übrigen Unterhalt	82'708.30		72'900.00		49'334.65	
316	Mieten, Pachten und Benützungskosten	30'761.60		34'500.00		24'787.70	
317	Spesenentschädigungen	78'578.55		104'400.00		75'561.05	
318	Dienstleistungen und Honorare, allg. Verwaltungsaufwand	1'256'217.90		1'310'580.00		1'060'971.75	
319	Übriger Sachaufwand	18'115.45		20'450.00		22'797.85	
<b>32</b>	<b>PASSIVZINSEN</b>	<b>969'500.00</b>		<b>1'059'700.00</b>		<b>897'457.75</b>	
321	Kurzfristige Schulden	40'166.35		73'000.00		45'655.35	
322	Mittel- und langfristige Schulden	921'431.85		978'000.00		843'319.00	
323	Sonderrechnungen	7'901.80		8'700.00		8'483.40	

Laufende Rechnung		Rechnung 2000		Voranschlag 2000		Rechnung 1999	
		Aufwand	Ertrag	Aufwand	Ertrag	Aufwand	Ertrag
<b>33</b>	<b>ABSCHREIBUNGEN</b>	<b>1'832'548.60</b>		<b>3'305'100.00</b>		<b>1'863'252.95</b>	
330	Finanzvermögen	184'000.75		200'000.00		162'032.75	
331	Verwaltungsvermögen - harmonisierte Abschreibungen	1'648'547.85		1'485'100.00		1'183'819.50	
332	Verwaltungsvermögen - übrige Abschreibungen			1'620'000.00		517'400.70	
<b>34</b>	<b>ANTEILE UND BEITRÄGE OHNE ZWECKBINDUNG</b>	<b>206'507.00</b>		<b>210'000.00</b>		<b>203'973.00</b>	
341	Kanton	206'507.00		210'000.00		203'973.00	
<b>35</b>	<b>ENTSCHÄDIGUNGEN AN GEMEINWESEN</b>	<b>4'820'689.65</b>		<b>4'848'300.00</b>		<b>4'713'423.15</b>	
351	Kanton	4'603'581.95		4'624'100.00		4'527'738.60	
352	Gemeinden	217'107.70		224'200.00		185'684.55	
<b>36</b>	<b>EIGENE BEITRÄGE</b>	<b>5'910'905.10</b>		<b>6'159'469.00</b>		<b>6'008'946.20</b>	
361	Kanton	1'923'187.85		1'977'647.00		1'839'369.60	
362	Gemeinden	1'310'815.55		1'331'290.00		1'418'013.25	
364	Gemischwirtschaftliche Unternehmungen	195'173.75		149'090.00		148'877.00	
365	Private Institutionen	549'771.65		540'442.00		545'598.45	
366	Private Haushalte	1'931'956.30		2'161'000.00		2'051'487.90	
367	Ausland/Internationale Organisationen					5'600.00	
<b>38</b>	<b>EINLAGEN IN SPEZIALFINANZIERUNGEN</b>	<b>930'002.25</b>		<b>88'000.00</b>		<b>405'643.95</b>	
380	Einlagen in Spezialfinanzierungen	930'002.25		88'000.00		405'643.95	
<b>39</b>	<b>INTERNE VERRECHNUNGEN</b>	<b>1'543'571.65</b>		<b>1'481'158.00</b>		<b>1'460'650.95</b>	
390	Verrechneter Aufwand	677'545.50		676'900.00		641'338.55	
391	Verrechnete Zinsen	680'278.40		623'358.00		625'148.25	
392	Verrechnete Abschreibungen	185'747.75		180'900.00		194'164.15	

Laufende Rechnung		Rechnung 2000		Voranschlag 2000		Rechnung 1999	
		Aufwand	Ertrag	Aufwand	Ertrag	Aufwand	Ertrag
<b>4</b>	<b>ERTRAG</b>		<b>23'039'330.15</b>		<b>24'400'037.00</b>		<b>22'527'626.50</b>
<b>40</b>	<b>STEUERN</b>		<b>12'940'105.90</b>		<b>14'227'700.00</b>		<b>13'619'219.30</b>
400	Einkommens- und Vermögenssteuern		11'213'788.90		12'455'000.00		11'804'068.75
401	Gewinn- und Kapitalsteuern		362'530.15		300'000.00		254'704.50
402	Liegenschaftssteuern		982'486.55		1'050'000.00		982'642.10
403	Vermögensgewinnsteuern		360'290.30		400'000.00		555'653.95
406	Besitz- und Aufwandsteuern		21'010.00		22'700.00		22'150.00
<b>41</b>	<b>REGALIEN UND KONZESSIONEN</b>		<b>95'555.45</b>		<b>92'600.00</b>		<b>93'076.25</b>
410	Erträge aus Regalien und Konzessionen		95'555.45		92'600.00		93'076.25
<b>42</b>	<b>VERMÖGENSERTRÄGE</b>		<b>1'500'317.40</b>		<b>767'214.00</b>		<b>738'165.30</b>
421	Flüssige Mittel und Guthaben		69'968.05		68'000.00		61'698.70
422	Anlagen des Finanzvermögens		4'212.75		300.00		2'578.50
423	Liegenschaften des Finanzvermögens		610'851.60		641'300.00		612'690.10
424	Buchgewinne auf Anlagen des Finanzvermögens		798'497.00				7'920.00
425	Darlehen des Verwaltungsvermögens				40'500.00		35'500.00
426	Beteiligungen des Verwaltungsvermögens		80.00		1'200.00		1'200.00
427	Liegenschaften des Verwaltungsvermögens		16'708.00		15'914.00		16'578.00
<b>43</b>	<b>ENTGELTE</b>		<b>4'286'496.60</b>		<b>3'931'350.00</b>		<b>3'990'755.70</b>
430	Ersatzabgaben		50'997.00				20'974.00
431	Gebühren für Amtshandlungen		116'867.00		101'100.00		111'673.00
432	Spital- und Heimtaxen, Kostgelder		821'188.45		750'000.00		791'347.65
434	Andere Benützungsgebühren und Dienstleistungen		2'412'359.95		2'243'450.00		2'237'661.55
435	Übrige Verkaufserlöse		7'490.50		3'200.00		1'501.65
436	Rückerstattungen		839'745.15		779'100.00		777'841.40
437	Bussen		36'746.05		54'000.00		48'160.00
439	Übrige Entgelte		1'102.50		500.00		1'596.45

Laufende Rechnung	Rechnung 2000		Voranschlag 2000		Rechnung 1999	
	Aufwand	Ertrag	Aufwand	Ertrag	Aufwand	Ertrag
<b>44 ANTEILE UND BEITRÄGE OHNE ZWECKBINDUNG</b>		<b>60'427.25</b>		<b>150'000.00</b>		<b>273'151.00</b>
441 Anteile an Kantoneinnahmen		60'427.25		150'000.00		273'151.00
<b>45 RÜCKERSTATTUNGEN VON GEMEINWESEN</b>		<b>1'878'357.45</b>		<b>2'178'265.00</b>		<b>1'882'699.60</b>
451 Kanton		1'794'655.05		2'043'965.00		1'747'413.50
452 Gemeinden		83'702.40		134'300.00		135'286.10
<b>46 BEITRÄGE</b>		<b>88'500.55</b>		<b>141'150.00</b>		<b>97'591.65</b>
460 Bund		20'790.00				
461 Kanton		67'210.55		141'150.00		97'591.65
469 Übrige Beiträge für eigene Rechnung		500.00				
<b>48 ENTNAHMEN AUS SPEZIALFINANZIERUNGEN</b>		<b>645'997.90</b>		<b>1'430'600.00</b>		<b>372'316.75</b>
480 Entnahmen aus Spezialfinanzierungen		645'997.90		1'430'600.00		372'316.75
<b>49 INTERNE VERRECHNUNGEN</b>		<b>1'543'571.65</b>		<b>1'481'158.00</b>		<b>1'460'650.95</b>
490 Verrechneter Aufwand		677'545.50		676'900.00		641'338.55
491 Verrechnete Zinsen		680'278.40		623'358.00		625'148.25
492 Verrechnete Abschreibungen		185'747.75		180'900.00		194'164.15
<b>Total</b>	<b>23'341'894.30</b>	<b>23'039'330.15</b>	<b>24'143'037.00</b>	<b>24'400'037.00</b>	<b>22'322'343.15</b>	<b>22'527'626.50</b>
<b>Aufwandüberschuss</b>		<b>302'564.15</b>				
<b>Ertragsüberschuss</b>			<b>257'000.00</b>		<b>205'283.35</b>	

Investitionsrechnung	Rechnung 2000		Voranschlag 2000		Rechnung 1999	
	Ausgaben	Einnahmen	Ausgaben	Einnahmen	Ausgaben	Einnahmen
<b>Total</b>	<b>2'589'909.60</b>	<b>2'589'909.60</b>	<b>4'947'300.00</b>	<b>4'947'300.00</b>	<b>2'832'784.50</b>	<b>2'832'784.50</b>
Ausgabenüberschuss						
Einnahmenüberschuss						
<b>0 ALLGEMEINE VERWALTUNG</b>			<b>55'000.00</b>		<b>15'831.50</b>	
Netto Ausgaben/Einnahmen				55'000.00		15'831.50
<b>1 ÖFFENTLICHE SICHERHEIT</b>	<b>104'000.00</b>		<b>158'000.00</b>	<b>54'000.00</b>	<b>179'647.65</b>	<b>48'908.60</b>
Netto Ausgaben/Einnahmen		104'000.00		104'000.00		130'739.05
<b>2 BILDUNG</b>	<b>463'755.40</b>	<b>9'000.00</b>	<b>1'090'000.00</b>		<b>109'608.15</b>	<b>100'000.00</b>
Netto Ausgaben/Einnahmen		454'755.40		1'090'000.00		9'608.15
<b>3 KULTUR / FREIZEIT</b>	<b>258'084.20</b>				<b>276'248.05</b>	<b>8'299.20</b>
Netto Ausgaben/Einnahmen		258'084.20				267'948.85
<b>4 GESUNDHEIT</b>			<b>314'800.00</b>			
Netto Ausgaben/Einnahmen				314'800.00		
<b>6 VERKEHR</b>	<b>406'705.50</b>	<b>32'122.15</b>	<b>242'500.00</b>		<b>209'272.85</b>	
Netto Ausgaben/Einnahmen		374'583.35		242'500.00		209'272.85
<b>7 UMWELT UND RAUMORDNUNG</b>	<b>666'536.20</b>	<b>137'678.60</b>	<b>1'970'000.00</b>	<b>104'000.00</b>	<b>838'545.60</b>	<b>318'964.70</b>
Netto Ausgaben/Einnahmen		528'857.60		1'866'000.00		519'580.90
<b>8 VOLKSWIRTSCHAFT</b>		<b>1.00</b>	<b>98'000.00</b>		<b>192'011.00</b>	<b>13'135.30</b>
Netto Ausgaben/Einnahmen	1.00			98'000.00		178'875.70
<b>9 FINANZEN UND STEUERN</b>	<b>690'828.30</b>	<b>2'411'107.85</b>	<b>1'019'000.00</b>	<b>4'789'300.00</b>	<b>1'011'619.70</b>	<b>2'343'476.70</b>
Netto Ausgaben/Einnahmen	1'720'279.55		3'770'300.00		1'331'857.00	

<b>Investitionsrechnung</b>		<b>Rechnung 2000</b>		<b>Voranschlag 2000</b>		<b>Rechnung 1999</b>	
		Ausgaben	Einnahmen	Ausgaben	Einnahmen	Ausgaben	Einnahmen
<b>5</b>	<b>A U S G A B E N</b>	<b>2'589'909.60</b>		<b>4'947'300.00</b>		<b>2'832'784.50</b>	
<b>50</b>	<b>SACHGÜTER</b>	<b>2'235'318.85</b>		<b>4'161'500.00</b>		<b>1'991'113.60</b>	
500	Grundstücke	110'772.50		188'000.00		182'081.80	
501	Tiefbauten	1'273'920.20		2'512'500.00		1'464'395.90	
503	Hochbauten	613'407.80		1'311'000.00		247'374.40	
506	Mobilien, Maschinen, Fahrzeuge	237'218.35		150'000.00		97'261.50	
<b>56</b>	<b>EIGENE BEITRÄGE</b>	<b>26'829.75</b>		<b>377'800.00</b>		<b>111'894.35</b>	
562	Gemeinden	26'829.75		314'800.00		48'369.35	
564	Gemischtwirtschaftliche Unternehmungen			63'000.00		63'525.00	
<b>59</b>	<b>PASSIVIERUNGEN</b>	<b>327'761.00</b>		<b>408'000.00</b>		<b>729'776.55</b>	
590	Passivierte Einnahmen	327'761.00		408'000.00		729'776.55	

Investitionsrechnung		Rechnung 2000		Voranschlag 2000		Rechnung 1999	
		Ausgaben	Einnahmen	Ausgaben	Einnahmen	Ausgaben	Einnahmen
<b>6</b>	<b>E I N N A H M E N</b>		<b>2'589'909.60</b>		<b>4'947'300.00</b>		<b>2'832'784.50</b>
<b>60</b>	<b>ABGANG VON SACHGÜTERN</b>						<b>3'235.30</b>
601	Tiefbauten						3'235.30
<b>61</b>	<b>NUTZUNGSABGABEN UND VORTEILSENTGELTE</b>		<b>271'901.85</b>		<b>300'000.00</b>		<b>405'690.55</b>
610	Beiträge Dritter für eigene Rechnung		271'901.85		300'000.00		405'690.55
<b>62</b>	<b>RÜCKZAHLUNG VON DARLEHEN UND BETEILIGUNGEN</b>		<b>2.00</b>				<b>9'900.00</b>
624	Gemischtwirtschaftliche Unternehmungen		2.00				9'900.00
<b>64</b>	<b>RÜCKZAHLUNG VON EIGENEN BEITRÄGEN</b>		<b>1'568.95</b>				<b>46'257.60</b>
644	Gemischtwirtschaftliche Unternehmungen						46'257.60
645	Private Institutionen		1'568.95				
<b>66</b>	<b>BEITRÄGE FÜR EIGENE RECHNUNG</b>		<b>54'288.20</b>		<b>108'000.00</b>		<b>264'693.10</b>
660	Bund				40'000.00		27'571.30
661	Kanton		39'553.20		68'000.00		177'926.80
662	Gemeinden						15'000.00
669	Übrige Beiträge für eigene Rechnung		14'735.00				44'195.00
<b>69</b>	<b>AKTIVIERUNGEN</b>		<b>2'262'148.60</b>		<b>4'539'300.00</b>		<b>2'103'007.95</b>
690	Aktivierete Ausgaben		2'199'032.45		4'228'300.00		2'038'453.85
695	Übertrag Zugänge von Liegenschaften des Finanzvermögens		63'116.15		311'000.00		64'554.10
<b>Total</b>		<b>2'589'909.60</b>	<b>2'589'909.60</b>	<b>4'947'300.00</b>	<b>4'947'300.00</b>	<b>2'832'784.50</b>	<b>2'832'784.50</b>



## Abschreibungen auf dem Verwaltungsvermögen

Konto	Bezeichnung	Buchwert 01.01.2000	Zuwachs	Abgang	Buchwert 31.12.2000 (vor Abschr.)	harmonisierte Abschr.	übrige Abschr.	Buchwert 31.12.2000
<b>114</b>	<b>Sachgüter</b>	<b>5'435'674.00</b>	<b>1'564'011.25</b>	<b>204'815.40</b>	<b>6'794'869.85</b>	<b>0.00</b>	<b>0.00</b>	<b>6'794'869.85</b>
1140.01	Grundstücke	1'429'685.85	0.00	0.00	1'429'685.85	0.00	0.00	1'429'685.85
1141.01	Tiefbauten	3'057'921.60	776'501.25	195'815.40	3'638'607.45	0.00	0.00	3'638'607.45
1143.01	Hochbauten	69'658.30	550'291.65	9'000.00	610'949.95	0.00	0.00	610'949.95
1146.01	Mobilien	878'408.25	237'218.35	0.00	1'115'626.60	0.00	0.00	1'115'626.60
<b>115</b>	<b>Darlehen/Beteiligungen</b>	<b>221'617.00</b>	<b>0.00</b>	<b>3.00</b>	<b>221'614.00</b>	<b>0.00</b>	<b>0.00</b>	<b>221'614.00</b>
1154.01	Gemischtwirtsch. Untern.	221'617.00	0.00	3.00	221'614.00	0.00	0.00	221'614.00
<b>116</b>	<b>Investitionsbeiträge</b>	<b>3'711'299.45</b>	<b>26'830.75</b>	<b>0.00</b>	<b>3'738'130.20</b>	<b>1'053'300.00</b>	<b>0.00</b>	<b>2'684'830.20</b>
1162.01	Gemeinden	3'711'299.45	26'830.75	0.00	3'738'130.20	1'053'300.00	0.00	2'684'830.20
1143.02	<b>Andere Abschr. Vorschr.</b> Altersheim Bethania	<b>1'967'516.75</b> 1'967'516.75	<b>0.00</b> 0.00	<b>0.00</b> 0.00	<b>1'967'516.75</b> 1'967'516.75	<b>110'000.00</b> 110'000.00	<b>0.00</b> 0.00	<b>1'857'516.75</b> 1'857'516.75
1142.02	<b>Spezialfinanzierungen</b> Kanalisation	<b>1.00</b> 1.00	<b>608'191.45</b> 608'191.45	<b>122'446.40</b> 122'446.40	<b>485'746.05</b> 485'746.05	<b>485'745.05</b> 485'745.05	<b>0.00</b> 0.00	<b>1.00</b> 1.00
	<b>TOTAL</b>	<b>11'336'108.20</b>	<b>2'199'033.45</b>	<b>327'264.80</b>	<b>13'207'876.85</b>	<b>1'649'045.05</b>	<b>0.00</b>	<b>11'558'831.80</b>

# Verpflichtungskreditkontrolle

per 31. Dezember 2000

Kreditbeschluss			Objekt	Aufwand- Konto Fibu	Kumulierte Ausgaben bis 31.12.2000	Saldo + Restkredit - Kreditübertretung	Kumulierte Einnahmen	Abgerechnet am
Datum	Organ	Bruttokredit						
		Beträge in Fr.			Beträge in Fr.	Beträge in Fr.	Beträge in Fr.	
02.06.1997	GV	270'000.00	<b>0 Allgemeine Verwaltung</b> Einführung DMS (EDV)	029.506.01		270'000.00		
			<b>2 Bildung</b>					
07.09.1992	GV	in Erschliessung enthalten	Landerwerb Kindergarten Wellenacher *)	200.500.01	136'400.00			05.06.2000
14.04.1998	GR	93'100.00	Planung Schulraumerweiterung	217.503.03	94'330.50	-1'230.50		
28.08.1995	GR	4'941.20	Gesamtplanung Schulraumerweiterung	217.503.06	15'793.50	-10'852.30		
12.03.2000	Urne	4'950'000.00	Renovation und Erweiterung Schulanlage Steindle	217.503.06	369'826.05		9'000.00	
			<b>3 Kultur / Freizeit</b>					
01.12.1997	GV	206'821.15	Aussensportanlage BZI	340.501.01	190'644.65 Fr.	16'176.50		
			<b>6 Verkehr</b>					
07.09.1992	GV	in Erschliessung enthalten	Landerwerb Anteil Erschliessung Wellenacher	620.500.01	394'400.00			05.06.2000
22.10.1997	RRB	169'362.00	Korrektion Habkernstrasse mit Kanton Bern	620.501.01	124'301.85	45'060.15		
14.02.1994	SBG	33'150.00	Gehweg Gelber Brunnen-Manorfarm	620.501.02	8'791.05	24'358.95		
01.12.1997	GV	160'000.00	Sanierung Aaresteg Goldey	620.501.09	120'452.55	39'547.45		17.04.2000
07.09.1992	GV	4'050'000.00	Erschliessung Wellenacher-Rychegarte *)	620.501.10	1'443'654.30	2'606'345.70	494'557.80	05.06.2000
22.03.1995	GV	2'300'000.00	Gewerbezone Lehnzaun-Eichzaun	620.501.11	292'001.30	2'007'998.70		
29.11.1999	GV	320'000.00	Sanierung Weissenaustrasse	620.501.12	5'500.00	314'500.00		
13.03.2000	GR	80'000.00	Sanierung Mittlere Strasse	620.501.15	55'244.35	24'755.65		
28.02.2000	GR	94'600.00	Kirchentreppe - Eingang Amthaus	620.501.19	94'600.00	0.00		
05.06.2000	GV	140'000.00	Kauf Bucher Ladog	620.506.05	136'069.40	3'930.60		

<b>Kreditabschluss</b>			<b>Objekt</b>	<b>Aufwand- Konto Fibu</b>	<b>Kumulierte Ausgaben bis 31.12.2000</b>	<b>Saldo + Restkredit - Kreditübertretung</b>	<b>Kumulierte Einnahmen</b>	<b>Abgerechnet am</b>
<b>Datum</b>	<b>Organ</b>	<b>Bruttokredit</b>						
		Beträge in Fr.			Beträge in Fr.	Beträge in Fr.	Beträge in Fr.	
			<b>7 Umwelt und Raumordnung</b>					
13.09.1999	GV	620'000.00	Weissenaustrasse, Ersatz Vacuflow-Anlage	710.501.01	248'339.00	371'661.00		
		in Erschliessung enthalten	Wellenacher-Rychearte Anteil Kanalisation *)	710.501.07	667'464.00		244'175.35	
02.06.2000	GV	890'000.00	Beatenbergstr. Einmündung Scheidgasse-Friedhof	710.501.08	622'368.40	267'631.60		04.12.2000
04.12.1995	GV	807'000.00	Erneuerung und Ausbau ARA Region Interlaken	710.501.11	645'328.15	161'671.85		
23.10.2000	GV	300'000.00	Allgemeine Entwässerung, Überarbeitung GKP- ne	710.501.12	7'926.85	292'073.15		
09.11.1998	GR	16'000.00	Vermessung Abwassernetz	710.501.13	6'300.00	9'700.00		
29.11.1999	GV	675'000.00	Weissenau Meteorwasserleitung/Sauberwasserleit	710.501.15	233'063.80	441'936.20		
13.06.2000	GR	60'000.00	Neubau Verbindungsweg / Wegsanierung Friedhof	740.501.01	51'572.25	8'427.75		11.12.2000
04.09.1995	GV	1'096'000.00	Massnahmen Steinschlag Harder	760.501.01	815'367.75	280'632.25	681'016.10	
04.09.1995	GV	635'000.00	Waldbauprogramm Harder	760.501.02	66'745.50	568'254.50	202'805.00	
25.04.1983	GV	76'000.00	See- und Flussuferschutzplanung	790.500.01	43'167.75	32'832.25	29'958.00	
26.10.1987	GR	10'500.00	See- und Flussuferschutzplanung	790.500.01		10'500.00		
23.10.1989	GV	30'000.00	Schutzzonenplanung	790.500.04	58'098.80	-28'098.80		
17.01.2000	GR	20'000.00	Katastererneuerung - Aufarbeitung Baulinienpläne	790.500.05	6'772.50	13'227.50		
diverse	GR	31'000.00	Uferschutzplanung Spielmatte	790.500.08	51'160.55	-20'160.55		
			Raumplanung SFG Spielmatte	790.500.10	734.60			
20.12.1976	GV	55'000.00	Planung Neuhaus-Manorfarm	790.501.01	166'649.95	-111'649.95	6'430.00	
16.09.1985	GR	19'000.00	Planung Neuhaus-Manorfarm	790.501.01	12'456.65	6'543.35		
			<b>8 Volkswirtschaft</b>					
07.03.1994	GV	210'000.00	Unterhalt Alp Sefinen	800.564.01	138'705.35	71'294.65		
02.06.1997	GV	190'000.00	Verlegung MS Jungfrau auf Brienersee	830.501.03	186'292.00	3'708.00		

<b>Kreditbeschluss</b>			<b>Objekt</b>	<b>Aufwand- Konto Fibu</b>	<b>Kumulierte Ausgaben bis 31.12.2000</b>	<b>Saldo + Restkredit - Kreditübertretung</b>	<b>Kumulierte Einnahmen</b>	<b>Abgerechnet am</b>
<b>Datum</b>	<b>Organ</b>	<b>Bruttokredit</b>						
		Beträge in Fr.	<b>9 Finanzen und Steuern</b>		Beträge in Fr.	Beträge in Fr.	Beträge in Fr.	
23.02.1998	GV	240'000.00	Überbauung Kirchgasse - Abbrucharbeiten	942.503.01	365'281.95	-125'281.95	158'299.20	
10.05.1999	GR	95'675.00	Abruch Auf dem Graben 7	942.503.03	103'827.65	-8'152.65		13.11.2000
29.05.2000	GR	20'000.00	Überbauung Westabschluss	942.503.05	23'842.60	-3'842.60		

- Über Verpflichtungskredite für Investitionen ist eine Kontrolle zu führen.
- Über jeden Verpflichtungskredit ist nach Abschluss des Vorhabens abzurechnen.
- Abgerechnet wird ein Verpflichtungskredit wenn:
  - der projektbezogene Aufwand und Ertrag verbucht ist
  - die Abrechnung von der subventionierenden Behörde genehmigt ist
  - die Grundeigentümerbeiträge fakturiert sind

Konto	Text	Aufwand	Budget	Nachkredit bewilligt	Nachkredit	Begründung/Beschluss
<b>0</b>	<b>ALLGEMEINE VERWALTUNG</b>					
012.300.01	Entschädigungen, Sitzungsgelder Gemeinderat	122'665.00	105'000.00		17'665.00	Die Budgeteingaben wurden durch die Finanzkommission gekürzt. Die effektiv geltend gemachten Sitzungsgelder wurden aufgrund des gültigen Personalreglementes ausbezahlt.
012.300.02	Entschädigungen, Sitzungsgelder Kommissionen	21'470.00	10'000.00		11'470.00	Die Sitzungsgelder 1999 der Finanzkommission wurden erst im Jahr 2000 ausbezahlt. Die entsprechende Abgrenzung ist um Fr. 3'000.-- zu tief ausgefallen. Zudem wurde der Budgetkredit im Vergleich zum Vorjahr um Fr. 4'000.--- gekürzt.
029.315.02	Unterhalt EDV-Anlage Gemeindeverwaltung Unterseen	44'788.90	25'000.00	2'850.00	16'938.90	GRB 02.10.2000. Ersatz Datensicherungslaufwerk EDV-Anlage, Nachzahlung nicht abgegrenzter Wartungsgebühren 1999, Neuer Wartungsvertrag Drucker.
<b>1</b>	<b>ÖFFENTLICHE SICHERHEIT</b>					
160.380.01	Einlage in Spezialfinanzierung	50'997.00			50'997.00	Einlage Schutzraumsatzabgaben --> Mehrertrag in Konto 160.430.01.
<b>2</b>	<b>BILDUNG</b>					
212.351.01	Beiträge an Kanton, Lohnanteil	1'170'309.20	1'089'000.00		81'309.20	Schülerzahlen Weiterbildungsklasse und Klasse für Fremdsprachige wurden bei der Budgetierung der Lohnanteile nicht berücksichtigt.

Konto	Text	Aufwand	Budget	Nachkredit bewilligt	Nachkredit	Begründung/Beschluss
213.352.01	Schulgelder an andere Gemeinden	51'804.00	22'000.00	29'804.00		GRB 27.11.2000. Mehraufwand infolge höherer Schülerzahlen.
217.314.01	Baulicher Unterhalt	154'157.55	143'400.00		10'757.55	Mehrkosten infolge Ersetzten Zirkulationspumpe, Lotharschaden, Reparatur Spielturm.
231.362.01	Schulgelder	105'970.60	63'000.00		42'970.60	Bei der Budgetierung waren die Schülerzahlen für das kommende Jahr nicht bekannt und mussten anhand der Vorjahreswerte angenommen werden.
<b>3</b>	<b>KULTUR / FREIZEIT</b>					
309.364.01	Verein Jahrtausendwende Interlaken und Umgebung	35'000.00		35'000.00		GRB 01.03.1999. Defizitgarantie Jahrtausendfeierlichkeiten.
309.390.01	Verrechneter Aufwand Kto. 620	14'535.30			14'535.30	Arbeiten Werkhof für Nationalfeier und Stedtlifest.
310.366.01	Altstadtbeiträge	26'332.20	10'000.00	12'145.00	4'187.20	GRB 08.01.2001. Mehrkosten Natursteinpflasterung Bärenkurve.
330.314.01	Dienstleistungen Dritter öffentliche Anlagen inklusive Überwachung Schülerbäder	52'533.85	15'000.00	31'000.00	6'533.85	GRB 17.01.2000. Abrechnung der Hochwasserschäden Frühsommer 1999 --> Mehrertrag in Konten 330.436.01 + 330.436.02.
<b>5</b>	<b>SOZIALE WOHLFAHRT</b>					

Konto	Text	Aufwand	Budget	Nachkredit bewilligt	Nachkredit	Begründung/Beschluss
520.366.01	Krankenkassenprämien für Dritte	142'505.00	110'000.00		32'505.00	Krankenkassenprämien für Dritte wurden zu tief budgetiert. --> Mehrertrag in Konto 520.451.01.
571.301.01	Besoldungen Heimpersonal	546'710.45	514'000.00		32'710.45	Zusätzliche Lohnkosten infolge Krankheitsausfälle Pflegepersonal.
571.314.01	Dienstleistungen Dritter für den baulichen Unterhalt	36'417.15	15'100.00	21'854.60		GRB 02.10.2000. Dringende Balkonsanierung (Balkonträger durchgefault).
571.390.03	Verrechneter Aufwand Kto. 029	17'142.35			17'142.35	Neuaufteilung Interne Verrechnungen auf Empfehlung Revisionsstelle.
580.366.01	Unterstützungen Berner	1'011'352.35	900'000.00		111'352.35	Konto Unterstützung Berner wurde zu tief budgetiert. --> Mehrertrag in Konto 587.451.01.
589.318.02	Honorar Spezialmandat Fürsorgesekretariat	116'937.40		69'337.50	47'599.90	GRB 29.5.2000. Überbrückung/Stellvertretung Fürsorge- und Vormundschaftssekretariat.
<b>6</b>	<b>VERKEHR</b>					
620.314.01	Unterhalt Strassen	109'145.15	60'000.00	46'500.00	2'645.15	GRB 21.8.2000. Sanierung Belag Mühleholzstrasse --> Arbeitsausführung zusammen Werkleitungssanierung IBI.

Konto	Text	Aufwand	Budget	Nachkredit bewilligt	Nachkredit	Begründung/Beschluss
620.314.04	Unterhalt und Erneuerung Weihnachtsbeleuchtung	22'192.60		19'329.80	2'862.80	GRB 29.05.2000. Beleuchtung Stadthausplatz. GRB 29.05.2000. Beleuchtung Brücke Spielmatte bis Aarburg.
<b>7</b>	<b>UMWELT UND RAUMORDNUNG</b>					
710.314.01	Unterhalt Kanalisationsnetz	59'474.30	30'000.00	21'140.55	8'333.75	GRB 13.03.2000. Kontrollschachtsanierung Kreuzgasse.
710.331.01	Abschreibungen Wiederbeschaffungswert	485'247.85	180'000.00		305'247.85	Neue gesetzliche Abschreibungsvorschriften betreffend Spezialfinanzierung Kanalisation.
710.380.01	Einlage Spezialfinanzierung Rechnungsausgleich	153'936.35			153'936.35	Neue Kontierung infolge Änderung der gesetzlichen Vorschriften betreffend Spezialfinanzierung Kanalisation.
710.380.02	Einlage Spezialfinanzierung Werterhalt	630'000.00			630'000.00	Neue gesetzliche Abschreibungsvorschriften betreffend Spezialfinanzierung Kanalisation.
710.390.02	Verrechneter Aufwand Kto. 029	39'100.00	25'000.00		14'100.00	Neuaufteilung Interne Verrechnungen auf Empfehlung Revisionsstelle.
720.380.01	Einlage in Spezialfinanzierung	20'280.90			20'280.90	Ausgleich Spezialfinanzierung Abfall.
720.390.03	Verrechneter Aufwand Kto. 029	42'550.00			42'550.00	Neuaufteilung Interne Verrechnungen auf Empfehlung Revisionsstelle.
740.390.01	Verrechneter Aufwand Kto. 620	21'666.75	3'000.00		18'666.75	Neuaufteilung Interne Verrechnungen auf Empfehlung Revisionsstelle.



Konto	Text	Aufwand	Budget	Nachkredit bewilligt	Nachkredit	Begründung/Beschluss
760.314.02	Sanierung Felspartie Rüti-Stollen	47'892.25		63'900.00		GRB 13.06.2000 Sanierung instabile Felspartie --> Mehrerträge in den Konten 760.460.01 + 760.461.01.
760.390.01	Verrechneter Aufwand Kto. 620	23'077.90	3'000.00		20'077.90	Neuaufteilung Interne Verrechnungen auf Empfehlung Revisionsstelle.
790.318.03	Honorare Dritter Baulandumlegung Wellenacher-Rychearte	23'978.85			23'978.85	Entnahme in gleicher Höhe aus Spezialfinanzierung Baulandumlegung Wellenacher-Rychearte, Kto. 790.480.01.
<b>8</b>	<b>VOLKSWIRTSCHAFT</b>					
830.365.08	Stiftung World Health Forum/Defizitgarantie	24'500.00		24'500.00		GRB 14.2.2000 Anteil Gemeinde Unterseen an Defizitgarantie der drei Bödeligemeinden.
830.365.10	Interlaken Congress AG	53'240.00	38'240.00		15'000.00	Zusätzlicher Beitrag an Interlaken Congress AG in den Jahren 1999, 2000 und 2001. War irrtümlich im Jahr 2000 nicht budgetiert gewesen.
<b>9</b>	<b>FINANZEN UND STEUERN</b>					
940.391.02	Verrechnete Passivzinsen Kto. 710	60'134.45			60'134.45	Neuaufteilung Interne Verrechnungen auf Empfehlung Revisionsstelle.
940.391.04	Verrechnete Passivzinsen Kto. 740	11'150.90			11'150.90	Neuaufteilung Interne Verrechnungen auf Empfehlung Revisionsstelle.

Konto	Text	Aufwand	Budget	Nachkredit bewilligt	Nachkredit	Begründung/Beschluss
942.390.01	Verrechneter Aufwand Kto. 029	44'006.45	10'500.00		33'506.45	Neuaufteilung Interne Verrechnungen auf Empfehlung Revisionsstelle.
942.391.01	Verrechnete Passivzinsen Kto. 940	490'868.85	457'687.00		33'181.85	Die Zinssätze waren im Jahr 2000 effektiv höher als bei der Budgetierung angenommen wurde.
943.314.01	Dienstleistungen Dritter für den baulichen Unterhalt	43'208.65	20'000.00	20'040.95	3'167.70	GRB 27.11.2000. Instandstellung Dachlukarnen.
990.330.01	Abschreibungen Finanzvermögen	128'584.85			128'584.85	Abschreibungen/Erlasse gemäss NESKO-Abrechnungen plus Abschreibung Bilanzposition "Guthaben aus Versicherungsansprüchen" auf Empfehlung der Revisionsstelle.

***Laufende Rechnung 2000***

Laufende Rechnung		Rechnung 2000		Voranschlag 2000		Rechnung 1999	
		Aufwand	Ertrag	Aufwand	Ertrag	Aufwand	Ertrag
<b>0</b>	<b>ALLGEMEINE VERWALTUNG</b>	<b>1'892'559.10</b>	<b>206'351.90</b>	<b>1'880'680.00</b>	<b>122'650.00</b>	<b>1'855'120.15</b>	<b>186'504.75</b>
<b>01</b>	<b>Legislative und Exekutive</b>	<b>241'578.50</b>		<b>233'500.00</b>		<b>218'083.20</b>	
<b>011</b>	<b>Legislative</b>	<b>64'066.70</b>		<b>70'000.00</b>		<b>60'798.50</b>	
011.300.01	Entschädigungen, Sitzungsgelder Geschäftsprüfungskommission	4'965.00		5'500.00		8'905.00	
011.310.01	Stimm- und Wahlmaterial	9'364.30		7'000.00		5'553.30	
011.310.02	Büromaterial, Drucksachen, Inserate	13'927.00		14'500.00		4'686.90	
011.317.01	Verpflegung Wahlausschuss	2'206.55		4'000.00		1'652.60	
011.317.02	Freier Kredit Geschäftsprüfungskommission			1'000.00		32.90	
011.318.01	Porti	10'201.35		10'000.00		2'321.10	
011.318.02	Rechnungsrevision	15'402.50		20'000.00		13'044.85	
011.318.03	Machbarkeitsstudie Zusammenarbeit Interlaken/Matten/Unterseen					2'664.30	
011.318.04	Organisationsentwicklung EGU, Projekt Mundi					7'546.90	
011.318.05	Übriger Aufwand					6'390.65	
011.365.01	Parteifinanzierung	8'000.00		8'000.00		8'000.00	
<b>012</b>	<b>Exekutive</b>	<b>177'511.80</b>		<b>163'500.00</b>		<b>157'284.70</b>	
012.300.01	Entschädigungen, Sitzungsgelder Gemeinderat	122'665.00		105'000.00		118'290.00	
012.300.02	Entschädigungen, Sitzungsgelder Kommissionen	21'470.00		10'000.00		11'565.00	
012.303.01	Sozialversicherungsbeiträge	4'254.40		3'000.00		4'345.70	
012.309.01	Kurse und Tagungen	100.00		3'000.00		390.00	
012.310.01	Büromaterial, Drucksachen, Inserate			2'500.00			
012.317.01	Freier Gemeinderatskredit	23'470.55		30'000.00		18'826.30	
012.317.02	Repräsentationen	239.25		1'000.00		661.70	
012.317.03	Spesenentschädigungen	38.70		2'500.00			
012.317.04	Freier Kredit Gemeindepräsident	4'257.30		5'000.00		2'336.05	
012.317.05	Freier Kredit Finanzkommission	1'016.60		1'000.00		869.95	
012.317.06	Freier Kredit Gemeindesteuerkommission			500.00			
<b>02</b>	<b>Allgemeine Verwaltung</b>	<b>1'578'041.20</b>	<b>206'351.90</b>	<b>1'591'980.00</b>	<b>122'650.00</b>	<b>1'546'271.80</b>	<b>186'504.75</b>

Laufende Rechnung		Rechnung 2000		Voranschlag 2000		Rechnung 1999	
		Aufwand	Ertrag	Aufwand	Ertrag	Aufwand	Ertrag
<b>029</b>	<b>Allgemeine Verwaltung</b>	<b>1'578'041.20</b>	<b>206'351.90</b>	<b>1'591'980.00</b>	<b>122'650.00</b>	<b>1'546'271.80</b>	<b>186'504.75</b>
029.301.01	Besoldungen Verwaltungspersonal	1'094'491.05		1'116'000.00		1'115'574.60	
029.301.02	Löhne amtliche Bewertung	2'065.00		1'000.00		444.45	
029.303.01	Sozialversicherungsbeiträge	69'636.10		71'000.00		73'636.05	
029.304.01	Personalversicherungsbeiträge	64'824.30		80'000.00		72'791.90	
029.305.01	Unfallversicherungsbeiträge	17'616.10		26'000.00		13'699.35	
029.309.01	Aus- und Weiterbildungskosten	2'345.00		5'000.00		6'416.50	
029.310.01	Büromaterial, Drucksachen, Inserate, Zeitschriften	64'427.60		56'000.00		65'743.80	
029.311.01	Anschaffungen Büromobiliar, Maschinen und Software	29'614.75		20'200.00		22'004.45	
029.313.01	Verbrauchsmaterial, Hundemarken	554.40		600.00		558.40	
029.315.01	Unterhalt Büromobiliar und Maschinen	5'226.40		4'000.00		5'667.65	
029.315.02	Unterhalt EDV-Anlage Gemeindeverwaltung Unterseen	44'788.90		25'000.00		14'862.35	
029.317.01	Spesenentschädigungen	1'755.65		3'000.00		2'926.70	
029.317.02	Freier Kredit Gemeindegemeinderat			1'000.00			
029.317.03	Freier Kredit Finanzverwalter	996.80		1'000.00		40.40	
029.317.04	Freier Kredit Bauverwalter	841.00		1'000.00		129.00	
029.317.05	Gemeindebeiträge			300.00			
029.318.01	Porti, Telefon und Internet	45'067.95		42'000.00		46'521.35	
029.318.02	Postcheckgebühren und Bankspesen	10'951.60		9'200.00		15'004.15	
029.318.04	Honorare Dritter	13'306.70		10'000.00		5'675.25	
029.318.05	Amtliche Bewertung	7'835.05		7'500.00		5'455.70	
029.318.06	Haftpflicht- und Sachversicherungsprämien	36'342.60		36'000.00		27'323.70	
029.318.07	Übriger Verwaltungsaufwand	2'064.30		2'000.00		2'892.55	
029.318.08	Volks- und Gebäudezählung 2000 und Harmonisierung Registerdaten	12'866.15		15'000.00			
029.318.09	Betriebskosten	1'338.40		1'000.00		208.05	
029.319.01	Übriger Sachaufwand					4'187.90	
029.351.01	Entschädigung an Kanton für Dienstleistungen Steuerverwaltung	45'908.40		55'000.00		41'280.55	
029.362.01	Beiträge an Gemeindeverbände	3'177.00		3'180.00		3'227.00	
029.431.01	Gebühren für Amtshandlungen		3'136.80		4'000.00		3'857.20
029.431.02	Amtliche Bewertung				3'000.00		
029.434.02	Entschädigungen Kassa- und Registerführung Schwellenkorporation Unterseen		8'288.00		8'200.00		8'288.00
029.434.03	Campinggebühren		2'250.00		2'250.00		2'250.00

Laufende Rechnung		Rechnung 2000		Voranschlag 2000		Rechnung 1999	
		Aufwand	Ertrag	Aufwand	Ertrag	Aufwand	Ertrag
029.435.01	Verkaufserlöse Drucksachen, Reglemente usw.		159.00		800.00		94.70
029.436.01	Erwerbsausfallentschädigungen und Unfalltaggelder		16'427.80		5'000.00		5'432.60
029.436.02	Verschiedene Rückerstattungen		-137.10		1'000.00		7'627.60
029.436.03	Rückerstattung Betreuungskosten		391.20		200.00		
029.436.04	Gewinnanteile Versicherungen		18'790.85				
029.437.01	Bussen				500.00		100.00
029.437.02	Bussen Wehrdienste bis 31.12.1998						380.00
029.451.01	Provisionen von Kanton		4'513.15		4'400.00		5'520.35
029.452.01	Provisionen von Kirchgemeinden und Registerführung Kirchensteuern		6'016.45		5'500.00		5'709.00
029.490.01	Verrechneter Aufwand Kto. 620				85'000.00		143'623.00
029.490.02	Verrechneter Aufwand Kto. 710		39'100.00				
029.490.03	Verrechneter Aufwand Kto. 720		42'550.00				
029.490.04	Verrechneter Aufwand Kto. 942		44'006.45				
029.490.05	Verrechneter Aufwand Kto. 571		17'142.35				
029.491.01	Verrechnete Passivzinsen Kto. 940		3'716.95		2'800.00		3'622.30
<b>09</b>	<b>Nicht aufteilbare Aufgaben</b>		<b>72'939.40</b>		<b>55'200.00</b>		<b>90'765.15</b>
<b>090</b>	<b>Verwaltungsliegenschaften</b>		<b>72'939.40</b>		<b>55'200.00</b>		<b>90'765.15</b>
090.301.01	Besoldung Abwart Amthaus	21'199.05		18'000.00		22'983.80	
090.301.02	Löhne Hilfskräfte	4'129.40		1'500.00		3'279.75	
090.303.01	Sozialversicherungsbeiträge	1'695.55		1'200.00		1'620.40	
090.305.01	Unfallversicherungsbeiträge	786.90		600.00		720.50	
090.311.01	Anschaffungen von Mobilien	65.70		1'000.00		369.00	
090.312.01	Wasser, Energie, Heizmaterial	12'406.95		12'000.00		13'262.25	
090.313.01	Verbrauchsmaterial	3'047.60		2'000.00		3'181.15	
090.314.01	Unterhalt Liegenschaften	14'598.00		10'000.00		37'544.55	
090.315.01	Unterhalt Einrichtungen	167.10		2'000.00		328.70	
090.317.01	Spesenentschädigungen					100.00	
090.318.02	Steuern, Gebühren, Abgaben	867.50		1'000.00		867.50	
090.318.03	Haftpflicht- und Sachversicherungsprämien	2'358.35		2'300.00		2'824.45	
090.390.01	Verrechneter Aufwand Kto. 943	4'345.00		3'600.00		3'683.10	
090.390.02	Verrechneter Aufwand Kto. 620	7'272.30					

Laufende Rechnung		Rechnung 2000		Voranschlag 2000		Rechnung 1999	
		Aufwand	Ertrag	Aufwand	Ertrag	Aufwand	Ertrag
<b>1</b>	<b>ÖFFENTLICHE SICHERHEIT</b>	<b>573'229.60</b>	<b>258'769.45</b>	<b>556'500.00</b>	<b>228'800.00</b>	<b>655'517.15</b>	<b>279'807.20</b>
<b>10</b>	<b>Rechtsaufsicht</b>	<b>108'790.35</b>	<b>134'967.85</b>	<b>132'090.00</b>	<b>113'900.00</b>	<b>123'246.05</b>	<b>142'310.60</b>
<b>100</b>	<b>Mass und Gewicht</b>	<b>15'245.65</b>		<b>17'000.00</b>		<b>17'290.90</b>	
100.310.01	Planmaterial, Drucksachen, Inserate			2'000.00			
100.318.01	Vermessungswerk	15'245.65		15'000.00		17'290.90	
<b>101</b>	<b>Übrige Rechtspflege</b>	<b>93'544.70</b>	<b>134'967.85</b>	<b>115'090.00</b>	<b>113'900.00</b>	<b>105'955.15</b>	<b>142'310.60</b>
101.300.01	Entschädigungen, Sitzungsgelder Vormundschaftskommission	6'525.00		3'000.00		3'310.00	
101.300.02	Entschädigungen, Sitzungsgelder Mietamtkommission	3'845.00		3'000.00		4'660.00	
101.300.03	Entschädigung Privatvormünder	1'760.00		2'000.00			
101.301.01	Besoldungen Vormundschaft	35'098.00		65'000.00		58'983.50	
101.301.02	Besoldungen Mietamt	5'825.00		8'000.00		8'915.95	
101.303.01	Sozialversicherungsbeiträge Vormundschaft	2'404.00		4'000.00		3'933.95	
101.304.01	Personalversicherungsbeiträge Vormundschaft	1'082.80		3'000.00		2'411.30	
101.305.01	Unfallversicherungsbeiträge Vormundschaft	566.80		1'200.00		758.70	
101.309.01	Aus- und Weiterbildungskosten	975.00		1'400.00		870.00	
101.310.01	Büromaterial, Drucksachen, Inserate Vormundschaft	2'106.95		3'040.00		2'356.70	
101.311.01	Anschaffung von Fahrnis und Büromobiliar	8'165.90		3'300.00			
101.313.01	Verbrauchsmaterial Marktwesen			500.00			
101.317.01	Freier Kredit Vormundschaftskommission	391.10		500.00			
101.317.02	Spesenentschädigungen Vormundschaft	301.80				363.00	
101.318.01	Arbeitsgericht Interlaken	5'267.00		4'950.00		4'995.00	
101.318.02	Allgemeiner Verwaltungsaufwand	130.80		1'500.00		1'794.15	
101.318.03	Staatsgebühren (Baubewilligungen, Passationen)	6'481.25		2'500.00		8'074.30	
101.318.04	Porti, Telefon	20.00		200.00		10.70	
101.319.01	Allgemeiner Sachaufwand			1'000.00		723.45	
101.390.01	Verrechneter Aufwand Kto. 620	6'303.05		7'000.00		3'794.45	
101.390.02	Verrechneter Aufwand Kto. 500	6'295.25					
101.410.01	Konzessionen		105.00		200.00		150.00

Laufende Rechnung		Rechnung 2000		Voranschlag 2000		Rechnung 1999	
		Aufwand	Ertrag	Aufwand	Ertrag	Aufwand	Ertrag
101.431.01	Gebühren Einwohnerkontrolle		44'074.85		38'000.00		38'920.90
101.431.02	Gebühren Vormundschaft		4'130.00		3'500.00		970.00
101.431.03	Gebühren Baupolizei		46'840.55		46'000.00		47'218.90
101.431.04	Einbürgerungsgebühren		3'800.00		4'000.00		3'536.00
101.431.05	Gebühren für Brandschutzauflagen		7'010.00				6'460.00
101.431.06	Übrige Gebührenerträge		2'829.70		2'500.00		1'475.40
101.431.07	Erträge aus Baubewilligungen		5'015.10				9'194.60
101.434.01	Marktgebühren		2'119.00		3'000.00		1'913.00
101.434.02	Übrige Dienstleistungserlöse		4'545.00		2'000.00		5'126.50
101.436.01	Erwerbsausfallentschädigungen und Unfalltaggelder						75.00
101.451.02	Kantonsbeitrag Mietamt		10'854.80		10'900.00		23'220.40
101.452.01	Kostenanteile Mietamt Anschlussgemeinden		3'643.85		3'800.00		4'049.90
<b>11</b>	<b>Polizei</b>		<b>228'288.10</b>		<b>234'200.00</b>		<b>221'640.45</b>
			<b>64'832.50</b>		<b>114'900.00</b>		<b>112'622.60</b>
<b>113</b>	<b>Gemeindepolizei</b>		<b>228'288.10</b>		<b>234'200.00</b>		<b>221'640.45</b>
			<b>64'832.50</b>		<b>114'900.00</b>		<b>112'622.60</b>
113.300.01	Entschädigungen, Sitzungsgelder	9'100.00		9'000.00		8'485.00	
113.301.01	Besoldungen Gemeindepolizisten	174'157.70		178'000.00		172'300.00	
113.303.01	Sozialversicherungsbeiträge	11'129.40		11'000.00		11'240.80	
113.304.01	Personalversicherungsbeiträge	10'417.20		9'500.00		11'086.15	
113.305.01	Unfallversicherungsbeiträge	2'265.10		3'700.00		2'200.85	
113.306.01	Dienstkleider	3'524.55		3'500.00		3'261.90	
113.309.01	Übriger Personalaufwand, Weiterbildung	1'080.00		1'700.00			
113.310.01	Büromaterial, Drucksachen, Inserate	421.70		1'400.00		1'614.30	
113.311.01	Anschaffungen von Korpsmaterial und Fahrnis	1'491.85		1'000.00		510.15	
113.313.01	Verbrauchsmaterial, Treibstoffe	1'253.40		1'300.00		1'796.60	
113.315.01	Unterhalt Betriebseinrichtungen	134.30		600.00		625.00	
113.315.02	Unterhalt Polizeifahrzeug	312.75		1'800.00		277.90	
113.317.01	Freier Kredit Polizeikommission	707.70		1'000.00		594.90	
113.318.01	Allgemeiner Verwaltungsaufwand	3'375.90		5'500.00		1'083.25	
113.318.02	Transporte und Verpflegung	931.00		2'400.00		1'320.00	
113.318.03	Fahrzeugversicherung und Steuern	1'447.10		1'900.00		2'109.85	
113.318.04	Telefon und Abonnement Telepage	876.35		600.00		600.00	



Laufende Rechnung		Rechnung 2000		Voranschlag 2000		Rechnung 1999	
		Aufwand	Ertrag	Aufwand	Ertrag	Aufwand	Ertrag
113.361.01	Beitrag Rettungsdienst Thunersee	300.00		300.00		300.00	
113.390.01	Verrechneter Aufwand Kto. 620	5'362.10				2'233.80	
113.434.01	Dienstleistungserträge		2'370.00		200.00		352.85
113.434.02	Mieten, Benützungsgebühren (Absperrmaterial)		1'425.00		1'500.00		2'206.00
113.436.01	Erwerbsausfallentschädigung und Unfalltaggelder						3'494.95
113.436.02	Rückerstattungen Transportkosten		152.00		600.00		560.00
113.436.03	Gebühren Blockiergerät		180.00		200.00		50.00
113.437.01	Bussen		36'346.05		53'000.00		47'280.00
113.490.01	Verrechneter Aufwand Kto. 470				59'400.00		58'678.80
113.490.03	Verrechneter Aufwand Kto. 621		24'359.45				
<b>14</b>	<b>Wehrdienst</b>	<b>16'215.00</b>		<b>16'400.00</b>		<b>16'400.00</b>	
<b>140</b>	<b>Wehrdienst</b>	<b>16'215.00</b>		<b>16'400.00</b>		<b>16'400.00</b>	
140.365.03	Restrukturierungskosten	16'215.00		16'400.00		16'400.00	
<b>15</b>	<b>Militärische Landesverteidigung</b>	<b>12'476.20</b>	<b>7'972.10</b>	<b>5'140.00</b>		<b>7'509.15</b>	<b>3'900.00</b>
<b>151</b>	<b>Militär</b>	<b>12'476.20</b>	<b>7'972.10</b>	<b>5'140.00</b>		<b>7'509.15</b>	<b>3'900.00</b>
151.318.01	Verpflegungskosten Entlassungsfeier, Ehrensold	476.20		1'000.00		1'055.40	
151.365.01	Betriebsbeitrag an Schiessanlage Lehn	12'000.00		4'140.00			
151.390.01	Verrechneter Aufwand Kto. 620					6'453.75	
151.452.01	Betriebskostenbeiträge Lehn Interlaken und Matten		7'972.10				3'900.00
<b>16</b>	<b>Zivile Landesverteidigung</b>	<b>207'459.95</b>	<b>50'997.00</b>	<b>168'670.00</b>		<b>286'721.50</b>	<b>20'974.00</b>
<b>160</b>	<b>Zivilschutz</b>	<b>207'459.95</b>	<b>50'997.00</b>	<b>168'670.00</b>		<b>200'679.65</b>	<b>20'974.00</b>
160.300.01	Entschädigungen, Sitzungsgelder			300.00			
160.301.01	Löhne	87.10		600.00		402.60	
160.303.01	Sozialversicherungsbeiträge	5.85		50.00		27.50	
160.305.01	Unfallversicherungsbeiträge	2.40		20.00		11.30	
160.309.01	Kurs- und Ausbildungskosten Neu integriert in Konto 160.352.02	14'386.85		12'000.00		18'393.65	

Laufende Rechnung	Rechnung 2000		Voranschlag 2000		Rechnung 1999	
	Aufwand	Ertrag	Aufwand	Ertrag	Aufwand	Ertrag
160.310.01 Büromaterial, Drucksachen			500.00			
160.311.01 Anschaffung von Korpsmaterial, Ausrüstung und Mobilien			500.00			
160.312.01 Wasser, Energie und Heizmaterial	4'307.20		4'700.00		4'134.75	
160.313.01 Verbrauchsmaterial	1'247.05		1'000.00			
160.315.01 Unterhalt Mobiliar, Einrichtungen, Korpsmaterial	159.75		1'000.00		4'819.50	
160.318.01 Porti, Telefon, Spesen	606.10		800.00		657.75	
160.318.03 Steuern und Abgaben	340.15		300.00		606.05	
160.352.01 Beitrag an regionale Ausbildungszentren	11'635.90		15'000.00		18'431.20	
Neu integriert in Konto 160.352.02						
160.352.02 Zivilschutzbehörde Bödeli/ZSO Jungfrau	47'492.70		60'000.00		46'007.20	
160.380.01 Einlage in Spezialfinanzierung	50'997.00				23'024.00	
160.390.01 Verrechneter Aufwand Kto. 620			1'000.00			
160.390.02 Verrechneter Aufwand Kto. 217	444.15					
160.392.01 Verrechnete Abschreibungen Kto. 990	75'747.75		70'900.00		84'164.15	
160.430.01 Schutzraumersatzabgaben		50'997.00				20'974.00
<b>161 Übrige zivile Landesverteidigung</b>					<b>86'041.85</b>	
161.362.01 Hochwasserschäden 1999					68'200.55	
161.390.01 Verrechneter Aufwand Kto. 620					17'841.30	

Laufende Rechnung		Rechnung 2000		Voranschlag 2000		Rechnung 1999	
		Aufwand	Ertrag	Aufwand	Ertrag	Aufwand	Ertrag
<b>2</b>	<b>BILDUNG</b>	<b>4'695'783.85</b>	<b>107'362.55</b>	<b>4'671'823.00</b>	<b>165'714.00</b>	<b>4'648'494.95</b>	<b>210'532.75</b>
<b>20</b>	<b>Kindergarten</b>	<b>270'724.55</b>	<b>2'768.00</b>	<b>272'600.00</b>	<b>2'000.00</b>	<b>270'475.50</b>	<b>17'459.30</b>
<b>200</b>	<b>Kindergarten</b>	<b>270'724.55</b>	<b>2'768.00</b>	<b>272'600.00</b>	<b>2'000.00</b>	<b>270'475.50</b>	<b>17'459.30</b>
200.309.01	Aus- und Weiterbildungskosten	650.80		800.00		864.40	
200.310.01	Büromaterial, Drucksachen, Inserate	511.95		300.00		452.35	
200.310.02	Schulmaterial, Lehrmittel, Werken	7'398.25		8'000.00		6'643.80	
200.310.03	Schulgeräte und Werkzeuge	1'348.15		1'000.00		906.45	
200.313.02	Übriges Verbrauchsmaterial	484.60		400.00		381.70	
200.315.01	Unterhalt Mobilien und Werkzeuge	620.10		600.00		288.00	
200.316.01	Mietzinsen 4. Kindergartenklasse	12'600.00		12'600.00		12'600.00	
200.317.01	Spesenentschädigung	143.05		200.00		64.50	
200.317.02	Beiträge an Schulreisen, Lager	500.00		500.00		390.80	
200.318.01	Übriger Verwaltungsaufwand	81.00		400.00			
200.318.02	Transporte Kindergartenschüler			300.00			
200.319.01	Uebriger Sachaufwand	697.50		500.00		541.30	
200.351.01	Beiträge an Kanton, Lohnanteil	245'689.15		247'000.00		247'342.20	
200.451.01	Rückerstattungen des Kantons						17'459.30
200.452.01	Schulgelder von andern Gemeinden Kindergarten		2'768.00		2'000.00		
<b>21</b>	<b>Volksschule</b>	<b>4'235'184.65</b>	<b>104'594.55</b>	<b>4'231'570.00</b>	<b>153'714.00</b>	<b>4'197'508.80</b>	<b>193'073.45</b>
<b>210</b>	<b>Primarstufe (1. - 6. Schuljahr)</b>	<b>2'013'103.05</b>	<b>31'317.25</b>	<b>2'090'820.00</b>	<b>92'000.00</b>	<b>1'992'767.25</b>	<b>114'006.10</b>
210.309.01	Aus- und Weiterbildungskosten	2'456.10		5'000.00		4'288.00	
210.310.01	Büromaterial, Drucksachen, Inserate	4'918.90		5'500.00		2'112.20	
210.310.02	Schulmaterial und Lehrmittel	93'307.45		94'500.00		106'016.20	
210.310.03	Schulgeräte und Werkzeuge	9'190.15		9'120.00		11'995.70	
210.310.05	Schulmaterial und Lehrmittel Klasse für Fremdsprachige	3'281.90		4'500.00		3'659.15	
210.311.01	Anschaffung von Mobilien und Software	3'143.40		3'400.00		3'830.75	
210.313.02	Übriges Verbrauchsmaterial	2'050.70		2'500.00		2'040.60	

Laufende Rechnung		Rechnung 2000		Voranschlag 2000		Rechnung 1999	
		Aufwand	Ertrag	Aufwand	Ertrag	Aufwand	Ertrag
210.315.01	Unterhalt Mobilien und Werkzeuge	3'315.05		3'500.00		1'273.15	
210.316.01	Mietzinsen Klasse für Fremdsprachige	11'400.00		11'400.00		11'400.00	
210.317.01	Spesenentschädigung	692.90		1'000.00			
210.317.02	Beiträge an Schulreisen, Lager	14'892.25		12'200.00		11'047.85	
210.318.01	Übriger Verwaltungsaufwand	1'109.10		1'200.00		314.40	
210.318.02	Transporte Kleinklassenschüler	12'592.60		12'000.00		10'166.85	
210.318.03	Transporte Schüler Primarstufe	720.00		4'500.00		2'047.05	
210.319.01	Übriger Sachaufwand	2'910.75		2'500.00		2'399.40	
210.351.01	Beiträge an Kanton, Lohnanteil	1'770'691.40		1'837'000.00		1'763'621.40	
210.352.01	Schulgelder an andere Gemeinden Kleinklasse	64'764.00		75'000.00		50'622.00	
210.352.03	Übrige Schulgelder an andere Gemeinden	3'000.00					
210.362.01	Verband Sprachheilschulung Interlaken-Oberhasli	8'666.40		6'000.00		5'932.55	
210.436.01	Verschiedene Rückerstattungen		189.25		2'000.00		2'076.10
210.451.01	Rückerstattungen des Kantons						26'479.80
210.452.01	Schulgelder von andern Gemeinden Kleinklasse		27'756.00		40'000.00		32'214.00
210.452.02	Schulgelder von andern Gemeinden Klasse für Fremdsprachige		-15'132.00		50'000.00		53'236.20
210.452.03	Schulgelder von andern Gemeinden Primarstufe		18'504.00				
<b>212</b>	<b>Sekundarstufe 1 (7.-9. Schuljahr, Real- und Sekundarschule)</b>	<b>1'300'288.10</b>	<b>22'228.00</b>	<b>1'253'990.00</b>	<b>30'000.00</b>	<b>1'305'192.30</b>	<b>46'027.85</b>
212.309.01	Aus- und Weiterbildungsaufwand	192.00		5'000.00		1'631.80	
212.310.01	Büromaterial, Drucksachen, Inserate	3'097.05		4'500.00		1'539.75	
212.310.02	Schulmaterial und Lehrmittel	60'998.95		68'170.00		70'712.20	
212.310.03	Schulgeräte und Werkzeuge	3'429.50		3'120.00		3'405.25	
212.310.04	Lehrmittel für Fremdsprachenunterricht	440.60		500.00			
212.311.01	Anschaffung von Mobilien und Software	8'657.40		6'000.00		295.75	
212.313.01	Verbrauchsmaterial EDV	686.60		1'000.00		35.00	
212.313.02	Übriges Verbrauchsmaterial	1'699.60		3'300.00		2'089.75	
212.313.03	Lebensmittel und übriges Verbrauchsmaterial Hauswirtschaft	12'974.40		15'000.00		14'882.75	
212.315.01	Unterhalt Mobilien und Werkzeuge	3'763.90		5'000.00		2'390.10	
212.317.01	Spesenentschädigungen	139.50		1'000.00		1'076.95	
212.317.02	Beiträge an Schulreisen, Lager	14'084.00		17'400.00		20'466.00	
212.318.01	Übriger Verwaltungsaufwand	783.60		2'000.00		8'526.50	
212.319.01	Übriger Sachaufwand	1'554.90		3'000.00		1'544.10	

Laufende Rechnung		Rechnung 2000		Voranschlag 2000		Rechnung 1999	
		Aufwand	Ertrag	Aufwand	Ertrag	Aufwand	Ertrag
212.351.01	Beiträge an Kanton, Lohnanteil	1'170'309.20		1'089'000.00		1'154'636.40	
212.352.01	Schulgelder an andere Gemeinden Kleinklasse	17'476.90		30'000.00		21'960.00	
212.436.01	Verschiedene Rückerstattungen						758.10
212.451.01	Rückerstattungen des Kantons						12'329.75
212.452.01	Schulgelder von andern Gemeinden Sekundarstufe I		22'228.00		30'000.00		32'940.00
<b>213</b>	<b>10. Schuljahr</b>	<b>51'804.00</b>		<b>22'000.00</b>		<b>26'215.00</b>	
213.352.01	Schulgelder an andere Gemeinden	51'804.00		22'000.00		26'215.00	
<b>214</b>	<b>Musikschulen</b>	<b>79'872.15</b>		<b>80'800.00</b>		<b>77'135.30</b>	
214.365.01	Beiträge an Musikschule Oberland Ost	78'345.75		80'000.00		77'135.30	
214.365.02	Diverse Musikschulen	1'526.40		800.00			
<b>217</b>	<b>Schulliegenschaften</b>	<b>717'833.95</b>	<b>51'049.30</b>	<b>710'200.00</b>	<b>31'714.00</b>	<b>718'192.20</b>	<b>33'039.50</b>
217.300.01	Entschädigungen, Sitzungsgelder	2'980.00		3'000.00		3'095.00	
217.301.01	Löhne Schulhausabwarte	248'259.75		253'000.00		256'264.05	
217.301.02	Löhne Hilfskräfte	79'686.65		75'200.00		76'849.10	
217.303.01	Sozialversicherungsbeiträge	21'226.75		20'500.00		21'875.65	
217.304.01	Personalversicherungsbeiträge	14'173.20		16'000.00		14'666.20	
217.305.01	Unfallversicherungsbeiträge	8'161.45		8'600.00		8'420.95	
217.311.01	Anschaffung von Mobilien	14'617.20		12'000.00		18'887.15	
217.312.01	Wasser, Energie, Heizmaterial	98'214.25		100'000.00		103'657.95	
217.313.01	Verbrauchsmaterial (inklusive Reinigungsmaterial)	11'679.15		12'000.00		12'303.70	
217.314.01	Baulicher Unterhalt	154'157.55		143'400.00		137'497.10	
217.315.01	Unterhalt Mobilien	3'203.20		4'000.00		4'253.55	
217.316.01	Mieten, Benützungsgebühren	207.00		1'000.00		207.00	
217.316.02	Pachtzins Schulpavillon	875.00					
217.317.01	Spesenentschädigungen	196.70					
217.318.01	Sachversicherungsprämien	12'868.05		15'000.00		15'105.65	
217.318.02	Telefongebühren, Konzessionen	10'109.45		9'500.00		7'556.95	
217.318.03	Steuern und Abgaben	6'677.75		6'000.00		6'677.75	
217.319.01	Übriger Sachaufwand	1'178.80		1'000.00		1'021.25	
217.390.01	Verrechneter Aufwand Kto. 620	29'362.05		30'000.00		29'853.20	

Laufende Rechnung		Rechnung 2000		Voranschlag 2000		Rechnung 1999	
		Aufwand	Ertrag	Aufwand	Ertrag	Aufwand	Ertrag
217.427.01	Liegenschaftsertrag		15'114.00		15'114.00		15'114.00
217.434.01	Benützungsgebühren		14'280.00		13'200.00		14'040.00
217.436.01	Rückerstattungen Nebenkosten Hauswart		3'743.70		3'400.00		3'885.50
217.436.03	Verschiedene Rückerstattungen		3'061.00				
217.490.01	Verrechneter Aufwand Kto. 160		444.15				
217.490.02	Verrechneter Aufwand Kto. 620		3'418.80				
217.490.03	Verrechneter Aufwand Kto. 571		2'646.35				
217.490.04	Verrechneter Aufwand Kto. 943		5'102.35				
217.490.05	Verrechneter Aufwand Kto. 942		3'238.95				
<b>219</b>	<b>nicht Aufteilbares, Volksschule, Tagesschule</b>		<b>72'283.40</b>		<b>73'760.00</b>		<b>78'006.75</b>
219.300.01	Entschädigungen, Sitzungsgelder	20'970.00		18'000.00		20'815.00	
219.301.01	Lohn Schulsekretariat	30'389.80		30'400.00		30'072.00	
219.303.01	Sozialversicherungsbeiträge	2'034.20		2'000.00		2'056.30	
219.304.01	Personalversicherungsbeiträge	1'725.30		1'360.00		1'934.15	
219.305.01	Unfallversicherungsbeiträge	387.25		500.00		375.95	
219.310.01	Bücher Schulbibliothek	3'838.65		4'000.00		5'867.80	
219.310.02	Bücher Lehrerbibliothek	2'036.60		2'000.00		3'333.45	
219.310.03	Schulgeräte und Werkzeuge	2'212.40		2'000.00		1'212.50	
219.317.01	Schülerferienversorgung	4'000.00		6'500.00		2'440.05	
219.317.02	KIDS - Kultur in der Schule	4'098.00		6'000.00		7'368.00	
219.317.03	Freier Kredit Schulkommission	591.20		1'000.00		2'531.55	
<b>22</b>	<b>Sonderschulen</b>		<b>1'271.05</b>		<b>2'000.00</b>		<b>2'108.35</b>
<b>220</b>	<b>Sonderschulen</b>		<b>1'271.05</b>		<b>2'000.00</b>		<b>2'108.35</b>
220.362.02	Heilpädagogisches Ambulatorium Region Interlaken	1'271.05		2'000.00		2'108.35	
<b>23</b>	<b>Berufsbildung</b>		<b>146'818.50</b>		<b>108'000.00</b>		<b>130'623.80</b>
<b>231</b>	<b>Industriell-gewerbliche Berufe</b>		<b>105'970.60</b>		<b>63'000.00</b>		<b>97'609.10</b>
231.362.01	Schulgelder	105'970.60		63'000.00		97'609.10	

Laufende Rechnung		Rechnung 2000		Voranschlag 2000		Rechnung 1999	
		Aufwand	Ertrag	Aufwand	Ertrag	Aufwand	Ertrag
<b>232</b>	<b>Kaufmännische Berufe</b>	<b>19'741.60</b>		<b>22'000.00</b>		<b>24'600.95</b>	
232.362.01	Schulgelder	19'741.60		22'000.00		24'600.95	
<b>239</b>	<b>Übriges berufliches Bildungswesen</b>	<b>21'106.30</b>		<b>23'000.00</b>		<b>8'413.75</b>	
239.362.01	Schulgelder	21'106.30		23'000.00		8'413.75	
<b>25</b>	<b>Allgemeinbildende Schulen</b>	<b>21'249.00</b>		<b>14'000.00</b>		<b>14'014.50</b>	
<b>250</b>	<b>Gymnasium</b>	<b>21'249.00</b>		<b>14'000.00</b>		<b>14'014.50</b>	
250.362.01	Schulgelder	21'249.00		14'000.00		14'014.50	
<b>26</b>	<b>Höhere Berufsbildung</b>	<b>383.10</b>		<b>6'000.00</b>		<b>1'111.00</b>	
<b>260</b>	<b>Ingenieurschulen</b>	<b>383.10</b>		<b>6'000.00</b>		<b>1'111.00</b>	
260.361.01	Schulgelder	383.10		6'000.00		1'111.00	
<b>29</b>	<b>Übriges Bildungswesen</b>	<b>20'153.00</b>		<b>37'653.00</b>	<b>10'000.00</b>	<b>32'653.00</b>	
<b>290</b>	<b>Verwaltung</b>	<b>3'000.00</b>		<b>20'500.00</b>	<b>10'000.00</b>	<b>15'500.00</b>	
290.365.01	Praktikantinnenschule Berner Oberland	500.00		500.00		500.00	
290.366.01	Stipendien an nachobligatorischen Unterricht	2'500.00		20'000.00		15'000.00	
290.480.01	Entnahme aus Spezialfonds				10'000.00		
<b>291</b>	<b>Berufsberatung</b>	<b>13'203.00</b>		<b>13'203.00</b>		<b>13'203.00</b>	
291.362.01	Beitrag an Gemeindeverband	13'203.00		13'203.00		13'203.00	
<b>292</b>	<b>Erwachsenenbildung</b>	<b>3'950.00</b>		<b>3'950.00</b>		<b>3'950.00</b>	
292.364.01	Beitrag an Volkshochschule	3'950.00		3'950.00		3'950.00	

Laufende Rechnung		Rechnung 2000		Voranschlag 2000		Rechnung 1999	
		Aufwand	Ertrag	Aufwand	Ertrag	Aufwand	Ertrag
<b>3</b>	<b>KULTUR / FREIZEIT</b>	<b>518'538.25</b>	<b>41'570.50</b>	<b>430'897.00</b>	<b>9'500.00</b>	<b>376'520.10</b>	<b>3'440.00</b>
<b>30</b>	<b>Kulturförderung</b>	<b>141'753.15</b>		<b>95'492.00</b>		<b>109'478.70</b>	
<b>300</b>	<b>Bibliothek</b>	<b>14'290.00</b>		<b>14'242.00</b>		<b>14'125.90</b>	
300.365.01	Bödelbibliothek	14'290.00		14'242.00		14'125.90	
<b>302</b>	<b>Theater, Konzerte</b>	<b>63'080.00</b>		<b>64'500.00</b>		<b>65'750.00</b>	
302.365.01	Verschiedene Beiträge	1'080.00		2'500.00		2'750.00	
302.365.02	Vereinigung "Pro Stadtkeller"	2'000.00		2'000.00		3'000.00	
302.365.03	Kunstsammlung Unterseen	25'000.00		25'000.00		25'000.00	
302.365.04	Jazz-Fründe Interlaken	500.00		500.00		500.00	
302.365.05	Interlakner Musikfestwochen	7'500.00		7'500.00		7'500.00	
302.365.06	Touristisches Regionalmuseum	25'000.00		25'000.00		25'000.00	
302.365.07	Einlage in Kunstkredit	2'000.00		2'000.00		2'000.00	
<b>309</b>	<b>Übrige Kulturförderung</b>	<b>64'383.15</b>		<b>16'750.00</b>		<b>29'602.80</b>	
309.318.01	Bundesfeier Unterseen	4'518.45		5'500.00		6'795.50	
309.318.02	Bundesfeierkomitee Interlaken (Feuerwerk)	8'625.00		8'750.00		8'750.00	
309.318.03	Neuzuzügerbegrüssung	400.10		1'000.00			
309.318.04	Jungbürgerfeier	804.30		1'000.00			
309.364.01	Verein Jahrtausendwende Interlaken und Umgebung	35'000.00				200.00	
309.365.01	Kunstgesellschaft Interlaken	500.00		500.00			
309.390.01	Verrechneter Aufwand Kto. 620	14'535.30				13'857.30	
<b>31</b>	<b>Denkmalpflege und Heimatschutz</b>	<b>33'878.30</b>		<b>19'000.00</b>		<b>11'315.00</b>	
<b>310</b>	<b>Denkmalpflege und Heimatschutz</b>	<b>33'878.30</b>		<b>19'000.00</b>		<b>11'315.00</b>	
310.300.01	Entschädigungen, Sitzungsgelder	6'900.00		4'000.00		3'315.00	
310.317.01	Freier Kredit Ortsbildschutzkommission	646.10		1'000.00			
310.318.02	Archivierung Altstadtakten/Dokumentationen			4'000.00			



Laufende Rechnung		Rechnung 2000		Voranschlag 2000		Rechnung 1999	
		Aufwand	Ertrag	Aufwand	Ertrag	Aufwand	Ertrag
310.366.01	Altstadtbeiträge	26'332.20		10'000.00		8'000.00	
<b>33</b>	<b>Parkanlagen und Wanderwege</b>	<b>256'872.60</b>	<b>41'570.50</b>	<b>225'480.00</b>	<b>9'500.00</b>	<b>166'157.15</b>	<b>3'440.00</b>
<b>330</b>	<b>Parkanlagen und Wanderwege</b>	<b>256'872.60</b>	<b>41'570.50</b>	<b>225'480.00</b>	<b>9'500.00</b>	<b>166'157.15</b>	<b>3'440.00</b>
330.311.01	Anschaffung von Mobilien und Maschinen	1'215.10		2'000.00			
330.312.01	Wasser, Energie und Heizmaterial	3'092.70		3'500.00		2'905.60	
330.313.01	Verbrauchsmaterialien	3'477.50		3'000.00		4'262.70	
330.314.01	Dienstleistungen Dritter öffentliche Anlagen inklusive Überwachung Schülerbäder	52'533.85		15'000.00		10'717.70	
330.318.02	Sachversicherungen	179.50		300.00		215.00	
330.362.01	Uferschutzverband Thuner- und Brienersee	200.00		200.00		200.00	
330.365.01	Berner Wanderwege	1'492.50		1'480.00		1'481.70	
330.390.01	Verrechneter Aufwand Kto. 620	194'681.45		200'000.00		146'374.45	
330.436.01	Rückerstattung GVB Hochwasserschäden Mai 1999		12'368.00				
330.436.02	Rückerstattungen TOI und UTB		21'266.70				
330.461.01	Kantonsbeiträge		7'935.80		9'500.00		3'440.00
<b>34</b>	<b>Sport</b>	<b>59'135.55</b>		<b>69'300.00</b>		<b>67'235.25</b>	
<b>340</b>	<b>Sport</b>	<b>30'815.55</b>		<b>42'750.00</b>		<b>37'165.25</b>	
340.365.01	Beiträge an Veranstaltungen	7'200.00		8'000.00		7'250.00	
340.365.02	Sporthalle Bödeli-Bad	10'850.00		10'850.00		21'700.00	
340.365.03	Infrastrukturkosten Eissportzentrum Bödeli	6'852.00		6'900.00		6'852.00	
340.390.01	Verrechneter Aufwand Kto. 620	5'913.55		17'000.00		1'363.25	
<b>349</b>	<b>Sportvereine</b>	<b>28'320.00</b>		<b>26'550.00</b>		<b>30'070.00</b>	
349.365.01	Damenturnverein Unterseen	2'125.00		2'400.00		1'900.00	
349.365.02	SCUI	5'000.00		5'500.00		10'500.00	
349.365.03	Ski-Club Stedtl	680.00		800.00		640.00	
349.365.04	Eislaufclub Jungfrau Interlaken	2'400.00		1'800.00		1'820.00	
349.365.05	Tennisclub Interlaken	1'500.00		1'500.00		1'600.00	
349.365.06	Handballgruppe Bödeli	1'100.00		1'000.00			

Laufende Rechnung	Rechnung 2000		Voranschlag 2000		Rechnung 1999	
	Aufwand	Ertrag	Aufwand	Ertrag	Aufwand	Ertrag
349.365.07 Turnverein Unterseen	4'000.00		4'000.00		4'000.00	
349.365.08 Fussball-Club Interlaken	3'400.00		3'250.00		3'700.00	
349.365.09 JUNOSKI Interlaken	980.00		800.00		420.00	
349.365.21 Diverse Beiträge an Vereine	2'130.00		2'500.00			
349.365.22 Beiträge an Vereine für Jugendarbeit	5'005.00		3'000.00		5'490.00	
<b>35 Übrige Freizeitgestaltung</b>	<b>26'898.65</b>		<b>21'625.00</b>		<b>22'334.00</b>	
<b>350 Übrige Freizeitgestaltung</b>	<b>26'898.65</b>		<b>21'625.00</b>		<b>22'334.00</b>	
350.362.01 Aktion Ferienpass	1'536.00		1'500.00		1'592.00	
350.362.02 Bikeprojekt, Mitfinanzierung Signalisation	2'266.65					
350.365.01 Diverse Beiträge	2'818.00		3'000.00		1'700.00	
350.365.02 Stadtmusik Unterseen	7'000.00		7'000.00		7'200.00	
350.365.03 Jugendmusik Unterseen	11'153.00		8'000.00		8'217.00	
350.365.04 Ludothek Interlaken	2'125.00		2'125.00		2'125.00	
350.365.05 Alpenwildparkverein Interlaken (neu 830)					1'500.00	

Laufende Rechnung		Rechnung 2000		Voranschlag 2000		Rechnung 1999	
		Aufwand	Ertrag	Aufwand	Ertrag	Aufwand	Ertrag
<b>4</b>	<b>GESUNDHEIT</b>	<b>1'328'016.85</b>	<b>34'675.75</b>	<b>1'382'442.00</b>	<b>38'100.00</b>	<b>1'395'051.80</b>	<b>34'216.25</b>
<b>40</b>	<b>Spitäler</b>	<b>1'225'357.00</b>		<b>1'261'182.00</b>		<b>1'301'977.25</b>	
<b>400</b>	<b>Spitäler</b>	<b>1'225'357.00</b>		<b>1'261'182.00</b>		<b>1'301'977.25</b>	
400.361.01	Betriebsbeitrag an öffentliche Krankenanstalten und Schulen	703'238.00		703'582.00		744'464.00	
400.362.01	Betriebsbeitrag an Spital Interlaken	522'119.00		557'600.00		557'513.25	
<b>44</b>	<b>Ambulante Krankenpflege</b>	<b>25'100.00</b>		<b>26'000.00</b>		<b>20'100.00</b>	
<b>440</b>	<b>Spitex/Krankenpflege</b>	<b>25'100.00</b>		<b>26'000.00</b>		<b>20'100.00</b>	
440.365.01	Spitexverein Unterseen	25'000.00		25'000.00		20'000.00	
440.365.02	Verschiedene Beiträge	100.00		1'000.00		100.00	
<b>45</b>	<b>Krankheitsbekämpfung</b>	<b>6'978.00</b>		<b>10'060.00</b>		<b>7'031.00</b>	
<b>450</b>	<b>Krankheitsbekämpfung</b>	<b>6'978.00</b>		<b>10'060.00</b>		<b>7'031.00</b>	
450.361.02	Gemeindebeitrag Lastenverteilung gemäss Gesundheitsgesetz	2'877.00		6'612.00		3'583.00	
450.365.01	Verein für langdauernde Krankheiten (TBC, Asthma)	4'101.00		3'448.00		3'448.00	
<b>46</b>	<b>Schulgesundheitsdienst</b>	<b>55'389.75</b>	<b>28'660.90</b>	<b>62'600.00</b>	<b>32'000.00</b>	<b>51'456.40</b>	<b>28'740.95</b>
<b>460</b>	<b>Schulärztliche Pflege</b>	<b>6'742.15</b>		<b>9'100.00</b>		<b>7'367.60</b>	
460.310.01	Büromaterial, Drucksachen	118.00		600.00		240.00	
460.313.01	Sanitätsmaterial	411.90		500.00		405.50	
460.318.01	Schularzthonorare	6'212.25		8'000.00		6'722.10	
<b>461</b>	<b>Schulzahnärztliche Pflege</b>	<b>48'647.60</b>	<b>28'660.90</b>	<b>53'500.00</b>	<b>32'000.00</b>	<b>44'088.80</b>	<b>28'740.95</b>
461.303.01	Sozialversicherungsbeiträge	2'016.85		1'600.00		1'745.20	
461.310.01	Büromaterial, Drucksachen und Anschauungsmaterial	48.00		200.00			
461.318.01	Aufklärungs- und Untersuchungskosten	14'208.60		13'000.00		11'328.80	

Laufende Rechnung		Rechnung 2000		Voranschlag 2000		Rechnung 1999	
		Aufwand	Ertrag	Aufwand	Ertrag	Aufwand	Ertrag
461.318.02	Vorbeugemassnahmen	289.20		500.00		420.10	
461.318.03	Behandlungskosten für normale Gebisse	32'084.95		38'000.00		30'393.60	
461.319.01	Übrige Aufwendungen			200.00		201.10	
461.434.01	Elternbeiträge an Behandlungskosten normaler Gebisse		28'660.90		32'000.00		28'740.95
<b>47</b>	<b>Lebensmittelkontrolle</b>	<b>15'192.10</b>	<b>6'014.85</b>	<b>22'600.00</b>	<b>6'100.00</b>	<b>14'487.15</b>	<b>5'475.30</b>
<b>470</b>	<b>Lebensmittelkontrolle</b>	<b>15'002.10</b>	<b>6'014.85</b>	<b>21'400.00</b>	<b>6'100.00</b>	<b>14'306.65</b>	<b>5'475.30</b>
470.301.01	Besoldung Pilzkontrolleur	6'000.00		6'000.00		6'000.00	
470.303.01	Sozialversicherungsbeiträge			400.00			
470.305.01	Unfallversicherungsbeiträge	87.30		100.00		82.15	
470.309.01	Kurskosten Pilzkontrolleur			800.00			
470.310.01	Büromaterial, Drucksachen, Inserate, Fachliteratur	1'064.80		600.00		374.50	
470.318.01	Honorare, Gutachten, Kontrollen	7'850.00		8'500.00		7'850.00	
470.390.01	Verrechneter Aufwand Kto. 113			5'000.00			
470.431.01	Kontrollgebühren, Bussen		30.00		100.00		40.00
470.436.01	Verschiedene Rückerstattungen		5'984.85		6'000.00		5'435.30
<b>471</b>	<b>Übriges Gesundheitswesen</b>	<b>190.00</b>		<b>1'200.00</b>		<b>180.50</b>	
490.313.01	Verbrauchsmaterialien			100.00			
490.318.01	Dienstleistungen Dritter	190.00		500.00		180.50	
490.352.01	Kostenanteile			200.00			
490.390.01	Verrechneter Aufwand Kto. 113			400.00			

Laufende Rechnung		Rechnung 2000		Voranschlag 2000		Rechnung 1999	
		Aufwand	Ertrag	Aufwand	Ertrag	Aufwand	Ertrag
<b>5</b>	<b>SOZIALE WOHLFAHRT</b>	<b>5'868'677.65</b>	<b>3'280'471.85</b>	<b>6'094'465.00</b>	<b>3'564'065.00</b>	<b>5'671'242.10</b>	<b>3'154'662.50</b>
<b>50</b>	<b>Altersversicherung</b>	<b>326'073.10</b>	<b>23'508.25</b>	<b>326'700.00</b>	<b>15'500.00</b>	<b>271'156.95</b>	<b>27'531.00</b>
<b>500</b>	<b>AHV-Zweigstelle</b>	<b>94'993.10</b>	<b>23'508.25</b>	<b>94'500.00</b>	<b>15'500.00</b>	<b>96'310.95</b>	<b>27'531.00</b>
500.301.01	Besoldungen	83'106.40		83'000.00		82'179.60	
500.303.01	Sozialversicherungsbeiträge	5'563.60		5'000.00		5'619.75	
500.304.01	Personalversicherungsbeiträge	5'224.20				5'753.10	
500.305.01	Unfallversicherungsbeiträge	1'059.00				1'028.25	
500.310.01	Büromaterial, Drucksachen, Inserate	39.90		500.00		58.30	
500.316.01	Ausgleichskasse Kanton Bern Kostenbeitrag PC			6'000.00			
500.318.01	Dienstleistungen Dritter					1'671.95	
500.451.01	Kantonsbeitrag an Verwaltungskosten		17'213.00		15'500.00		27'531.00
500.490.01	Verrechneter Aufwand Kto. 101		6'295.25				
<b>501</b>	<b>Gemeindeanteile am Beitrag des Kantons für die AHV</b>	<b>231'080.00</b>		<b>232'200.00</b>		<b>174'846.00</b>	
501.361.01	Beitrag an den Kanton	231'080.00		232'200.00		174'846.00	
<b>51</b>	<b>Invalidenversicherung</b>	<b>172'673.00</b>		<b>173'600.00</b>		<b>169'638.00</b>	
<b>510</b>	<b>Gemeindeanteil am Beitrag des Kantons für die IV</b>	<b>172'673.00</b>		<b>173'600.00</b>		<b>169'638.00</b>	
510.361.01	Beitrag an den Kanton	172'673.00		173'600.00		169'638.00	
<b>52</b>	<b>Krankenversicherung</b>	<b>381'092.10</b>	<b>138'534.80</b>	<b>354'300.00</b>	<b>110'000.00</b>	<b>327'465.85</b>	<b>141'613.05</b>
<b>520</b>	<b>Krankenversicherung</b>	<b>381'092.10</b>	<b>138'534.80</b>	<b>354'300.00</b>	<b>110'000.00</b>	<b>327'465.85</b>	<b>141'613.05</b>
520.361.01	Beitrag an den Kanton	238'587.10		244'300.00		185'865.60	
520.366.01	Krankenkassenprämien für Dritte	142'505.00		110'000.00		141'600.25	
520.451.01	Rückerstattung Krankenkassenprämien		138'534.80		110'000.00		141'613.05
<b>53</b>	<b>Sonstige Sozialversicherungen</b>	<b>395'462.00</b>		<b>393'300.00</b>		<b>378'470.00</b>	

Laufende Rechnung		Rechnung 2000		Voranschlag 2000		Rechnung 1999	
		Aufwand	Ertrag	Aufwand	Ertrag	Aufwand	Ertrag
<b>530</b>	<b>Ergänzungsleistungen AHV, IV; Sonstiges</b>	<b>395'462.00</b>		<b>393'300.00</b>		<b>378'470.00</b>	
530.361.01	Beitrag an den Kanton	395'462.00		393'300.00		378'470.00	
<b>54</b>	<b>Jugendschutz</b>	<b>89'110.75</b>		<b>106'740.00</b>		<b>86'757.90</b>	
<b>540</b>	<b>Jugendschutz</b>	<b>48'920.75</b>		<b>54'300.00</b>		<b>47'757.90</b>	
540.301.01	Entschädigung Pflegekinderaufsicht	1'500.00		1'500.00		1'500.00	
540.303.01	Sozialversicherungsbeiträge	100.40				102.55	
540.305.01	Unfallversicherungsprämie	21.85				9.35	
540.318.01	Pflegekinderversicherung	201.00		400.00		198.00	
540.365.01	Verein Jugendarbeit Bödeli	45'500.00		50'000.00		45'498.00	
540.365.02	Elternbriefe Pro Juventute	1'597.50		2'200.00		450.00	
540.365.03	Verschiedene Beiträge			200.00			
<b>541</b>	<b>Kinderheime und -krippen, Waisenhäuser</b>	<b>40'190.00</b>		<b>52'440.00</b>		<b>39'000.00</b>	
541.365.01	Kinderkrippe Bödeli Betriebskostenbeitrag	40'190.00		52'440.00		39'000.00	
<b>57</b>	<b>Altersheime</b>	<b>953'006.55</b>	<b>839'711.05</b>	<b>905'480.00</b>	<b>764'200.00</b>	<b>899'790.50</b>	<b>811'339.30</b>
<b>571</b>	<b>Altersheim Bethania</b>	<b>953'006.55</b>	<b>839'711.05</b>	<b>905'480.00</b>	<b>764'200.00</b>	<b>899'790.50</b>	<b>811'339.30</b>
571.301.01	Besoldungen Heimpersonal	546'710.45		514'000.00		518'175.45	
571.303.01	Sozialversicherungsbeiträge	36'499.20		34'000.00		35'175.25	
571.304.01	Personalversicherungsbeiträge	24'150.60		24'000.00		27'687.25	
571.305.01	Unfallversicherungsbeiträge	7'011.90		10'400.00		6'531.20	
571.308.01	Temporäre Arbeitskräfte	9'666.60		10'500.00		6'000.00	
571.309.01	Übriger Personalaufwand und Weiterbildungskosten	2'803.20		4'000.00		2'874.00	
571.310.01	Büromaterial, Drucksachen, Inserate, Zeitschriften	1'650.75		1'800.00		1'547.10	
571.311.01	Mobilien, Wäsche, Geräte	5'092.70		6'500.00		4'819.55	
571.312.01	Wasser, Energie, Heizmaterial	20'021.30		15'000.00		16'220.00	
571.313.01	Lebensmittelverbrauch	50'468.90		50'000.00		52'385.65	
571.313.02	Pflanzen und Gartenmaterial	1'691.85		2'300.00		2'126.20	
571.313.03	Übriges Verbrauchsmaterial	5'393.60		4'300.00		18'248.85	

Laufende Rechnung		Rechnung 2000		Voranschlag 2000		Rechnung 1999	
		Aufwand	Ertrag	Aufwand	Ertrag	Aufwand	Ertrag
571.313.04	Pflegematerial	12'345.05		10'000.00			
571.314.01	Dienstleistungen Dritter für den baulichen Unterhalt	36'417.15		15'100.00		19'380.80	
571.315.01	Dienstleistungen Dritter für den übrigen Unterhalt	3'020.15		3'000.00		2'583.70	
571.317.01	Spesenentschädigungen	284.40		500.00		499.00	
571.318.01	Dienstleistungen, Honorare	76.40		500.00			
571.318.02	Sachversicherungsprämien	3'115.20		4'000.00		3'618.65	
571.318.03	Steuern und Abgaben	986.30		910.00		999.55	
571.318.04	Porti und Telefon	2'082.40		3'000.00		2'766.90	
571.319.01	Übrige Betriebskosten	3'908.90		3'150.00		2'221.55	
571.319.02	Ausflug und Geschenke Heimbewohner	1'434.50		2'000.00		1'573.50	
571.390.01	Verrechneter Aufwand Kto. 940			34'000.00		20'366.35	
571.390.02	Verrechneter Aufwand Kto. 620	2'783.65					
571.390.03	Verrechneter Aufwand Kto. 029	17'142.35					
571.390.04	Verrechneter Aufwand Kto. 217	2'646.35					
571.391.01	Verrechnete Passivzinsen Kto. 940	45'602.70		42'520.00		43'990.00	
571.392.01	Verrechnete Abschreibungen Kto. 990	110'000.00		110'000.00		110'000.00	
571.427.01	Liegenschaftsertrag		1'594.00		800.00		1'464.00
571.432.01	Kost- und Pflegegelder		821'188.45		750'000.00		791'347.65
571.436.01	Rückerstattungen Personal		1'379.45		1'500.00		1'731.55
571.436.02	Rückerstattungen Nebenkosten		2'807.15		2'500.00		2'663.05
571.436.03	Rückerstattungen Dritter		12'742.00		9'400.00		14'063.45
571.436.04	Erwerbsausfallentschädigung und Unfalltaggelder						69.60
<b>58</b>	<b>Sozialhilfe</b>	<b>3'541'260.15</b>	<b>2'268'771.75</b>	<b>3'824'345.00</b>	<b>2'674'365.00</b>	<b>3'507'004.35</b>	<b>2'174'179.15</b>
<b>580</b>	<b>Sozialhilfe</b>	<b>1'492'180.50</b>	<b>557'467.10</b>	<b>1'600'000.00</b>	<b>580'000.00</b>	<b>1'621'335.45</b>	<b>522'105.10</b>
580.366.01	Unterstützungen Berner	1'011'352.35		900'000.00		980'649.85	
580.366.02	Unterstützungen Bürger anderer Kantone mit heimatlichen Vergütungen	9'057.20		70'000.00		56'194.00	
580.366.03	Unterstützungen Bürger anderer Kantone ohne heimatliche Vergütung	185'038.35		300'000.00		291'554.90	
580.366.04	Unterstützungen Ausländer und Staatenlose	286'732.60		330'000.00		292'936.70	
580.436.01	Familienrechtliche Beiträge und Rückerstattungen Berner		5'400.00		15'000.00		28'152.20
580.436.02	Familienrechtliche Beiträge und Rückerstattungen Bürger anderer Kantone		7'085.45		35'000.00		93'403.90

Laufende Rechnung		Rechnung 2000		Voranschlag 2000		Rechnung 1999	
		Aufwand	Ertrag	Aufwand	Ertrag	Aufwand	Ertrag
580.436.03	Familienrechtliche Beiträge und Rückerstattungen Ausländer, Staatenlose		13'492.55		6'000.00		8'948.40
580.436.04	Übrige Einnahmen Berner		232'798.25		300'000.00		168'215.55
580.436.05	Übrige Einnahmen Bürger anderer Kantone		135'835.15		140'000.00		132'209.95
580.436.06	Übrige Einnahmen Ausländer und Staatenlose		100'383.70		80'000.00		87'938.10
580.451.01	Heimatliche Vergütungen		62'472.00		1'000.00		
580.452.01	Burgergutsbeiträge				3'000.00		3'237.00
<b>581</b>	<b>Zuschüsse an minderbemittelte Personen</b>	<b>106'403.80</b>		<b>170'000.00</b>	<b>11'000.00</b>	<b>102'704.00</b>	
581.366.01	Zuschüsse nach Dekret Berner	72'828.00		120'000.00		76'458.00	
581.366.02	Zuschüsse nach Dekret, Bürger anderer Kantone mit heimatlichen Vergütungen			10'000.00			
581.366.03	Zuschüsse nach Dekret, Bürger anderer Kantone ohne heimatliche Vergütungen	17'342.00		20'000.00		17'760.00	
581.366.04	Zuschüsse nach Dekret Ausländer und Staatenlose	16'233.80		20'000.00		8'486.00	
581.436.01	Familienrechtliche Beiträge				1'000.00		
581.436.02	Übrige Einnahmen				10'000.00		
<b>582</b>	<b>Weitere Wohlfahrts-, Vor- und Fürsorgeeinrichtungen</b>	<b>34'137.45</b>		<b>37'400.00</b>		<b>5'321.60</b>	
582.361.01	Massnahmen Wiedereingliederung Arbeitslose (Lastenausgleichsberechtigt)	28'480.75		30'000.00			
582.365.01	Schulheim Sunneschyn	1'222.50		1'300.00		1'222.50	
582.365.02	Regionales Behindertenzentrum	200.00		200.00		200.00	
582.365.03	Verschiedene Beiträge	200.00		1'300.00		100.00	
582.365.04	Verein für Altersbetreuung	500.00		500.00		500.00	
582.365.05	Samariterverein Interlaken und Umgebung	700.00		700.00		700.00	
582.365.06	Verein Wohnhilfe des Amtes Interlaken			100.00			
582.365.07	Bildungsstätte für Soziale Arbeit Bern	50.00		50.00		50.00	
582.365.08	Gotthelfverein Interlaken	100.00		100.00		100.00	
582.365.09	Verein Frauenhaus und Beratungsstelle Thun-Berner-Oberland	500.00		500.00		500.00	
582.365.10	Gemeinnütziger Frauenverein Unterseen	700.00		700.00		700.00	
582.365.11	Schweiz. Verband für Heimarbeit	950.00		950.00		950.00	
582.366.01	Weihnachtsbescherungen und Geschenke an Heimbewohner	534.20		1'000.00		299.10	
<b>583</b>	<b>Asylwesen</b>	<b>17'545.90</b>	<b>20'049.75</b>	<b>100'000.00</b>	<b>100'000.00</b>	<b>35'373.10</b>	<b>44'988.40</b>



Laufende Rechnung		Rechnung 2000		Voranschlag 2000		Rechnung 1999	
		Aufwand	Ertrag	Aufwand	Ertrag	Aufwand	Ertrag
583.366.01	Unterstützungen Asylbewerber	17'545.90		100'000.00		35'373.10	
583.461.01	Rückerstattung vom Kanton		20'049.75		100'000.00		44'988.40
<b>584</b>	<b>Dem Lastenausgleich unterliegende Personalkosten Sozialarbei</b>	<b>201'362.90</b>		<b>210'645.00</b>		<b>226'730.70</b>	
584.362.01	Verein Sozialdienst Interlaken	201'362.90		210'645.00		226'730.70	
<b>585</b>	<b>Inkassohilfe und Bevorschussung Unterhaltsbeiträge Kinder</b>	<b>144'575.90</b>	<b>130'187.60</b>	<b>152'500.00</b>	<b>80'000.00</b>	<b>129'141.85</b>	<b>113'492.35</b>
585.318.01	Rechtskosten	621.20		2'500.00		1'965.85	
585.366.01	Vorschüsse	143'954.70		150'000.00		127'176.00	
585.436.01	Rückerstattungen		130'187.60		80'000.00		113'492.35
<b>587</b>	<b>Lastenausgleich</b>	<b>1'370'983.80</b>	<b>1'561'067.30</b>	<b>1'396'100.00</b>	<b>1'902'165.00</b>	<b>1'320'858.05</b>	<b>1'492'893.00</b>
587.351.01	Vergütungen der Gemeinde an den Staat	1'370'983.80		1'396'100.00		1'320'858.05	
587.451.01	Vergütungen des Staates an die Gemeinde		1'561'067.30		1'902'165.00		1'492'893.00
<b>588</b>	<b>Arbeitslosenfürsorge</b>			<b>115'600.00</b>		<b>26'531.00</b>	
588.318.01	Velostation Interlaken West			100'000.00			
588.318.02	Beschäftigungsprogramm Arbeitslose			15'000.00		26'531.00	
588.365.01	Verschiedene Beiträge			500.00			
588.365.02	Verein Regionales Arbeitsnetz Berner Oberland			100.00			
<b>589</b>	<b>Sozialbehörden, Sekretariat</b>	<b>174'069.90</b>		<b>42'100.00</b>	<b>1'200.00</b>	<b>39'008.60</b>	<b>700.30</b>
589.300.01	Entschädigungen, Sitzungsgelder	9'675.00		10'000.00		12'360.00	
589.301.01	Besoldungen	32'944.40		24'000.00		19'796.00	
589.303.01	Sozialversicherungsbeiträge	2'006.20		1'400.00		1'230.35	
589.304.01	Personalversicherungsbeiträge	1'881.05		1'500.00		1'188.70	
589.305.01	Unfallversicherungsbeiträge	436.90		400.00		257.80	
589.309.01	Aus- und Weiterbildungskosten	899.40		600.00			
589.310.01	Büromaterial, Drucksachen, Inserate	4'214.60		500.00		262.50	
589.313.01	Aufwand für Aktionen			500.00			
589.317.01	Freier Kredit Fürsorgekommission	874.50		1'000.00		157.05	
589.318.01	Allgemeiner Verwaltungsaufwand	29.50		500.00		58.80	
589.318.02	Honorar Spezialmandat Fürsorgesekretariat	116'937.40					

Laufende Rechnung		Rechnung 2000		Voranschlag 2000		Rechnung 1999	
		Aufwand	Ertrag	Aufwand	Ertrag	Aufwand	Ertrag
589.365.01	Beiträge an Hilfswerke und andere Organisationen	750.00		1'000.00		750.00	
589.365.02	Verein für das Alter	653.00		700.00		653.00	
589.390.02	Verrechneter Aufwand Kto. 620	2'767.95				2'294.40	
589.435.01	Verkaufserlös aus Aktionen				1'200.00		625.30
589.436.01	Erwerbsausfallentschädigung und Unfalltaggelder						75.00
<b>59</b>	<b>Hilfsaktionen</b>	<b>10'000.00</b>	<b>9'946.00</b>	<b>10'000.00</b>		<b>30'958.55</b>	
<b>590</b>	<b>Hilfsaktionen im Inland</b>	<b>10'000.00</b>	<b>9'946.00</b>	<b>10'000.00</b>		<b>25'358.55</b>	
590.362.01	Patenschaft Habkern	2'000.00		2'000.00		2'000.00	
590.362.03	Lawinenschäden 1998/1999					4'858.55	
590.362.04	Einsatzkosten der Gemeinde in ausserordentlichen Lagen neu Konto 161.365.01	8'000.00		8'000.00		18'500.00	
590.452.01	Rückerstattung Lawinenschadenfonds		9'946.00				
<b>591</b>	<b>Hilfsaktionen im Ausland</b>					<b>5'600.00</b>	
591.367.01	Verschiedene Beiträge					3'100.00	
591.367.06	Humanitas in Miercurea-Ciuc					2'500.00	

Laufende Rechnung		Rechnung 2000		Voranschlag 2000		Rechnung 1999	
		Aufwand	Ertrag	Aufwand	Ertrag	Aufwand	Ertrag
<b>6</b>	<b>VERKEHR</b>	<b>1'536'819.80</b>	<b>683'124.85</b>	<b>1'549'153.00</b>	<b>682'150.00</b>	<b>1'568'660.55</b>	<b>609'508.20</b>
<b>62</b>	<b>Gemeindestrassen</b>	<b>1'359'768.90</b>	<b>650'574.85</b>	<b>1'336'300.00</b>	<b>651'650.00</b>	<b>1'366'241.55</b>	<b>578'613.20</b>
<b>620</b>	<b>Gemeindestrassennetz</b>	<b>1'334'420.70</b>	<b>552'117.45</b>	<b>1'278'300.00</b>	<b>574'650.00</b>	<b>1'291'657.10</b>	<b>504'148.60</b>
620.300.01	Entschädigungen, Sitzungsgelder	18'525.00		17'000.00		14'763.20	
620.301.01	Löhne/Zulagen Baupersonal	809'708.20		813'000.00		802'717.90	
620.303.01	Sozialversicherungsbeiträge	51'366.75		52'000.00		51'894.30	
620.304.01	Personalversicherungsbeiträge	44'184.00		46'000.00		46'244.65	
620.305.01	Unfallversicherungsbeiträge	19'452.80		22'000.00		20'774.10	
620.306.01	Dienstkleider	2'866.70		3'000.00		2'914.45	
620.310.01	Büromaterial, Drucksachen, Inserate	1'496.10		2'500.00		1'753.95	
620.311.01	Anschaffung von Mobilien, Maschinen und Werkzeugen	7'087.85		7'000.00		8'330.00	
620.311.02	Anschaffungen für Strassensignalisation	5'653.95		5'000.00		5'681.70	
620.312.01	Wasser, Energie, Heizmaterial	5'018.75		8'000.00		7'099.05	
620.312.02	Energie Strassenbeleuchtung	60'838.90		58'000.00		59'053.10	
620.313.01	Verbrauchsmaterial	94'388.95		90'000.00		101'225.15	
620.313.02	Hausnummern, Strassenbezeichnung	677.25		1'500.00		657.85	
620.314.01	Unterhalt Strassen	109'145.15		60'000.00		64'877.05	
620.314.02	Unterhalt Werkhof	4'609.50		8'000.00		17'059.15	
620.314.04	Unterhalt und Erneuerung Weihnachtsbeleuchtung	22'192.60					
620.315.01	Unterhalt Maschinen und Werkzeuge	10'929.55		10'000.00		6'808.30	
620.316.01	Miete und Pachten	4'412.80		3'000.00		280.70	
620.317.01	Spesenentschädigungen	752.00		1'300.00		985.80	
620.317.02	Freier Kredit Baukommission	222.15		1'000.00			
620.318.01	Allgemeine Verwaltungskosten	3'079.50		3'000.00		2'109.70	
620.318.02	Haftpflicht- und Sachversicherungsprämien	8'676.50		8'800.00		8'769.80	
620.318.03	Projektierungskosten und Honorare	408.55		10'000.00		11'788.75	
620.318.04	Transporte durch Dritte	4'731.25		6'000.00		12'359.40	
620.318.05	Steuern, Abgaben und Abwassergebühren	40'117.15		39'000.00		36'884.25	
620.390.01	Verrechneter Aufwand Kto. 740	460.00		3'200.00		6'624.80	

Laufende Rechnung	Rechnung 2000		Voranschlag 2000		Rechnung 1999	
	Aufwand	Ertrag	Aufwand	Ertrag	Aufwand	Ertrag
620.390.03 Verrechneter Aufwand Kto. 217	3'418.80					
620.434.01 Dienstleistungserträge		43'906.05		40'000.00		55'381.85
620.435.01 Verkaufserlöse, übrige Einnahmen		7'331.50		1'000.00		781.65
620.436.01 Erwerbsausfallentschädigung und Unfalltaggelder		7'701.70				1'641.70
620.461.01 Kantonsbeiträge		29'850.00		31'650.00		38'866.70
620.490.01 Verrechneter Aufwand Kto. 101		6'303.05		477'000.00		407'476.70
620.490.02 Verrechneter Aufwand Kto. 113		5'362.10		25'000.00		
620.490.04 Verrechneter Aufwand Kto. 217		29'362.05				
620.490.05 Verrechneter Aufwand Kto. 330		194'681.45				
620.490.06 Verrechneter Aufwand Kto. 340		5'913.55				
620.490.07 Verrechneter Aufwand Kto. 700		3'163.05				
620.490.08 Verrechneter Aufwand Kto. 710		13'115.20				
620.490.09 Verrechneter Aufwand Kto. 720		123'797.65				
620.490.10 Verrechneter Aufwand Kto. 740		21'666.75				
620.490.11 Verrechneter Aufwand Kto. 760		23'077.90				
620.490.12 Verrechneter Aufwand Kto. 589		2'767.95				
620.490.13 Verrechneter Aufwand Kto. 309		14'535.30				
620.490.14 Verrechneter Aufwand Kto. 781		174.00				
620.490.15 Verrechneter Aufwand Kto. 942		1'907.45				
620.490.16 Verrechneter Aufwand Kto. 090		7'272.30				
620.490.17 Verrechneter Aufwand Kto. 571		2'783.65				
620.490.18 Verrechneter Aufwand Kto. 943		1'506.25				
620.490.19 Verrechneter Aufwand Kto. 800		5'938.55				
<b>621 Parkplätze</b>	<b>25'348.20</b>	<b>98'457.40</b>	<b>58'000.00</b>	<b>77'000.00</b>	<b>74'584.45</b>	<b>74'464.60</b>
621.310.01 Büromaterial, Drucksachen, Inserate	269.95		400.00		368.20	
621.311.01 Anschaffungen					14'266.30	
621.315.01 Unterhalt der Einrichtungen	278.05		3'200.00		830.40	
621.318.01 Steuern und Abgaben	440.75		400.00		440.75	
621.390.01 Verrechneter Aufwand Kto. 113	24'359.45		54'000.00		58'678.80	
621.434.01 Parkgebühren		83'457.40		70'000.00		63'904.35
621.434.02 Einstellhalle Stedtzentrum		15'000.00		7'000.00		10'560.25

Laufende Rechnung		Rechnung 2000		Voranschlag 2000		Rechnung 1999	
		Aufwand	Ertrag	Aufwand	Ertrag	Aufwand	Ertrag
<b>65</b>	<b>Regionalverkehr</b>	<b>145'690.90</b>		<b>182'353.00</b>		<b>176'952.00</b>	
<b>650</b>	<b>Regionalverkehrsbetriebe</b>	<b>145'690.90</b>		<b>182'353.00</b>		<b>176'952.00</b>	
650.361.02	Ortsbus - Kostenanteil Versuchsbetrieb	45.90		2'000.00			
<b>69</b>	<b>Übriger Verkehr</b>	<b>31'360.00</b>	<b>32'550.00</b>	<b>30'500.00</b>	<b>30'500.00</b>	<b>25'467.00</b>	<b>30'895.00</b>
<b>690</b>	<b>Übriger Verkehr</b>	<b>31'360.00</b>	<b>32'550.00</b>	<b>30'500.00</b>	<b>30'500.00</b>	<b>25'467.00</b>	<b>30'895.00</b>
690.310.01	Büromaterial, Inserate			500.00			
690.318.01	Unpersönliche Generalabonnemente	31'360.00		30'000.00		25'467.00	
690.351.01	Beitrag an öffentlichen Verkehr	145'645.00		180'353.00		176'952.00	
690.434.01	Benützungsgebühren		32'550.00		30'500.00		30'895.00

Laufende Rechnung		Rechnung 2000		Voranschlag 2000		Rechnung 1999	
		Aufwand	Ertrag	Aufwand	Ertrag	Aufwand	Ertrag
<b>7</b>	<b>UMWELT UND RAUMORDNUNG</b>	<b>3'148'377.65</b>	<b>2'963'672.00</b>	<b>3'686'607.00</b>	<b>3'545'600.00</b>	<b>2'544'448.35</b>	<b>2'428'196.85</b>
<b>70</b>	<b>Wasserversorgung</b>	<b>28'856.30</b>	<b>1'500.00</b>	<b>20'000.00</b>		<b>28'127.15</b>	<b>10'296.55</b>
<b>700</b>	<b>Wasserversorgung</b>	<b>28'856.30</b>	<b>1'500.00</b>	<b>20'000.00</b>		<b>28'127.15</b>	<b>10'296.55</b>
700.311.01	Anschaffung von Hydranten	7'015.30		8'000.00		15'375.35	
700.314.01	Baulicher Unterhalt Hydranten	18'677.95		10'000.00		8'489.30	
700.390.01	Verrechneter Aufwand Kto. 620	3'163.05		2'000.00		4'262.50	
700.461.01	WEA-Subventionen		1'500.00				10'296.55
<b>71</b>	<b>Abwasserentsorgung</b>	<b>1'731'292.70</b>	<b>1'731'292.70</b>	<b>2'366'100.00</b>	<b>2'366'100.00</b>	<b>1'278'638.65</b>	<b>1'278'638.65</b>
<b>710</b>	<b>Abwasserentsorgung</b>	<b>1'731'292.70</b>	<b>1'731'292.70</b>	<b>2'366'100.00</b>	<b>2'366'100.00</b>	<b>1'278'638.65</b>	<b>1'278'638.65</b>
710.300.01	Entschädigungen, Sitzungsgelder			1'000.00			
710.310.01	Büromaterial, Drucksachen, Inserate, Zeitschriften	1'476.25		3'500.00		218.75	
710.312.01	Energie Pumpwerk	9'072.30		9'000.00		11'536.15	
710.314.01	Unterhalt Kanalisationsnetz	59'474.30		30'000.00		14'286.60	
710.318.01	Honorare für Pläne und Projekte	2'940.45		40'000.00		27'711.80	
710.318.02	Steuern, Abgaben und Versicherungen	360.75		100.00		17.75	
710.318.03	Porti und Telefon	310.70		3'000.00		387.10	
710.318.04	Übrige Arbeiten Dritter	13'515.60		25'000.00		11'032.85	
710.331.01	Abschreibungen Wiederbeschaffungswert	485'247.85		180'000.00		55'186.70	
710.332.01	Abschreibungen Auflösung Spezialfinanzierung Werterhalt			1'620'000.00		496'679.10	
710.362.01	Betrieb ARA Region Interlaken	187'784.40		213'000.00		187'075.50	
710.362.02	Beitrag an Abwasserfonds	134'958.55		134'000.00		124'250.00	
710.380.01	Einlage Spezialfinanzierung Rechnungsausgleich	153'936.35				283'333.95	
710.380.02	Einlage Spezialfinanzierung Werterhalt	630'000.00					
710.390.01	Verrechneter Aufwand Kto. 620	13'115.20		82'500.00		66'922.40	
710.390.02	Verrechneter Aufwand Kto. 029	39'100.00		25'000.00			
710.434.01	Kanalisations-Grundgebühr		1'185'910.40		1'170'000.00		1'231'518.70
710.480.01	Entnahme Spezialfinanzierung Rechnungsausgleich				1'148'600.00		

Laufende Rechnung		Rechnung 2000		Voranschlag 2000		Rechnung 1999	
		Aufwand	Ertrag	Aufwand	Ertrag	Aufwand	Ertrag
710.480.02	Entnahme Spezialfinanzierung Werterhalt		485'247.85				
710.491.01	Verrechnete Passivzinsen Kto. 940		60'134.45		47'500.00		47'119.95
<b>72</b>	<b>Abfallentsorgung</b>	<b>836'705.45</b>	<b>836'705.45</b>	<b>825'000.00</b>	<b>825'000.00</b>	<b>739'140.00</b>	<b>739'140.00</b>
<b>720</b>	<b>Abfallentsorgung</b>	<b>836'705.45</b>	<b>836'705.45</b>	<b>825'000.00</b>	<b>825'000.00</b>	<b>739'140.00</b>	<b>739'140.00</b>
720.300.01	Entschädigungen, Sitzungsgelder			1'000.00			
720.310.01	Büromaterial, Drucksachen, Inserate, Zeitschriften	226.50		7'000.00		2'526.40	
720.311.01	Anschaffungen	2'550.00		5'000.00		2'593.25	
720.313.01	Verbrauchsmaterialien	1'345.00		2'000.00		663.15	
720.316.01	Mieten, Pachten und Benützungsaufwand	130.00		500.00		300.00	
720.318.01	Transportkosten	179'007.05		185'000.00		173'901.45	
720.318.02	Deponiekosten AVAG (Hauskehricht)	291'428.45		291'500.00		216'236.00	
720.318.03	Übrige Deponie- und Entsorgungskosten	84'291.65		75'000.00		76'956.30	
720.318.04	Papiersammlung Schule	35'469.30		35'000.00		32'416.45	
720.318.05	Porti und Telefon	341.35		2'500.00			
720.318.06	Übrige Arbeiten Dritter	11'321.95		6'000.00		5'408.15	
720.318.07	Aktionen (Sondersammlungen)	22'857.45		25'000.00		18'758.75	
720.380.01	Einlage in Spezialfinanzierung	20'280.90					
720.390.01	Verrechneter Aufwand Kto. 620	123'797.65		165'000.00		159'878.55	
720.390.02	Verrechneter Aufwand Kto. 781	21'108.20		24'500.00		22'449.15	
720.390.03	Verrechneter Aufwand Kto. 029	42'550.00					
720.391.01	Verrechnete Passivzinsen Kto. 940					27'052.40	
720.434.01	Abfuhrgebühren AVAG (Sackgebühr)		402'567.25		275'000.00		158'289.60
720.434.02	Abfuhrgebühren Gemeinde (Grundgebühr)		393'768.55		390'000.00		397'629.15
720.434.03	Deponiegebühren Weissenau				100.00		
720.434.04	Aktionen (Sondersammlungen)		19'222.70		20'000.00		15'063.25
720.435.01	Übrige Verkaufserlöse				200.00		
720.436.02	Rückerstattungen Papiersammlung		14'094.85				
720.437.01	Bussen		400.00		500.00		400.00
720.480.01	Entnahme aus Spezialfinanzierung				132'800.00		158'671.55
720.491.01	Verrechnete Passivzinsen Kto. 940		6'652.10		6'400.00		9'086.45

Laufende Rechnung		Rechnung 2000		Voranschlag 2000		Rechnung 1999	
		Aufwand	Ertrag	Aufwand	Ertrag	Aufwand	Ertrag
<b>74</b>	<b>Friedhof und Bestattung</b>	<b>320'421.80</b>	<b>320'421.80</b>	<b>332'500.00</b>	<b>332'500.00</b>	<b>377'672.50</b>	<b>377'672.50</b>
<b>740</b>	<b>Friedhof und Bestattung</b>	<b>320'421.80</b>	<b>320'421.80</b>	<b>332'500.00</b>	<b>332'500.00</b>	<b>377'672.50</b>	<b>377'672.50</b>
740.301.01	Löhne Friedhofpersonal	159'996.75		156'000.00		162'591.30	
740.301.02	Löhne Hilfskräfte	2'794.65		15'000.00		2'874.20	
740.303.01	Sozialversicherungsbeiträge	9'869.65		10'600.00		11'629.45	
740.304.01	Personalversicherungsbeiträge	8'969.40		15'200.00		10'598.55	
740.305.01	Unfallversicherungsbeiträge	3'945.15		6'200.00		4'940.80	
740.306.01	Dienstkleider	590.80		600.00		403.10	
740.308.01	Temporäre Arbeitskräfte					26'385.80	
740.310.01	Büromaterial, Drucksachen, Inserat	56.20		200.00		575.85	
740.311.01	Anschaffung von Maschinen und Werkzeugen, Mobilien	1'228.10		1'500.00		749.75	
740.312.01	Wasser, Energie, Heizmaterial	5'042.10		2'500.00		4'469.65	
740.313.01	Verbrauchsmaterialien	28'933.45		30'000.00		31'080.70	
740.314.01	Dienstleistungen Dritter für den baulichen Unterhalt	544.50		1'000.00			
740.314.02	Unterhalt Aufbahnhalle			2'000.00			
740.315.01	Dienstleistungen Dritter für den übrigen Unterhalt	841.40		700.00		457.80	
740.315.02	Unterhalt Maschinen und Werkzeuge			500.00			
740.318.01	Allgemeine Verwaltungskosten	2'377.95		500.00		544.30	
740.318.02	Haftpflicht- und Sachversicherungsprämien	1'624.55		1'800.00		1'691.35	
740.318.03	Steuern und Abgaben	152.40		200.00		7'411.55	
740.380.01	Einlage in Spezialfinanzierung	71'788.00		85'000.00		96'286.00	
740.390.01	Verrechneter Aufwand Kto. 620	21'666.75		3'000.00		14'982.35	
740.434.01	Grabgebühren		42'375.00		40'000.00		43'570.00
740.434.02	Graberstellungskosten		53'686.00		50'000.00		68'706.00
740.434.03	Grabanpflanzungen		1'200.70		2'500.00		1'645.10
740.434.04	Aufbahrungsgebühren		2'990.00		1'000.00		1'295.00
740.434.05	Gebühren Grabunterhalt		71'788.00		85'000.00		96'286.00
740.436.01	Erwerbsausfallentschädigung und Unfalltaggelder						10'968.60
740.436.02	Verschiedene Rückerstattungen				300.00		2'088.85
740.480.01	Entnahme aus Spezialfinanzierung Aufwand Grabunterhalt		136'771.20		139'200.00		135'621.20
740.490.01	Verrechneter Aufwand Kto. 620		460.00		6'000.00		6'624.80



Laufende Rechnung		Rechnung 2000		Voranschlag 2000		Rechnung 1999	
		Aufwand	Ertrag	Aufwand	Ertrag	Aufwand	Ertrag
740.491.01	Verrechnete Passivzinsen Kto. 940		11'150.90		8'500.00		10'866.95
<b>76</b>	<b>Lawinenschutz</b>	<b>79'684.25</b>	<b>28'665.00</b>	<b>5'500.00</b>		<b>2'113.55</b>	
<b>760</b>	<b>Lawinenschutz</b>	<b>79'684.25</b>	<b>28'665.00</b>	<b>5'500.00</b>		<b>2'113.55</b>	
760.314.01	Ueberwachung Harder	8'714.10		2'500.00		1'520.00	
760.314.02	Sanierung Felspartie Rüti-Stollen	47'892.25					
760.390.01	Verrechneter Aufwand Kto. 620	23'077.90		3'000.00		593.55	
760.460.01	Bundesbeitrag Felspartie Rüti-Stollen		20'790.00				
760.461.01	Kantonsbeitrag Felspartie Rüti-Stollen		7'875.00				
<b>77</b>	<b>Naturschutz</b>	<b>100.00</b>		<b>100.00</b>		<b>100.00</b>	
<b>770</b>	<b>Naturschutz</b>	<b>100.00</b>		<b>100.00</b>		<b>100.00</b>	
770.365.01	Pro Natura Berner Oberland	100.00		100.00		100.00	
<b>78</b>	<b>Übriger Umweltschutz</b>	<b>21'108.20</b>	<b>21'108.20</b>	<b>22'500.00</b>	<b>22'000.00</b>	<b>22'449.15</b>	<b>22'449.15</b>
<b>781</b>	<b>Tierkörperbeseitigung</b>	<b>21'108.20</b>	<b>21'108.20</b>	<b>22'500.00</b>	<b>22'000.00</b>	<b>22'449.15</b>	<b>22'449.15</b>
781.318.01	Dienstleistungen und Honorare			500.00			
781.352.01	Beitrag an Kadaversammelstelle	20'934.20		22'000.00		22'449.15	
781.390.01	Verrechneter Aufwand Kto. 620	174.00					
781.490.01	Verrechneter Aufwand Kto. 720		21'108.20		22'000.00		22'449.15
<b>79</b>	<b>Raumordnung</b>	<b>130'208.95</b>	<b>23'978.85</b>	<b>114'907.00</b>		<b>96'207.35</b>	
<b>790</b>	<b>Raumplanung</b>	<b>130'208.95</b>	<b>23'978.85</b>	<b>114'907.00</b>		<b>96'207.35</b>	
790.300.01	Entschädigungen, Sitzungsgelder	4'640.00		3'000.00		3'840.00	
790.310.01	Büromaterial, Drucksachen, Inserate	3'194.30		12'000.00		2'409.50	
790.317.01	Freier Kredit Planungskommission	238.80		1'000.00			
790.318.01	Honorare Ortsplanung	40'578.90		35'000.00		29'899.35	
790.318.02	See- und Flussufergesetz Ersatzvornahmen			4'570.00			
790.318.03	Honorare Dritter Baulandumlegung Wellenacher-Rychearte	23'978.85					

Laufende Rechnung	Rechnung 2000		Voranschlag 2000		Rechnung 1999	
	Aufwand	Ertrag	Aufwand	Ertrag	Aufwand	Ertrag
790.362.02 Regionalplanung Oberland-Ost	18'162.00		18'162.00		18'162.00	
790.362.03 Gemeindeverband Sanierung forstwirtschaftliche Problemgebiete	38'041.10		39'800.00		39'821.50	
790.364.01 Beitrag Ausarbeitung Ortsbuskozept					700.00	
790.365.01 Beitrag Kantonale Planungsgruppe	1'375.00		1'375.00		1'375.00	
790.480.01 Entnahme Spezialfinanzierung Baulandumlegung Wellenacher-Rychearte		23'978.85				

Laufende Rechnung		Rechnung 2000		Voranschlag 2000		Rechnung 1999	
		Aufwand	Ertrag	Aufwand	Ertrag	Aufwand	Ertrag
<b>8</b>	<b>VOLKSWIRTSCHAFT</b>	<b>329'976.25</b>	<b>95'450.45</b>	<b>295'632.00</b>	<b>92'400.00</b>	<b>324'868.50</b>	<b>93'293.10</b>
<b>80</b>	<b>Landwirtschaft</b>	<b>20'627.50</b>		<b>15'100.00</b>		<b>21'365.45</b>	<b>366.85</b>
<b>800</b>	<b>Landwirtschaft</b>	<b>20'627.50</b>		<b>15'100.00</b>		<b>21'365.45</b>	<b>366.85</b>
800.301.01	Besoldung Ackerbauleiter	3'701.90		3'500.00		3'640.00	
800.303.01	Sozialversicherungsbeiträge	247.85		200.00		248.90	
800.318.01	Zählungen und Erhebungen					366.85	
800.319.01	Sefinen - Räumungsarbeiten durch Schule	6'323.20		6'000.00		8'192.30	
800.361.01	Beitrag an Kantonale Tierseuchenkasse			1'000.00			
800.361.02	Beitrag an Familienzulagen Bund/Kanton	4'416.00		4'400.00		4'140.00	
800.390.01	Verrechneter Aufwand Kto. 620	5'938.55				4'777.40	
800.451.01	Rückerstattungen des Kantons						366.85
<b>82</b>	<b>Jagd und Fischerei</b>	<b>500.00</b>		<b>1'500.00</b>		<b>616.00</b>	
<b>820</b>	<b>Jagd und Fischerei</b>	<b>500.00</b>		<b>1'500.00</b>		<b>616.00</b>	
820.319.01	Schutzeinrichtungen			1'000.00		116.00	
820.365.01	Tierschutzverein Interlaken	500.00		500.00		500.00	
<b>83</b>	<b>Tourismus</b>	<b>293'066.75</b>		<b>263'250.00</b>		<b>287'105.05</b>	
<b>830</b>	<b>Tourismus</b>	<b>293'066.75</b>		<b>263'250.00</b>		<b>287'105.05</b>	
830.300.01	Entschädigungen, Sitzungsgelder	110.00				165.00	
830.364.01	Freiluft- und Hallenbad Bödeli AG Betriebsbeitrag	124'223.75		121'000.00		124'027.00	
830.364.02	Genossenschaft Eissportzentrum Bödeli Beitrag an Kapitaldienst	20'000.00		20'000.00		20'000.00	
830.365.01	Beitrag Trinkhalle Rugen					20'000.00	
830.365.02	Alpenwildparkverein Interlaken	1'500.00		1'500.00			
830.365.03	Verschiedene Beiträge	720.00		1'000.00		300.00	
830.365.04	Thunersee Tourismus	1'363.00		1'400.00		1'363.05	

Laufende Rechnung		Rechnung 2000		Voranschlag 2000		Rechnung 1999	
		Aufwand	Ertrag	Aufwand	Ertrag	Aufwand	Ertrag
830.365.05	Volkswirtschaftskammer Berner Oberland	1'650.00		1'650.00		1'650.00	
830.365.06	Berner Oberland Tourismus	4'300.00		4'300.00		4'300.00	
830.365.07	Tourismus-Organisation Interlaken	58'760.00		58'760.00		45'000.00	
830.365.08	Stiftung World Health Forum/Defizitgarantie	24'500.00					
830.365.10	Interlaken Congress AG	53'240.00		38'240.00		67'500.00	
830.365.11	Sanierung Bergwanderweg Schynige Platte - Faulhorn	2'700.00		14'000.00		2'800.00	
830.390.01	Verrechneter Aufwand			1'400.00			
<b>84</b>	<b>Industrie, Gewerbe, Handel</b>	<b>15'432.00</b>		<b>15'432.00</b>		<b>15'432.00</b>	
<b>840</b>	<b>Industrie, Gewerbe, Handel</b>	<b>15'432.00</b>		<b>15'432.00</b>		<b>15'432.00</b>	
840.365.01	Gründerzentrum Berner Oberland	15'432.00		15'432.00		15'432.00	
<b>86</b>	<b>Energie</b>	<b>350.00</b>	<b>95'450.45</b>	<b>350.00</b>	<b>92'400.00</b>	<b>350.00</b>	<b>92'926.25</b>
<b>860</b>	<b>Elektrizität</b>		<b>86'767.25</b>		<b>84'000.00</b>		<b>84'518.65</b>
860.410.01	Industrielle Betriebe Interlaken Entschädigung aus Verkäufen		86'767.25		84'000.00		84'518.65
<b>861</b>	<b>Gas</b>		<b>8'683.20</b>		<b>8'400.00</b>		<b>8'407.60</b>
861.410.01	Industrielle Betriebe Interlaken Entschädigungen aus Verkäufen		8'683.20		8'400.00		8'407.60
<b>869</b>	<b>Übrige Energie</b>	<b>350.00</b>		<b>350.00</b>		<b>350.00</b>	
869.365.01	Energieforum Schweiz	150.00		150.00		150.00	
869.365.02	Schweizerische Vereinigung für Holzenergie	200.00		200.00		200.00	

Laufende Rechnung		Rechnung 2000		Voranschlag 2000		Rechnung 1999	
		Aufwand	Ertrag	Aufwand	Ertrag	Aufwand	Ertrag
<b>9</b>	<b>FINANZEN UND STEUERN</b>	<b>3'449'915.30</b>	<b>15'367'880.85</b>	<b>3'594'838.00</b>	<b>15'951'058.00</b>	<b>3'282'419.50</b>	<b>15'527'464.90</b>
<b>90</b>	<b>Steuern</b>	<b>55'415.90</b>	<b>12'940'105.90</b>	<b>200'000.00</b>	<b>14'227'700.00</b>	<b>155'809.75</b>	<b>13'619'219.30</b>
<b>900</b>	<b>Obligatorische periodische Steuern</b>		<b>11'540'303.90</b>		<b>12'750'000.00</b>		<b>12'047'278.35</b>
900.400.01	Einkommensteuern natürlicher Personen		10'109'209.65		11'100'000.00		10'369'768.70
900.400.02	Vermögensteuern natürliche Personen		1'048'229.35		1'150'000.00		1'054'505.80
900.400.10	Quellensteuern		185'775.60		150'000.00		176'991.35
900.400.12	Steuerteilungen zu Gunsten der Gemeinde natürliche Personen		315'242.85		300'000.00		540'332.30
900.400.13	Steuerteilungen zu Lasten der Gemeinde natürliche Personen		-480'683.70		-250'000.00		-349'024.30
900.401.01	Gewinn- und Ertragsteuern juristische Personen		258'196.15		200'000.00		157'210.60
900.401.02	Kapital- und Vermögensteuern juristische Personen		104'334.00		100'000.00		97'493.90
<b>901</b>	<b>Obligatorische aperiodische Steuern</b>	<b>3'742.00</b>	<b>396'305.45</b>		<b>405'000.00</b>	<b>4'660.30</b>	<b>567'148.85</b>
901.330.50	Veränderungen (Entscheide, Nachträge) und Steuerteilungen	3'742.00				4'660.30	
901.400.11	Nach- und Strafsteuern		28'457.10		5'000.00		6'917.50
901.400.51	Veränderungen (Entscheide, Nachträge) und Steuerteilungen		7'558.05				4'577.40
901.403.01	Vermögensgewinnsteuern		236'578.35		300'000.00		375'714.40
901.403.02	Sonderveranlagung		123'711.95		100'000.00		179'939.55
<b>902</b>	<b>Liegenschaftssteuern</b>		<b>982'486.55</b>		<b>1'050'000.00</b>		<b>982'642.10</b>
902.402.01	Liegenschaftssteuern		982'486.55		1'050'000.00		982'642.10
<b>903</b>	<b>Steuerabschreibungen</b>	<b>51'673.90</b>		<b>200'000.00</b>		<b>151'149.45</b>	
903.330.01	Steuerabschreibungen infolge Uneinbringlichkeit periodische Steuern	45'928.30		150'000.00		148'131.80	
903.330.02	Wertberichtigung für gefährdete Steuerguthaben	5'745.60		50'000.00		3'017.65	
<b>904</b>	<b>Fakultative Steuern und Abgaben</b>		<b>21'010.00</b>		<b>22'700.00</b>		<b>22'150.00</b>
904.406.01	Hundetaxen		21'010.00		22'700.00		22'150.00

Laufende Rechnung		Rechnung 2000		Voranschlag 2000		Rechnung 1999	
		Aufwand	Ertrag	Aufwand	Ertrag	Aufwand	Ertrag
<b>93</b>	<b>Anteile an kantonalen Steuern und Abgaben</b>	<b>206'507.00</b>	<b>60'427.25</b>	<b>210'000.00</b>	<b>150'000.00</b>	<b>203'973.00</b>	<b>273'151.00</b>
<b>930</b>	<b>Anteile an kantonalen Steuern und Abgaben</b>	<b>206'507.00</b>	<b>60'427.25</b>	<b>210'000.00</b>	<b>150'000.00</b>	<b>203'973.00</b>	<b>273'151.00</b>
930.341.01	Sanierungsbeitrag Kanton Bern (von Jahr 1998 bis Jahr 2002)	206'507.00		210'000.00		203'973.00	
930.441.01	Erbschafts- und Schenkungssteuern		60'427.25		150'000.00		273'151.00
<b>94</b>	<b>Vermögens- und Schuldenverwaltung</b>	<b>1'896'107.55</b>	<b>1'383'102.95</b>	<b>1'879'738.00</b>	<b>1'392'458.00</b>	<b>1'767'059.35</b>	<b>1'409'986.45</b>
<b>940</b>	<b>Zinsen</b>	<b>1'051'154.40</b>	<b>673'384.80</b>	<b>1'124'900.00</b>	<b>668'158.00</b>	<b>968'153.40</b>	<b>655'429.80</b>
940.321.01	Zinsen auf kurzfristigen Schulden	7'903.65		40'000.00		11'258.30	
940.321.05	Vergütungszinsen	32'262.70		33'000.00		34'397.05	
940.322.01	Zinsen auf mittel- und langfristigen Schulden	921'431.85		978'000.00		843'319.00	
940.323.01	Zinsen an Sonderrechnungen	7'901.80		8'700.00		8'483.40	
940.391.01	Verrechnete Passivzinsen Kto. 029	3'716.95		65'200.00		70'695.65	
940.391.02	Verrechnete Passivzinsen Kto. 710	60'134.45					
940.391.03	Verrechnete Passivzinsen Kto. 720	6'652.10					
940.391.04	Verrechnete Passivzinsen Kto. 740	11'150.90					
940.421.01	Zinsen auf Kontokorrent- und Bankguthaben		9'448.00		8'000.00		9'052.00
940.421.15	Verzugszinsen		60'520.05		60'000.00		52'646.70
940.422.01	Zinsen auf Anlagen des Finanzvermögens		4'212.75		300.00		2'578.50
940.425.01	Darlehenszinsen des Verwaltungsvermögens				40'500.00		35'500.00
940.426.01	Zinsen auf Beteiligung des Verwaltungsvermögens		80.00		1'200.00		1'200.00
940.469.01	Uebrige Beiträge für eigene Rechnung		500.00				
940.491.01	Verrechnete Passivzinsen Kto. 571		45'602.70		558'158.00		554'452.60
940.491.02	Verrechnete Passivzinsen Kto. 942		490'868.85				
940.491.03	Verrechnete Passivzinsen Kto. 943		62'152.45				
<b>942</b>	<b>Liegenschaften des Finanzvermögens</b>	<b>651'334.15</b>	<b>512'373.65</b>	<b>587'787.00</b>	<b>521'300.00</b>	<b>632'524.75</b>	<b>569'965.60</b>
942.301.01	Lohn Abwart Stadthaus	8'367.05		7'800.00		7'421.20	
942.301.02	Lohn Abwart Stadtkeller/Gemeindesaal	4'925.15		5'000.00		6'881.25	
942.303.01	Sozialversicherungsbeiträge	824.95		800.00		944.85	

Laufende Rechnung		Rechnung 2000		Voranschlag 2000		Rechnung 1999	
		Aufwand	Ertrag	Aufwand	Ertrag	Aufwand	Ertrag
942.305.01	Unfallversicherungsbeiträge	415.10				208.20	
942.310.01	Büromaterial, Drucksachen, Inserate, Zeitschriften	486.50		1'000.00		892.35	
942.311.01	Anschaffung von Mobilien	4'458.80		5'000.00		3'830.70	
942.312.01	Wasser, Energie, Heizmaterial	22'832.40		30'000.00		31'360.55	
942.313.01	Verbrauchsmaterialien	942.45		1'200.00		856.65	
942.314.01	Dienstleistungen Dritter für den baulichen Unterhalt	52'060.45		50'000.00		83'824.00	
942.316.01	Mietzins Archiv Kirchgasse 3 für Zivilstandsamt	1'136.80					
942.318.01	Haftpflicht- und Sachversicherungsprämien	10'272.00		15'000.00		12'548.15	
942.318.02	Steuern, Gebühren, Abgaben	4'590.80		3'800.00		4'510.80	
942.390.01	Verrechneter Aufwand Kto. 029	44'006.45		10'500.00		50'164.90	
942.390.02	Verrechneter Aufwand Kto. 620	1'907.45					
942.390.03	Verrechneter Aufwand Kto. 217	3'238.95					
942.391.01	Verrechnete Passivzinsen Kto. 940	490'868.85		457'687.00		429'081.15	
942.423.01	Mietzinse		337'012.30		350'000.00		351'288.70
942.423.02	Pachtzinse		2'395.00		2'300.00		2'795.00
942.423.03	Baurechtszinse		130'248.30		134'000.00		116'335.40
942.436.01	Rückerstattung Nebenkosten durch Mieter		40'544.80		35'000.00		42'091.85
942.436.02	Rückerstattungen und Kostenbeteiligungen der Mieter		2'173.25				2'454.65
942.480.01	Entnahme aus Spezialfinanzierung						55'000.00
<b>943</b>	<b>Alterssiedlung</b>	<b>193'619.00</b>	<b>197'344.50</b>	<b>167'051.00</b>	<b>203'000.00</b>	<b>166'381.20</b>	<b>184'591.05</b>
943.301.01	Besoldung Abwart und Hilfskräfte	26'231.75		25'000.00		25'966.30	
943.303.01	Sozialversicherungsbeiträge	1'756.15		1'700.00		1'775.45	
943.304.01	Personalversicherungsbeiträge	1'387.80		1'500.00		1'425.10	
943.305.01	Unfallversicherungsbeiträge	624.20		800.00		654.05	
943.310.01	Büromaterial, Drucksachen, Inserate, Zeitschriften	997.30		100.00		260.10	
943.311.01	Mobilien, Einrichtungen, Gerät	1'257.75		2'000.00		7'206.65	
943.312.01	Wasser, Energie und Heizmaterial	34'438.10		35'000.00		41'729.20	
943.313.01	Verbrauchsmaterialien	678.75		800.00		100.50	
943.313.02	Pflanzen und Gartenmaterial	1'392.10		1'800.00		1'090.75	
943.314.01	Dienstleistungen Dritter für den baulichen Unterhalt	43'208.65		20'000.00		16'856.85	
943.315.01	Dienstleistungen Dritter für den übrigen Unterhalt	5'947.70		8'000.00		3'868.55	
943.318.01	Sachversicherungsprämien	1'777.50		2'500.00		2'128.75	

Laufende Rechnung	Rechnung 2000		Voranschlag 2000		Rechnung 1999	
	Aufwand	Ertrag	Aufwand	Ertrag	Aufwand	Ertrag
943.318.02 Steuern und Abgaben	1'502.70		1'500.00		1'502.70	
943.318.03 Fernsehkonzessionsgebühren	550.60		500.00		522.40	
943.319.01 Uebrige Betriebskosten	106.90		100.00		76.00	
943.380.01 Einlage in Spezialfinanzierung	3'000.00		3'000.00		3'000.00	
943.390.01 Verrechneter Aufwand Kto. 620	1'506.25		4'800.00		3'888.80	
943.390.02 Verrechneter Aufwand Kto. 217	5'102.35					
943.391.01 Verrechnete Passivzinsen Kto. 940	62'152.45		57'951.00		54'329.05	
943.423.01 Liegenschaftsertrag		141'196.00		155'000.00		142'271.00
943.436.01 Rückerstattungen Nebenkosten durch Mieter		50'701.00		45'000.00		38'237.50
943.439.01 Uebrige Einnahmen		1'102.50		500.00		1'596.45
943.490.01 Verrechneter Aufwand Kto. 090		4'345.00		2'500.00		2'486.10
<b>99 Nicht aufgeteilte Posten</b>	<b>1'291'884.85</b>	<b>984'244.75</b>	<b>1'305'100.00</b>	<b>180'900.00</b>	<b>1'155'577.40</b>	<b>225'108.15</b>
<b>990 Abschreibungen</b>	<b>1'291'884.85</b>	<b>984'244.75</b>	<b>1'305'100.00</b>	<b>180'900.00</b>	<b>1'155'577.40</b>	<b>202'084.15</b>
990.330.01 Abschreibungen Finanzvermögen	128'584.85				6'223.00	
990.331.01 Harmonisierte Abschreibungen Verwaltungsvermögen	1'053'300.00		1'195'100.00		1'018'632.80	
990.331.02 Harmonisierte Abschreibungen Altersheim	110'000.00		110'000.00		110'000.00	
990.332.01 Uebrige Abschreibungen Verwaltungsvermögen					20'721.60	
990.424.01 Buchgewinne auf Anlagen des Finanzvermögens		798'497.00				7'920.00
990.492.01 Verrechnete Abschreibungen Kto. 160		75'747.75		180'900.00		194'164.15
990.492.03 Verrechnete Abschreibungen Kto. 571		110'000.00				
<b>995 Neutrale Aufwendungen und Erträge</b>						<b>23'024.00</b>
995.480.01 Entnahme aus Spezialfinanzierung						23'024.00
<b>Total</b>	<b>23'341'894.30</b>	<b>23'039'330.15</b>	<b>24'143'037.00</b>	<b>24'400'037.00</b>	<b>22'322'343.15</b>	<b>22'527'626.50</b>
<b>Aufwandüberschuss</b>		<b>302'564.15</b>				
<b>Ertragsüberschuss</b>			<b>257'000.00</b>		<b>205'283.35</b>	



***Investitionsrechnung 2000***

Investitionsrechnung	Rechnung 2000		Voranschlag 2000		Rechnung 1999	
	Ausgaben	Einnahmen	Ausgaben	Einnahmen	Ausgaben	Einnahmen
<b>0</b> <b>ALLGEMEINE VERWALTUNG</b>			<b>55'000.00</b>		<b>15'831.50</b>	
<b>02</b> <b>Allgemeine Verwaltung</b>			<b>55'000.00</b>		<b>15'831.50</b>	
<b>029</b> <b>Allgemeine Verwaltung</b>			<b>55'000.00</b>		<b>15'831.50</b>	
029.506.01    Ersatz EDV-Anlage Verwaltung					15'831.50	
029.506.03    EDV-Anlage Umrüstung Betriebssystem			55'000.00			

<b>Investitionsrechnung</b>		<b>Rechnung 2000</b>		<b>Voranschlag 2000</b>		<b>Rechnung 1999</b>	
		Ausgaben	Einnahmen	Ausgaben	Einnahmen	Ausgaben	Einnahmen
<b>1</b>	<b>ÖFFENTLICHE SICHERHEIT</b>	<b>104'000.00</b>		<b>158'000.00</b>	<b>54'000.00</b>	<b>179'647.65</b>	<b>48'908.60</b>
<b>10</b>	<b>Rechtsaufsicht</b>	<b>104'000.00</b>		<b>158'000.00</b>	<b>54'000.00</b>	<b>104'000.00</b>	
<b>100</b>	<b>Mass und Gewicht</b>	<b>104'000.00</b>		<b>158'000.00</b>	<b>54'000.00</b>	<b>104'000.00</b>	
100.500.01	Vermessung Überarbeitungswerk AV93	104'000.00		158'000.00		104'000.00	
100.661.01	Kantonsbeitrag Vermessungswerk				54'000.00		
<b>11</b>	<b>Polizei</b>					<b>49'430.00</b>	
<b>113</b>	<b>Gemeindepolizei</b>					<b>49'430.00</b>	
113.506.01	Ersatz Polizeifahrzeug					49'430.00	
<b>15</b>	<b>Militärische Landesverteidigung</b>						<b>46'257.60</b>
<b>151</b>	<b>Militär</b>						<b>46'257.60</b>
151.644.01	Schiessanlage Lehn/Anteil Unterseen Restsaldo Bankkonto						46'257.60
<b>16</b>	<b>Zivile Landesverteidigung</b>					<b>26'217.65</b>	<b>2'651.00</b>
<b>160</b>	<b>Zivilschutz</b>					<b>26'217.65</b>	<b>2'651.00</b>
160.503.01	Sanierung Wassertank San Hist Steindler					26'217.65	
160.660.01	Bundesbeitrag Wassertank San Hist Steindler						2'076.00
160.661.03	Kantonsbeitrag Wassertank San Hist Steindler						575.00
<b>2</b>	<b>BILDUNG</b>	<b>463'755.40</b>	<b>9'000.00</b>	<b>1'090'000.00</b>		<b>109'608.15</b>	<b>100'000.00</b>
<b>21</b>	<b>Volksschule</b>	<b>436'925.65</b>	<b>9'000.00</b>	<b>1'090'000.00</b>		<b>61'238.80</b>	<b>100'000.00</b>

<b>Investitionsrechnung</b>		<b>Rechnung 2000</b>		<b>Voranschlag 2000</b>		<b>Rechnung 1999</b>	
		Ausgaben	Einnahmen	Ausgaben	Einnahmen	Ausgaben	Einnahmen
<b>212</b>	<b>Sekundarstufe 1 (7.-9. Schuljahr, Real- und Sekundarschule)</b>	<b>67'099.60</b>		<b>60'000.00</b>		<b>32'000.00</b>	
212.506.01	Schülerpulte und Stühle	67'099.60		60'000.00		32'000.00	
<b>217</b>	<b>Schulliegenschaften</b>	<b>369'826.05</b>	<b>9'000.00</b>	<b>1'030'000.00</b>		<b>29'238.80</b>	<b>100'000.00</b>
217.500.01	Beleuchtung Rasenplatz			30'000.00			
217.503.03	Planung Schulraumerweiterung					20'122.80	
217.503.06	Renovation/Erweiterung Schulanlage Steindler Urnenabstimmung 12.03.2000, Fr. 4'950'000.00	369'826.05		1'000'000.00		9'116.00	
217.661.01	Kantonsbeitrag Heizungsanlage						100'000.00
217.661.02	Schulhauserweiterung Subvention Kanton		9'000.00				
<b>23</b>	<b>Berufsbildung</b>	<b>26'829.75</b>				<b>48'369.35</b>	
<b>231</b>	<b>Industriell-gewerbliche Berufe</b>	<b>26'829.75</b>				<b>48'369.35</b>	
231.562.02	BZI Amortisationsbeitrag IHG	26'829.75				48'369.35	

<b>Investitionsrechnung</b>		<b>Rechnung 2000</b>		<b>Voranschlag 2000</b>		<b>Rechnung 1999</b>	
		Ausgaben	Einnahmen	Ausgaben	Einnahmen	Ausgaben	Einnahmen
<b>3</b>	<b>KULTUR / FREIZEIT</b>	<b>258'084.20</b>				<b>276'248.05</b>	<b>8'299.20</b>
<b>31</b>	<b>Denkmalpflege und Heimatschutz</b>	<b>258'084.20</b>				<b>124'459.85</b>	<b>8'299.20</b>
<b>310</b>	<b>Denkmalpflege und Heimatschutz</b>	<b>258'084.20</b>				<b>124'459.85</b>	<b>8'299.20</b>
310.501.01	Altstadt archäologische Grabungen Kirchgasse	77'618.60					
310.503.01	Kirchgasse Überbauung	180'465.60				124'459.85	
310.660.01	Bundesbeitrag Archäologische Grabungen						8'299.20
<b>33</b>	<b>Parkanlagen und Wanderwege</b>					<b>64'554.10</b>	
<b>330</b>	<b>Parkanlagen und Wanderwege</b>					<b>64'554.10</b>	
330.500.01	Auf dem Graben 7					64'554.10	
<b>34</b>	<b>Sport</b>					<b>87'234.10</b>	
<b>340</b>	<b>Sport</b>					<b>87'234.10</b>	
340.501.01	Aussensportanlagen BZI GV 01.12.1997 Fr. 206'821.15					87'234.10	

<b>Investitionsrechnung</b>	<b>Rechnung 2000</b>		<b>Voranschlag 2000</b>		<b>Rechnung 1999</b>	
	Ausgaben	Einnahmen	Ausgaben	Einnahmen	Ausgaben	Einnahmen
<b>4</b> <b>GESUNDHEIT</b>			<b>314'800.00</b>			
<b>40</b> <b>Spitäler</b>			<b>314'800.00</b>			
<b>400</b> <b>Spitäler</b>			<b>314'800.00</b>			
400.562.01    Regionalspital Interlaken - Investitionsbeitrag			314'800.00			

Investitionsrechnung		Rechnung 2000		Voranschlag 2000		Rechnung 1999	
		Ausgaben	Einnahmen	Ausgaben	Einnahmen	Ausgaben	Einnahmen
<b>6</b>	<b>VERKEHR</b>	<b>406'705.50</b>	<b>32'122.15</b>	<b>242'500.00</b>		<b>209'272.85</b>	
<b>62</b>	<b>Gemeindestrassen</b>	<b>406'705.50</b>	<b>32'122.15</b>	<b>242'500.00</b>		<b>209'272.85</b>	
<b>620</b>	<b>Gemeindestrassennetz</b>	<b>372'656.15</b>	<b>32'122.15</b>	<b>207'500.00</b>		<b>209'272.85</b>	
620.501.01	Korrektion Habkernstrasse RRB 22.10.1997, Fr. 169'362.00	45'500.00		35'000.00		46'500.00	
620.501.04	Verkehrsrichtplanung Bödeli Kostenanteil Unterseen GR 14.04.1997, Fr. 98'000.00	5'711.95				5'822.15	
620.501.05	Staatsstrasse Landerwerb Bärenkurve			60'000.00			
620.501.09	Sanierung Aaresteg Goldey					104'950.70	
620.501.12	Sanierung Weissenaustrasse GV 29.11.1999, Fr. 320'000.00	5'500.00					
620.501.15	Mittlere Strasse West GR 13.03.2000, Fr. 80'000.00	55'244.35		80'000.00			
620.501.17	Trottoir Beatenbergstrasse GV 08.09.2003, Fr. 142'000.00	30'030.45		32'500.00			
620.501.19	Kirchentreppe - Eingang Amtshaus GR 28.02.2000, Fr. 94'600.00	94'600.00					
620.506.05	Kauf Bucher Ladog GV 05.06.2000, Fr. 140'000.00	136'069.40					
620.645.01	Rückerstattung Überbauung Bohneren		1'568.95				
620.661.05	Verkehrsrichtplanung Bödeli, Staatsbeitrag		30'553.20				
<b>621</b>	<b>Parkplätze</b>	<b>34'049.35</b>		<b>35'000.00</b>			
621.506.01	Ersatz/Neuanschaffung Ticketautomaten	34'049.35		35'000.00			

Investitionsrechnung		Rechnung 2000		Voranschlag 2000		Rechnung 1999	
		Ausgaben	Einnahmen	Ausgaben	Einnahmen	Ausgaben	Einnahmen
<b>7</b>	<b>UMWELT UND RAUMORDNUNG</b>	<b>666'536.20</b>	<b>137'678.60</b>	<b>1'970'000.00</b>	<b>104'000.00</b>	<b>838'545.60</b>	<b>318'964.70</b>
<b>71</b>	<b>Abwasserentsorgung</b>	<b>608'191.45</b>	<b>122'943.60</b>	<b>1'850'000.00</b>	<b>50'000.00</b>	<b>805'868.55</b>	<b>254'002.75</b>
<b>710</b>	<b>Abwasserentsorgung</b>	<b>608'191.45</b>	<b>122'943.60</b>	<b>1'850'000.00</b>	<b>50'000.00</b>	<b>805'868.55</b>	<b>254'002.75</b>
710.501.01	Weissenau Ersatz Vacuflow-Anlage GV 13.09.1999, Fr. 620'000.00	248'339.00		620'000.00			
710.501.04	Regenklärbecken Mad GV 07.09.1995, Fr. 1'090'000.00	12'577.80				30'267.70	
710.501.06	Gewerbezone Lehnzaun-Eichzun Erschliessung			300'000.00			
710.501.07	Wellenacher-Rychearte Erschliessung					20'259.30	
710.501.08	Beatenbergstrasse Einmündung Scheidgasse - Friedhof GV 02.06.2000, Fr. 890'000.00	103'409.70		50'000.00		467'699.00	
710.501.11	Erneuerung und Ausbau ARA GV 04.12.1995, Fr. 807'000.00			105'000.00		143'553.50	
710.501.12	Allgemeine Entwässerung, Überarbeitung GKP - neu GEP GV 23.10.2000, Fr. 300'000.00	5'770.15		50'000.00		2'156.70	
710.501.13	Vermessung Abwassernetz GR 09.11.1998, Fr. 16'000.00	5'031.00		50'000.00			
710.501.14	Weissenau Entwässerungsgraben					141'932.35	
710.501.15	Weissenau Meteorwasserleitung GV 29.11.1999, Fr. 675'000.00	233'063.80		675'000.00			
710.610.01	Kanalisationsanschlussgebühren Schmutzwasser		165'990.00		50'000.00		70'271.80
710.610.03	Wellenacher-Rychearte Grundeigentümerbeiträge		-43'046.40				94'950.00
710.661.03	Kantonsbeitr. Weissenau Entwässerungsgraben						73'780.95
710.662.01	Weissenau Entwässerungsgraben Beitrag Burgergemeinde						15'000.00
<b>74</b>	<b>Friedhof und Bestattung</b>	<b>51'572.25</b>		<b>60'000.00</b>		<b>2'904.00</b>	
<b>740</b>	<b>Friedhof und Bestattung</b>	<b>51'572.25</b>		<b>60'000.00</b>		<b>2'904.00</b>	
740.501.01	Neubau Verbindungsweg/Wegsanierung	51'572.25		60'000.00			
740.503.02	Erweiterung Urnenwand um ca. 50 Nischen GR 21.01.2003, Fr. 70'000.00					2'904.00	



<b>Investitionsrechnung</b>		<b>Rechnung 2000</b>		<b>Voranschlag 2000</b>		<b>Rechnung 1999</b>	
		Ausgaben	Einnahmen	Ausgaben	Einnahmen	Ausgaben	Einnahmen
<b>76</b>	<b>Lawinenschutz</b>		<b>14'735.00</b>	<b>60'000.00</b>	<b>54'000.00</b>	<b>16'245.35</b>	<b>58'531.95</b>
<b>760</b>	<b>Lawinenschutz</b>		<b>14'735.00</b>	<b>60'000.00</b>	<b>54'000.00</b>	<b>16'245.35</b>	<b>58'531.95</b>
760.501.01	Massnahmen Steinschlag Harder GV 04.09.1995, Fr. 1'096'000.--					1'395.35	
760.501.02	Waldbauprogramm Harder GV 04.09.1995, Fr. 635'000.00			60'000.00		14'850.00	
760.660.02	Bundesbeiträge Waldbauprogramm Harder				40'000.00		10'766.10
760.661.02	Kantonsbeiträge Waldbauprogramm Harder				14'000.00		3'570.85
760.669.01	Übrige Beiträge Massnahmen Steinschlag Harder		14'735.00				44'195.00
<b>79</b>	<b>Raumordnung</b>	<b>6'772.50</b>				<b>13'527.70</b>	<b>6'430.00</b>
<b>790</b>	<b>Raumplanung</b>	<b>6'772.50</b>				<b>13'527.70</b>	<b>6'430.00</b>
790.500.01	See- und Flussuferschutzplanung GV 25.04.1983, Fr. 76'000.--					5'593.00	
790.500.04	Schutzzonenplanung GV 23.10.1989, Fr. 30'000.--					7'934.70	
790.500.05	Katastererneuerung - Aufarbeitung Baulinienpläne	6'772.50					
790.660.01	Bundesbeitrag Planung Neuhaus-Manorfarm						6'430.00

<b>Investitionsrechnung</b>		<b>Rechnung 2000</b>		<b>Voranschlag 2000</b>		<b>Rechnung 1999</b>	
		Ausgaben	Einnahmen	Ausgaben	Einnahmen	Ausgaben	Einnahmen
<b>8</b>	<b>VOLKSWIRTSCHAFT</b>		<b>1.00</b>	<b>98'000.00</b>		<b>192'011.00</b>	<b>13'135.30</b>
<b>80</b>	<b>Landwirtschaft</b>			<b>63'000.00</b>		<b>63'525.00</b>	
<b>800</b>	<b>Landwirtschaft</b>			<b>63'000.00</b>		<b>63'525.00</b>	
800.564.01	Unterhalt Alp Sefinen GV 07.03.1994, Fr. 210'000.--			63'000.00		63'525.00	
<b>83</b>	<b>Tourismus</b>		<b>1.00</b>	<b>35'000.00</b>		<b>128'486.00</b>	<b>13'135.30</b>
<b>830</b>	<b>Tourismus</b>		<b>1.00</b>	<b>35'000.00</b>		<b>128'486.00</b>	<b>13'135.30</b>
830.501.01	Freiluft- und Hallenbad Bödeli Wasseraufbereitung Hallenbad			35'000.00		35'340.00	
830.501.03	Verlegung MS Jungfrau auf Brienersee GV 02.06.1997 Fr. 190'000.--					93'146.00	
830.601.01	Freiluft- und Hallenbad Bödeli						3'235.30
830.624.01	Abgang Aktien Mysteries of the World						9'900.00
830.624.02	Abgang Aktien Kurhausgesellschaft Interlaken AG		1.00				

Investitionsrechnung		Rechnung 2000		Voranschlag 2000		Rechnung 1999	
		Ausgaben	Einnahmen	Ausgaben	Einnahmen	Ausgaben	Einnahmen
<b>9</b>	<b>FINANZEN UND STEUERN</b>	<b>690'828.30</b>	<b>2'411'107.85</b>	<b>1'019'000.00</b>	<b>4'789'300.00</b>	<b>1'011'619.70</b>	<b>2'343'476.70</b>
<b>94</b>	<b>Vermögens- und Schuldenverwaltung</b>	<b>363'067.30</b>	<b>212'074.40</b>	<b>611'000.00</b>	<b>561'000.00</b>	<b>281'843.15</b>	<b>305'022.85</b>
<b>942</b>	<b>Liegenschaften des Finanzvermögens</b>	<b>363'067.30</b>	<b>212'074.40</b>	<b>361'000.00</b>	<b>311'000.00</b>	<b>281'843.15</b>	<b>305'022.85</b>
942.501.01	Wellenacher-Rychearte GV 07.09.1992, Fr. 4'050'000.00	101'009.10				217'289.05	
942.501.02	Gewerbezone Lehnzun-Eichzun GV 20.03.1995, Fr. 2'300'000.00	198'942.05		300'000.00			
942.503.03	Auf dem Graben 7 - Abbruch GR 10.05.1999, Fr. 95'675.00	39'273.55				64'554.10	
942.503.04	Kirchgasse archäologische Grabungen			61'000.00			
942.503.05	Überbauung Westabschluss GR 29.05.2000, Fr. 20'000.00	23'842.60					
942.610.02	Grundeigentümerbeiträge Wellenacher-Rychearte		148'958.25		250'000.00		240'468.75
942.695.01	Übertrag Zugänge von Liegenschaften des Finanzvermögens		63'116.15		61'000.00		64'554.10
<b>943</b>	<b>Alterssiedlung</b>			<b>250'000.00</b>	<b>250'000.00</b>		
943.503.01	Sanierung Küchen- und Abluftanlage			250'000.00			
943.695.01	Übertrag Zugänge von Liegenschaften des Finanzvermögens (Alterssiedlung)				250'000.00		
<b>99</b>	<b>Nicht aufgeteilte Posten</b>	<b>327'761.00</b>	<b>2'199'033.45</b>	<b>408'000.00</b>	<b>4'228'300.00</b>	<b>729'776.55</b>	<b>2'038'453.85</b>
<b>995</b>	<b>Neutrale Aufwendungen und Erträge</b>		<b>1.00</b>				
995.624.01	Gemischtwirtschaftliche Unternehmungen		1.00				
<b>999</b>	<b>Abschluss</b>	<b>327'761.00</b>	<b>2'199'032.45</b>	<b>408'000.00</b>	<b>4'228'300.00</b>	<b>729'776.55</b>	<b>2'038'453.85</b>
999.590.01	Total passivierte Einnahmen	327'761.00		408'000.00		729'776.55	
999.690.01	Total aktivierte Ausgaben		2'199'032.45		4'228'300.00		2'038'453.85

<b>Investitionsrechnung</b>	Rechnung 2000		Voranschlag 2000		Rechnung 1999	
	Ausgaben	Einnahmen	Ausgaben	Einnahmen	Ausgaben	Einnahmen
<b>Total</b>	2'589'909.60	2'589'909.60	4'947'300.00	4'947'300.00	2'832'784.50	2'832'784.50
<b>Ausgabenüberschuss</b> <b>Einnahmenüberschuss</b>						

***Bestandesrechnung 2000***

Bestandesrechnung		Bestand am 01.01.2000		Veränderung		Bestand am 31.12.2000	
		Aktiven	Passiven	Zuwachs	Abgang	Aktiven	Passiven
<b>1</b>	<b>AKTIVEN</b>	<b>37'196'150.50</b>		<b>89'083'361.30</b>	<b>91'144'227.05</b>	<b>35'135'284.75</b>	
<b>10</b>	<b>FINANZVERMOEGEN</b>	<b>25'860'042.30</b>		<b>86'884'327.85</b>	<b>89'167'917.20</b>	<b>23'576'452.95</b>	
<b>100</b>	<b>Flüssige Mittel</b>	<b>2'150'875.40</b>		<b>35'841'082.85</b>	<b>37'244'925.45</b>	<b>747'032.80</b>	
<b>1000</b>	<b>Kasse</b>	<b>4'513.40</b>		<b>249'919.15</b>	<b>248'928.25</b>	<b>5'504.30</b>	
1000.01	Kasse	4'513.40		249'919.15	248'928.25	5'504.30	
<b>1001</b>	<b>Post</b>	<b>135'935.55</b>		<b>4'344'867.95</b>	<b>4'403'282.90</b>	<b>77'520.60</b>	
1001.01	Postcheck Konto 30-33-8	135'935.55		4'344'867.95	4'403'282.90	77'520.60	
<b>1002</b>	<b>Banken</b>	<b>2'010'426.45</b>		<b>31'246'295.75</b>	<b>32'592'714.30</b>	<b>664'007.90</b>	
1002.01	Ersparniskasse Interlaken - KK 20 1.000.383.05	1'776'314.00		21'539'450.25	23'010'096.25	305'668.00	
1002.02	UBS AG - KK 93-016,556.0	152'199.85		71'912.75	112'478.70	111'633.90	
1002.03	EKI Interlaken / Sanierung Lehn - KK 20 1.014.600.08	48.00		0.45	48.45		
1002.04	Raiffeisenbank Unterseen - KK 2916.02	9'953.65		2'771'712.95	2'720'217.70	61'448.90	
1002.05	UBS AG - KK 410.557.01 A	71'777.40			71'777.40		
1002.06	Credit Suisse - KK 649451-51-1	133.55		2'382.60	831.05	1'685.10	
1002.07	Berner Kantonalbank - KK 20 238.082.8.63			6'860'836.75	6'677'264.75	183'572.00	
<b>101</b>	<b>Guthaben</b>	<b>9'047'873.75</b>		<b>49'127'218.50</b>	<b>49'973'270.20</b>	<b>8'201'822.05</b>	
<b>1010</b>	<b>Vorschüsse</b>			<b>1'397.75</b>	<b>1'397.75</b>		
1010.01	Registrierkasse Einwohnerkontrolle			1'397.75	1'397.75		
<b>1011</b>	<b>Kontokorrente</b>	<b>360'770.55</b>		<b>9'067'091.00</b>	<b>8'968'833.25</b>	<b>459'028.30</b>	
1011.01	Allgemeiner Kontokorrent			6'908'289.90	6'908'289.90		
1011.02	Legat Zacherl			41'775.70	41'775.70		
1011.03	Bödéli-Feuerwehr, Durchgangskonto			430'869.80	430'869.80		
1011.04	Vorfinanzierung Sanierung Schiessstand Lehn			77.70	77.70		

Bestandesrechnung		Bestand am 01.01.2000		Veränderung		Bestand am 31.12.2000	
		Aktiven	Passiven	Zuwachs	Abgang	Aktiven	Passiven
1011.05	Kontokorrent IBI	354'799.20		1'579'398.05	1'489'026.95	445'170.30	
1011.06	Kontokorrent AVAG AG	5'971.35		13'858.00	5'971.35	13'858.00	
1011.07	Verkehrsrichtplanung Bödéli Kostenverteiler			88'560.00	88'560.00		
1011.08	Durchlauf-Kto. Grüncontainer			3'640.25	3'640.25		
1011.10	Kontokorrent Hochwasserschäden 1999			621.60	621.60		
<b>1012</b>	<b>Steuerguthaben</b>	<b>5'562'655.40</b>		<b>33'083'597.05</b>	<b>32'936'905.30</b>	<b>5'709'347.15</b>	
1012.08	Girokonto Kanton	355'567.45		15'498'478.95	15'594'689.20	259'357.20	
1012.09	Steuerguthaben NESKO	5'207'087.95		17'585'118.10	17'342'216.10	5'449'989.95	
<b>1013</b>	<b>Rückerstattungen von Gemeinwesen</b>	<b>2'149'708.30</b>		<b>1'585'631.25</b>	<b>2'076'084.25</b>	<b>1'659'255.30</b>	
1013.01	Ausstehende Beiträge (Bund, Kanton usw.)	264'477.00		37'665.00	259'900.00	42'242.00	
1013.03	Abrechnungskonto Lastenverteilung Fürsorgewesen	1'600'712.55		1'571'941.20	1'812'214.05	1'360'439.70	
1013.04	Lastenausgleich Krankenkassenprämien	284'518.75		-23'974.95	3'970.20	256'573.60	
<b>1015</b>	<b>Andere Debitoren</b>	<b>864'955.20</b>		<b>3'751'816.70</b>	<b>4'298'773.05</b>	<b>317'998.85</b>	
1015.01	Verrechnungssteuern	4'222.50		2'999.45	4'190.65	3'031.30	
1015.03	Guthaben aus Versicherungsansprüchen	123'600.10			123'600.10		
1015.06	Debitor AHV	9'369.80		2'912.70	9'369.80	2'912.70	
1015.08	Steuerteilungen ADV	3'107.40			3'107.40		
1015.20	Debitoren VESR	470'190.70		3'385'260.55	3'543'894.50	311'556.75	
1015.21	Zahlungsverkehr VESR			364'323.80	364'323.80		
1015.22	Debitoren VESR alt	254'464.70		-3'679.80	250'286.80	498.10	
<b>1016</b>	<b>Festgelder</b>			<b>1'500'000.00</b>	<b>1'500'000.00</b>		
1016.01	Credit Suisse, 649451-5G1			1'500'000.00	1'500'000.00		
<b>1019</b>	<b>Übrige Guthaben</b>	<b>109'784.30</b>		<b>137'684.75</b>	<b>191'276.60</b>	<b>56'192.45</b>	
1019.02	Debitoren Mwst. Kanalisationsnetz, Material	79'780.90		57'620.90	103'166.25	34'235.55	
1019.03	Debitoren Mwst. Abfallbeseitigung	9'862.15		27'775.75	26'586.35	11'051.55	
1019.04	Debitoren Mwst. Friedhof und Bestattung	20'000.00		4'476.75	21'083.30	3'393.45	
1019.05	Debitoren Mwst Strasse	141.25		47'811.35	40'440.70	7'511.90	

<b>Bestandesrechnung</b>		Bestand am 01.01.2000		Veränderung		Bestand am 31.12.2000	
		Aktiven	Passiven	Zuwachs	Abgang	Aktiven	Passiven
<b>102</b>	<b>Anlagen</b>	<b>14'366'178.75</b>		<b>1'802'873.30</b>	<b>1'654'607.15</b>	<b>14'514'444.90</b>	
<b>1020</b>	<b>Festverzinsliche Wertpapiere</b>	<b>29'939.30</b>		<b>124'160.50</b>	<b>124'678.95</b>	<b>29'420.85</b>	
1020.01	Sparhefte Schulen Unterseen	29'938.30		108'461.50	108'978.95	29'420.85	
1020.08	BLS Nr. 11 Schifffahrtskanal, nom. 15'700.-- - EKI 287.870.7	1.00		15'699.00	15'700.00		
<b>1021</b>	<b>Aktien und Anteilscheine</b>	<b>3'000.00</b>		<b>73'500.00</b>	<b>72'800.00</b>	<b>3'700.00</b>	
1021.02	Aktien Kurhausgesellschaft AG			72'800.00	72'800.00		
1021.03	Raiffeisenbank Unterseen Anteilschein Nr. 2212			200.00		200.00	
1021.06	Ersparniskasse Interlaken - EKI 000.133.774.7, 7 x 500.--	3'000.00		500.00		3'500.00	
<b>1022</b>	<b>Darlehen</b>	<b>43'400.00</b>		<b>710'000.00</b>	<b>753'400.00</b>		
1022.01	Darlehen Freiluft- und Hallenbad Bödeli	43'400.00			43'400.00		
1022.02	Darlehen Kurhausgesellschaft			710'000.00	710'000.00		
<b>1023</b>	<b>Liegenschaften</b>	<b>12'890'939.45</b>		<b>63'116.15</b>		<b>12'954'055.60</b>	
1023.01	Sammelkonto Liegenschaften	12'890'939.45		63'116.15		12'954'055.60	
<b>1025</b>	<b>Vorräte</b>			<b>182'096.65</b>	<b>53'728.20</b>	<b>128'368.45</b>	
1025.01	Containerplomben			182'096.65	53'728.20	128'368.45	
<b>1029</b>	<b>Übrige Anlagen</b>	<b>1'398'900.00</b>		<b>650'000.00</b>	<b>650'000.00</b>	<b>1'398'900.00</b>	
1029.01	Am Lauener 12, GB 957, 14,56 a, amtl. Wert 375'160.00	248'900.00				248'900.00	
1029.02	Ersparniskasse l'laken 5 1/4 %, KS Nr. 5.603.776.07	650'000.00			650'000.00		
1029.03	Raiffeisenbank Unterseen, 4 1/2 % Kassenobligation			650'000.00		650'000.00	
1029.04	Raiffeisenbank Unterseen, 4 1/2 % Kassenobligation	500'000.00				500'000.00	
<b>103</b>	<b>Transitorische Aktiven</b>	<b>295'114.40</b>		<b>113'153.20</b>	<b>295'114.40</b>	<b>113'153.20</b>	
<b>1030</b>	<b>Transitorische Aktiven</b>	<b>295'114.40</b>		<b>113'153.20</b>	<b>295'114.40</b>	<b>113'153.20</b>	
1030.01	Transitorische Aktiven	295'114.40		113'153.20	295'114.40	113'153.20	



Bestandesrechnung		Bestand am 01.01.2000		Veränderung		Bestand am 31.12.2000	
		Aktiven	Passiven	Zuwachs	Abgang	Aktiven	Passiven
<b>11</b>	<b>VERWALTUNGSVERMOEGEN</b>	<b>11'336'108.20</b>		<b>2'199'033.45</b>	<b>1'976'309.85</b>	<b>11'558'831.80</b>	
<b>114</b>	<b>Sachgüter</b>	<b>7'403'191.75</b>		<b>2'172'202.70</b>	<b>923'006.85</b>	<b>8'652'387.60</b>	
<b>1140</b>	<b>Grundstücke</b>	<b>1'429'685.85</b>				<b>1'429'685.85</b>	
1140.01	Sammelkonto Grundstücke	1'429'685.85				1'429'685.85	
<b>1141</b>	<b>Tiefbauten</b>	<b>3'057'922.60</b>		<b>1'384'692.70</b>	<b>804'006.85</b>	<b>3'638'608.45</b>	
1141.01	Sammelkonto Tiefbauten	3'057'921.60		776'501.25	195'815.40	3'638'607.45	
1141.02	Kanalisation	1.00		608'191.45	608'191.45	1.00	
<b>1143</b>	<b>Hochbauten</b>	<b>2'037'175.05</b>		<b>550'291.65</b>	<b>119'000.00</b>	<b>2'468'466.70</b>	
1143.01	Sammelkonto Hochbauten	69'658.30		550'291.65	9'000.00	610'949.95	
1143.02	Altersheim Bethania	1'967'516.75			110'000.00	1'857'516.75	
<b>1146</b>	<b>Mobilien, Maschinen, Fahrzeuge</b>	<b>878'408.25</b>		<b>237'218.35</b>		<b>1'115'626.60</b>	
1146.01	Sammelkonto Mobiliar, Maschinen, Fahrzeuge	878'408.25		237'218.35		1'115'626.60	
<b>115</b>	<b>Darlehen und Beteiligungen</b>	<b>221'617.00</b>			<b>3.00</b>	<b>221'614.00</b>	
<b>1154</b>	<b>Gemischtwirtschaftliche Unternehmungen</b>	<b>221'617.00</b>			<b>3.00</b>	<b>221'614.00</b>	
1154.01	Sammelkonto Darlehen und Beteiligungen	221'617.00			3.00	221'614.00	
<b>116</b>	<b>Investitionsbeiträge</b>	<b>3'711'299.45</b>		<b>26'830.75</b>	<b>1'053'300.00</b>	<b>2'684'830.20</b>	
<b>1162</b>	<b>Gemeinden</b>	<b>3'711'299.45</b>		<b>26'830.75</b>	<b>1'053'300.00</b>	<b>2'684'830.20</b>	
1162.01	Sammelkonto Investitionsbeiträge	3'711'299.45		26'830.75	1'053'300.00	2'684'830.20	

Bestandesrechnung		Bestand am 01.01.2000		Veränderung		Bestand am 31.12.2000	
		Aktiven	Passiven	Abgang	Zuwachs	Aktiven	Passiven
<b>2</b>	<b>PASSIVEN</b>		<b>37'196'150.50</b>	<b>35'155'625.85</b>	<b>33'094'760.10</b>		<b>35'135'284.75</b>
<b>20</b>	<b>FREMDKAPITAL</b>		<b>32'294'423.50</b>	<b>32'317'063.80</b>	<b>30'274'757.85</b>		<b>30'252'117.55</b>
<b>200</b>	<b>Laufende Verpflichtungen</b>		<b>1'343'158.25</b>	<b>20'026'060.65</b>	<b>20'482'930.00</b>		<b>1'800'027.60</b>
<b>2000</b>	<b>Kreditoren</b>		<b>1'110'035.70</b>	<b>18'925'409.05</b>	<b>19'405'915.85</b>		<b>1'590'542.50</b>
2000.01	Diverse Kreditoren		1'079'857.60	15'372'640.00	15'860'085.25		1'567'302.85
2000.02	Steuerteilungen ADV			3'107.40	3'107.40		
2000.03	Zahlungsverkehr VESR		40.00	40.00			
2000.05	Auszahlung Löhne		30'138.10	3'093'488.80	3'086'590.35		23'239.65
2000.06	Kreditoren AHV			456'132.85	456'132.85		
<b>2006</b>	<b>Kontokorrente</b>		<b>174'092.15</b>	<b>921'474.40</b>	<b>890'939.90</b>		<b>143'557.65</b>
2006.01	Allgemeiner Kontokorrent		33'920.70	33'920.70	1'272.70		1'272.70
2006.02	Containerplomben			386.00	45'743.60		45'357.60
2006.05	Kirchensteuern reformiert			16'273.00	16'273.00		
2006.06	Kirchensteuern röm.kath.			61.60	61.60		
2006.07	Kirchensteuern christ.kath.		0.05	0.05			
2006.08	Lombachtellen			374'831.95	374'831.95		
2006.09	Kontokorrent AVAG AG			355'829.70	355'829.70		
2006.10	Vorfinanzierung Sanierung Schiessstand Lehn		77.60	77.60			
2006.11	Wehrdienstersatzabgaben, Ablieferungskonto an Gemeindeverband Wehrdienste Bördeli		139'472.20	139'472.20	96'927.35		96'927.35
2006.12	Kontokorrent Hochwasserschäden 1999		621.60	621.60			
<b>2009</b>	<b>Übrige laufende Verpflichtungen</b>		<b>59'030.40</b>	<b>179'177.20</b>	<b>186'074.25</b>		<b>65'927.45</b>
2009.02	Kreditor Mwst. Kanalisationsnetz		39'777.95	110'126.60	113'368.60		43'019.95
2009.03	Kreditor Mwst. Abfallbeseitigung		6'994.90	55'275.00	56'473.95		8'193.85
2009.04	Kreditor Mwst. Friedhof und Bestattung			6'056.40	10'009.35		3'952.95
2009.05	Kreditor Mwst. Strasse		12'257.55	7'719.20	6'222.35		10'760.70

Bestandesrechnung		Bestand am 01.01.2000		Veränderung		Bestand am 31.12.2000	
		Aktiven	Passiven	Abgang	Zuwachs	Aktiven	Passiven
<b>202</b>	<b>Mittel- und langfristige Schulden</b>		<b>28'614'250.00</b>	<b>11'502'500.00</b>	<b>9'000'000.00</b>		<b>26'111'750.00</b>
<b>2021</b>	<b>Schuldscheine</b>		<b>28'614'250.00</b>	<b>11'502'500.00</b>	<b>9'000'000.00</b>		<b>26'111'750.00</b>
2021.01	Berner Kantonalbank - Nr. 22 913.353.2.93 - Legat Zacherl		114'250.00	2'500.00			111'750.00
2021.02	Bank Austria, Wien		3'000'000.00				3'000'000.00
2021.03	Schweiz. Bankgesellschaft - Nr. 410.557.90		3'000'000.00	3'000'000.00			
2021.04	Kommunalkredit Austria AG, Wien				2'000'000.00		2'000'000.00
2021.05	UBS AG - Nr. 93-121,179.0		3'000'000.00				3'000'000.00
2021.06	Bank Austria, Wien		4'000'000.00	4'000'000.00			
2021.07	ASGA Pensionskasse des Gewerbes		3'000'000.00				3'000'000.00
2021.08	SUVA Luzern - Nr. 23.861.100		5'000'000.00				5'000'000.00
2021.09	Bank Austria, Wien		2'000'000.00	2'000'000.00			
2021.10	Bank Austria, Wien		1'000'000.00	1'000'000.00			
2021.11	Rentenanstalt Zürich		3'000'000.00				3'000'000.00
2021.12	Kommunalkredit Austria AG, Wien				1'000'000.00		1'000'000.00
2021.13	Kommunalkredit Austria AG, Wien				4'000'000.00		4'000'000.00
2021.14	SUVA Luzern - Nr. 23.861.101				2'000'000.00		2'000'000.00
2021.30	Berner Kantonalbank - Nr. 913.353.4.46		1'500'000.00	1'500'000.00			
<b>203</b>	<b>Verpflichtungen für Sonderrechnungen</b>		<b>1'606'708.45</b>	<b>113'198.30</b>	<b>126'230.10</b>		<b>1'619'740.25</b>
<b>2030</b>	<b>Eigene Anstalten</b>		<b>29'938.30</b>	<b>108'978.95</b>	<b>108'461.50</b>		<b>29'420.85</b>
2030.01	Reise- und Bibliothekskasse Schulen Unterseen		29'938.30	108'978.95	108'461.50		29'420.85
<b>2033</b>	<b>Verwaltete Stiftungen</b>		<b>1'576'770.15</b>	<b>4'219.35</b>	<b>17'768.60</b>		<b>1'590'319.40</b>
2033.01	Augustli-Dennler-Fonds		2'750.80		61.90		2'812.70
2033.04	Fonds für Altersheim Unterseen und Alterssiedlung		24'316.50		547.10		24'863.60
2033.07	Kunstkredit		3'406.95		2'121.65		5'528.60
2033.12	Legat Elsa Möklin		172'681.00		3'885.30		176'566.30
2033.13	Legat Ritschard		18'127.75		407.85		18'535.60
2033.14	Legat Zacherl		1'230'476.60				1'230'476.60
2033.16	Stadttor		1'292.15		29.05		1'321.20

Bestandesrechnung		Bestand am 01.01.2000		Veränderung		Bestand am 31.12.2000	
		Aktiven	Passiven	Abgang	Zuwachs	Aktiven	Passiven
2033.20	Allgemeiner Fürsorgefonds		107'359.35	4'219.35	10'364.45		113'504.45
2033.21	Legat Diggelmann Marguerite		15'612.85		351.30		15'964.15
2033.22	Sammlungen oder Spenden Alterssiedlung Unterseen		746.20				746.20
<b>204</b>	<b>Rückstellungen</b>		<b>286'152.80</b>	<b>231'150.85</b>	<b>5'745.60</b>		<b>60'747.55</b>
<b>2049</b>	<b>Wertberichtigungen auf Guthaben</b>		<b>286'152.80</b>	<b>231'150.85</b>	<b>5'745.60</b>		<b>60'747.55</b>
2049.02	Wertberichtigung auf Steuerguthaben		286'152.80	231'150.85	5'745.60		60'747.55
<b>205</b>	<b>Transitorische Passiven</b>		<b>444'154.00</b>	<b>444'154.00</b>	<b>659'852.15</b>		<b>659'852.15</b>
<b>2050</b>	<b>Transitorische Passiven</b>		<b>444'154.00</b>	<b>444'154.00</b>	<b>659'852.15</b>		<b>659'852.15</b>
2050.01	Transitorische Passiven		444'154.00	444'154.00	659'852.15		659'852.15
<b>22</b>	<b>SPEZIALFINANZIERUNGEN</b>		<b>4'303'613.40</b>	<b>2'535'997.90</b>	<b>2'820'002.25</b>		<b>4'587'617.75</b>
<b>228</b>	<b>Verpflichtungen für Spezialfinanzierungen</b>		<b>4'303'613.40</b>	<b>2'535'997.90</b>	<b>2'820'002.25</b>		<b>4'587'617.75</b>
<b>2280</b>	<b>Spezialfinanzierungen gestützt auf übergeordnetes Recht</b>		<b>3'210'916.10</b>	<b>2'375'247.85</b>	<b>2'745'214.25</b>		<b>3'580'882.50</b>
2280.01	Schutzraumersatzabgaben				50'997.00		50'997.00
2280.02	Spezialfinanzierung Werterhaltung Abwasseranlagen			485'247.85	2'520'000.00		2'034'752.15
2280.03	Spezialfinanzierung Rechnungsausgleich Abwasseranlagen		2'915'266.40	1'890'000.00	153'936.35		1'179'202.75
2280.04	Abfallbeseitigung		295'649.70		20'280.90		315'930.60
<b>2281</b>	<b>Spezialfinanzierungen gestützt auf Gemeindereglemente</b>		<b>1'092'697.30</b>	<b>160'750.05</b>	<b>74'788.00</b>		<b>1'006'735.25</b>
2281.01	Grabunterhalt		686'579.65	136'771.20	71'788.00		621'596.45
2281.03	Baulandumlegung Wellenacher-Rychegart		87'102.90	23'978.85			63'124.05
2281.04	Liegenschaften Finanzvermögen		319'014.75		3'000.00		322'014.75
<b>23</b>	<b>EIGENKAPITAL</b>		<b>598'113.60</b>	<b>302'564.15</b>			<b>295'549.45</b>
<b>239</b>	<b>Eigenkapital</b>		<b>598'113.60</b>	<b>302'564.15</b>			<b>295'549.45</b>

# Bestandesrechnung

Bestandesrechnung	Bestand am 01.01.2000		Veränderung		Bestand am 31.12.2000	
	Aktiven	Passiven	Abgang	Zuwachs	Aktiven	Passiven
2390 Eigenkapital		598'113.60	302'564.15			295'549.45
2390.01 Eigenkapital		598'113.60	302'564.15			295'549.45
<b>Total</b>	<b>37'196'150.50</b>	<b>37'196'150.50</b>	<b>124'238'987.15</b>	<b>124'238'987.15</b>	<b>35'135'284.75</b>	<b>35'135'284.75</b>
<b>Aktivenüberschuss</b>						
<b>Passivenüberschuss</b>						

## **RECHNUNGSABLAGE**

Die vorliegende Jahresrechnung 2000 der Einwohnergemeinde Unterseen wird unter den üblichen Vorbehalten von Irr- und Missrechnung abgelegt.

Unterseen, 23. März 2001

**FINANZVERWALTUNG UNTERSEEN**

Der Finanzverwalter:

*sig. R. Salzmann*

## **ANTRAG DER FINANZKOMMISSION AN DEN GEMEINDERAT**

Die Finanzkommission hat die vorstehende Jahresrechnung und die Kreditüberschreitungen eingesehen und abschliessend behandelt. Sie beantragt dem Gemeinderat, diese der Gemeindeversammlung zur Genehmigung vorzulegen.

Unterseen, 28. März 2001

**FINANZKOMMISSION UNTERSEEN**

Der Präsident:

*sig. J. Ritschard*

Der Sekretär:

*sig. R. Salzmann*

## **ANTRAG DES GEMEINDERATES AN DIE GEMEINDEVERSAMMLUNG**

Der Gemeinderat hat die vorliegende Jahresrechnung 2000 behandelt und beantragt der Gemeindeversammlung:

- a) Die Tabelle der Nachkredite und der Kreditüberschreitungen zur Kenntnis zu nehmen.
- b) Die Jahresrechnung 2000 mit einem Aufwandüberschuss von Fr. 302'564.15 zu genehmigen. Der Aufwandüberschuss ist mit dem vorhandenen Eigenkapital gedeckt.

Unterseen, 17. April 2001

**NAMENS DES EINWOHNERGEMEINDERATES**

Der Präsident:

*sig. S. Margot*

Der Sekretär:

*sig E. Ruf*

## **Verzeichnis über Eventualverpflichtungen**

Gemäss Artikel 85 der Gemeindeverordnung vom 16. Dezember 1998 sind Bürgschaften und andere Sicherheitsleistungen zugunsten Dritter in einem Zusatz zur Bestandesrechnung aufzuführen.

Nachdem die Gemeindeggarantie gegenüber der Ersparniskasse Interlaken per 31. Dezember 1999 aufgrund des Bankengesetzes aufgehoben werden konnte, hat die Einwohnergemeinde Unterseen keine Eventualverpflichtungen gegenüber Dritten.

## Verzeichnis Liegenschaften des Finanzvermögens

Bezeichnung	Anfangsbestand per 01.01.2000	Investitionen		Bestand vor Abschreibung	Abschreibung	Endbestand per 31.12.2000
		Zuwachs	Abnahme			
<b>Konto 1023.01</b>	<b>12'890'939.45</b>	<b>63'116.15</b>	<b>0.00</b>	<b>12'954'055.60</b>	<b>0.00</b>	<b>12'954'055.60</b>
Auf dem Graben, GB 219 Land 4,01 a, amtl. Wert Fr. 230.00	4'680.00			4'680.00		4'680.00
Auf dem Graben, GB 558 Land 1,62 a, amtl. Wert Fr. 90.00	1.00			1.00		1.00
Auf dem Graben, GB 663 Land 3,32 a, amtl. Wert Fr. 190.00	5'140.00			5'140.00		5'140.00
Auf dem Graben, GB 836 Land 4,10 a, amtl. Wert Fr. 230.00	1.00			1.00		1.00
Auf dem Graben 7, GB 1299 Parkplatz 3,43 a, amtl. Wert bis 31.12.2000 Fr. 258'700.00 amtl. Wert ab 1.1.2001 Fr. 12'200.00	1.00	39'273.55		39'274.55		39'274.55
Beatenbergstrasse 11, GB 1304 Wohnhaus, Platz und Umschwung 1,48 a, amtl. Wert 248'500.00	380'001.00			380'001.00		380'001.00
Beatenbergstrasse 13, GB 1149 Wohnhaus, Platz und Umschwung 0,67 a, amtl. Wert Fr. 110'900.00	200'001.00			200'001.00		200'001.00
Beatenbergstrasse 15, GB 443 Schopf, Platz und Umschwung 0,42 a, amtl. Wert Fr. 2'800.00	1.00			1.00		1.00
Beatenbergstrasse 30, GB 521 Land bei Werkhof - Baurecht zu Gunsten GB 1804 3,24 a, amtl. Wert Fr. 60'750.00 (Anteil Baurecht)	58'320.00			58'320.00		58'320.00
Faltschenweide, GB 68, in Gemeinde Gsteigwiler Scheune, Platz, Land Wald und Weg 576,44 a, amtl. Wert Fr. 19'990.00	21'960.00			21'960.00		21'960.00



## Verzeichnis Liegenschaften des Finanzvermögens

Bezeichnung	Anfangsbestand per 01.01.2000	Investitionen		Bestand vor Abschreibung	Abschreibung	Endbestand per 31.12.2000
		Zuwachs	Abnahme			
Guetehuse, GB 678 Land 7,29 a, amtl. Wert Fr. 430.00	590.00			590.00		590.00
Guetehuse, GB 1166 Land 32,91 a, amtl. Wert Fr. 1'720.00	4'679.00			4'679.00		4'679.00
Gurbenstrasse GB 1036 Pumpstation, Land, Platz und Umschwung 49,40 a, amtl. Wert Fr. 166'750.00	3'170.00			3'170.00		3'170.00
Habkerngässli, GB 339 (Überbauung Kirchgasse) Land - Baurecht zu Gunsten GB 1942, 1943, 1944 13,76 a, amtl. Wert Fr. 1'890.00	635'466.45			635'466.45		635'466.45
Habkerngässli 7, GB 379 (Gebäude abgebrochen) ab 1.1.2000 in Konto Kirchgasse Überbauung GB 339	0.00			0.00		0.00
Hauptstrasse, GB 25 Land - Baurecht zu Gunsten GB 1892 40,38 a, amtl. Wert Fr. 412'980.00	342'400.00	23'842.60		366'242.60		366'242.60
Helvetiastrasse, GB 1417 Land - Baurecht zu Gunsten GB 1820 1,21 a, amtl. Wert Fr. 35'310.00	1.00			1.00		1.00
Im Muri, GB 1106 Land - Baurecht zu Gunsten GB 1546 4,85 a, amtl. Wert Fr. 44'870.00	43'580.00			43'580.00		43'580.00
Im Muri, GB 1447 Land - Baurecht zu Gunsten GB 1543 4,70 a, amtl. Wert Fr. 43'490.00	41'000.00			41'000.00		41'000.00
Im Muri, GB 1506 Land - Baurecht zu Gunsten GB 1547 5,76 a, amtl. Wert Fr. 53'290.00	50'301.00			50'301.00		50'301.00
Im Muri, GB 1507 Land - Baurecht zu Gunsten GB 1545 6,02 a, amtl. Wert Fr. 55'800.00	52'501.00			52'501.00		52'501.00
Kienberg, GB 1348 Land 2,40 a amtl. Wert Fr. 10.00	1.00			1.00		1.00

## Verzeichnis Liegenschaften des Finanzvermögens

Bezeichnung	Anfangsbestand per 01.01.2000	Investitionen		Bestand vor Abschreibung	Abschreibung	Endbestand per 31.12.2000
		Zuwachs	Abnahme			
Lehnzaun, GB 837 Land 34,96 a, amtl. Wert Fr. 1'820.00	2'580.00			2'580.00		2'580.00
Lombachzaunweg, GB 1212 Land - Baurecht zu Gunsten GB 1631, 1632, 1633, 1634, 1635, 1636, 1637, 1638 und 1639 47,34 a, amtl. Wert Fr. 611'080.00	578'700.00			578'700.00		578'700.00
Mittlere Strasse, GB 1538 Land 21,44 a, amtl. Wert Fr.1'500.00	1.00			1.00		1.00
Mühlegässli 1, GB 24 Wohnhaus, Platz und Umschwung 1,25 a, amtl. Wert Fr. 381'100.00	680'000.00			680'000.00		680'000.00
Mühleholzstrasse, GB 157 Land - Baurecht zu Gunsten GB 1692 20,45 a, amtl. Wert Fr. 319'570.00	328'370.00			328'370.00		328'370.00
Mühleholzstrasse, GB 1903 Land 1,61 a, amtl. Wert Fr. 60.00	16'100.00			16'100.00		16'100.00
Obere Gasse 6, GB 632 Alterssiedlung, Platz und Umschwung 12,81 a, amtl. Wert Fr. 3'005'400.00	1'448'774.95			1'448'774.95		1'448'774.95
Obere Gasse 26, GB 1112 Museum, Platz und Umschwung 1,81 a, amtl. Wert Fr. 535'600.00	468'788.80			468'788.80		468'788.80
Obere Gasse 40, GB 1113 Wohnhaus, Platz und Umschwung 1,35 a, amtl. Wert Fr. 339'700.00	632'910.05			632'910.05		632'910.05
Rychearte, GB 158 Land 7,91 a, amtl. Wert Fr. 550.00	14'850.00			14'850.00		14'850.00
Seestrasse, GB 1691 Parkplatz, Platz, Umschwung, Weg, Land - Baurecht zu Gunsten GB 1889 29,01 a, amtl. Wert Fr. 91'210.00	1.00			1.00		1.00

## Verzeichnis Liegenschaften des Finanzvermögens

Bezeichnung	Anfangsbestand per 01.01.2000	Investitionen		Bestand vor Abschreibung	Abschreibung	Endbestand per 31.12.2000
		Zuwachs	Abnahme			
Seestrasse/Eichzun, GB 593 Land 43,59 a, amtl. Wert Fr. 2'420.00	10'700.30			10'700.30		10'700.30
Seestrasse/Eichzun, GB 1295 Land 47,92 a, amtl. Wert Fr. 2'660.00	11'761.50			11'761.50		11'761.50
Seestrasse/Eichzun, GB 1898 Land und Strasse 39,90 a, amtl. Wert Fr. 470.00	2'078.20			2'078.20		2'078.20
Stadtfeld/Steindlerstrasse, GB 1522 Land 127,93 a, amtl. Wert Fr. 5'650.00	107'640.00			107'640.00		107'640.00
Stadtfeldstrasse, GB 1518 Land - Baurecht zu Gunsten GB 1544 7,57 a, amtl. Wert Fr. 70'050.00	66'100.00			66'100.00		66'100.00
Stadtfeldstrasse, GB 1520 Land - Baurecht zu Gunsten GB 1542 6,57 a, amtl. Wert Fr. 61'800.00	57'300.00			57'300.00		57'300.00
Stadtfeldstrasse, GB 1521 Land - Baurecht zu Gunsten GB 1541 5,71 a, amtl. Wert Fr. 52'840.00	49'800.00			49'800.00		49'800.00
Stadtfeldstrasse 25, GB 877 Land - Baurecht zu Gunsten GB 1893 10,28 a, amtl. Wert Fr. 292'960.00	246'700.00			246'700.00		246'700.00
Steindlerstrasse, GB 1132 Land 3,42 a, amtl. Wert Fr. 190.00	2'050.00			2'050.00		2'050.00
Tschingeley/Weissenaustrasse, GB 1665 Parkplatz, Platz und Umschwung 30,00 a, amtl. Wert Fr. 15'400.00	1.00			1.00		1.00
Unterdorf, GB 1138 Land - Baurecht zu Gunsten GB 1820 8,38 a, amtl. Wert Fr. 301'940.00	236'800.00			236'800.00		236'800.00

## Verzeichnis Liegenschaften des Finanzvermögens

Bezeichnung	Anfangsbestand per 01.01.2000	Investitionen		Bestand vor Abschreibung	Abschreibung	Endbestand per 31.12.2000
		Zuwachs	Abnahme			
Untere Gasse 2 - Stadthaus, GB 557 Restaurant, Wohn- und Geschäftshaus, Platz und Umschwung 7,04 a, amtl. Wert Fr. 2'580'600.00	4'160'000.00			4'160'000.00		4'160'000.00
Vorholzstrasse, GB 1208 Land 17,98 a, amtl. Wert Fr. 43'490.00	10'780.00			10'780.00		10'780.00
Weissenaustrasse, GB 878 Land - Baurecht zu Gunsten GB 1664, 1890 29,21 a amtl. Wert Fr. 231'760.00	212'400.00			212'400.00		212'400.00
Wellenacher GB 1826 Land 6,75 a amtl. Wert Fr. 200.00	221'694.55			221'694.55		221'694.55
Wellenacher GB 1827 Land 6,82 a, amtl. Wert Fr. 200.00	223'993.60			223'993.60		223'993.60
Wellenacher GB 1828 Land 11,73 a, amtl. Wert Fr. 350.00	385'255.80			385'255.80		385'255.80
Wellenacher GB 1853 Land 26,52 a, amtl. Wert Fr. 790.00	871'013.25			871'013.25		871'013.25

## Verzeichnis Verwaltungsvermögen

Bezeichnung	Anfangsbestand 01.01.2000	Investitionen		Bestand vor Abschreibung	Abschreibung	Endbestand 31.12.2000
		Zuwachs	Abnahme			
<b>Konto 1140.01 Grundstücke</b>	<b>1'429'685.85</b>	<b>0.00</b>	<b>0.00</b>	<b>1'429'685.85</b>	<b>0.00</b>	<b>1'429'685.85</b>
Auf dem Graben 7 - Abbrucharbeiten	64'554.10			64'554.10		64'554.10
Obere Goldey, GB 1654 Land 12,00 a, amtl. Wert Fr. 27'410.00	1.00			1.00		1.00
Schutzzonenplanung GV 23.10.1989, Fr. 30'000.00	58'098.80			58'098.80		58'098.80
Seestrasse / Rychegarte, GB 141 Land 18,46 a, amtl. Wert Fr. 1'280.00	55'380.00			55'380.00		55'380.00
Seestrasse/Eichzun GB 1295 Land 47,92 a, amtl. Wert Fr. 2'660.00	295'080.00			295'080.00		295'080.00
Seestrasse/Eichzun GB 593 Land 43,59 a, amtl. Wert Fr. 2'420.00	193'620.00			193'620.00		193'620.00
UeO "Wellenacher-Rychengarte" GV 15.06.1987, Fr. 115'000.00	211'306.15			211'306.15		211'306.15
Wellenacher, GB 1825 Strasse 69,01 a, amtl. Wert Fr. 0.00	551'645.80			551'645.80		551'645.80
<b>Konto 1141.01 Tiefbauten</b>	<b>3'057'921.60</b>	<b>776'501.25</b>	<b>195'815.40</b>	<b>3'638'607.45</b>	<b>0.00</b>	<b>3'638'607.45</b>
Allgemeiner Strassenunterhalt	20'800.30		1'568.95	19'231.35		19'231.35
Aussensportanlagen BZI GV 01.12.1997, Fr. 206'821.15	190'644.65			190'644.65		190'644.65
Dreispitz Beleuchtung/Umgebung GR 09.11.1998, Fr. 22'852.00	1.00			1.00		1.00
Ersatz City-Cat GV 10.03.1997, Fr. 164'000.00	149'000.00			149'000.00		149'000.00
Gehweg Gelber Brunnen-Manorfarm Projekt in Bearbeitung	1.00			1.00		1.00

## Verzeichnis Verwaltungsvermögen

Bezeichnung	Anfangsbestand 01.01.2000	Investitionen		Bestand vor Abschreibung	Abschreibung	Endbestand 31.12.2000
		Zuwachs	Abnahme			
Gemeinschaftsgrab GR 05.02.1996, Fr. 36'300.00	1.00			1.00		1.00
Gumme, GB 182 Land 1,12 a, amtl. Wert Fr. 3'050.00	1.00			1.00		1.00
Harder - Massnahmen Steinschlag GV 04.09.1995, Fr. 1'096'000.00	117'889.30		14'735.00	103'154.30		103'154.30
Harder Waldbauprogramm GV 04.09.1995, Fr. 635'000.00	0.00			0.00		0.00
Hauptstrasse, GB 1656 Weg, Land 25,29 a, amtl. Wert Fr. 930.00	1.00			1.00		1.00
Helvetiastrasse 7 A, GB 9018 Pumpstation - Baurecht von Eggimann-Kämpf Käti amtl. Wert Fr. 35'500.00	1.00			1.00		1.00
Helvetiastrasse, GB 9035 Schutzraum - Baurecht von Mathys Othmar amtl. Wert 78'300.00	1.00			1.00		1.00
Hydrantennetz	1.00			1.00		1.00
Katastererneuerung - Aufarbeitung Baulinienpläne GR 17.01.2000, Fr. 20'000.00	0.00	6'772.50		6'772.50		6'772.50
Kirchentreppe - Eingang Amtshaus GR 28.02.2000, Fr. 94'600.00	0.00	94'600.00		94'600.00		94'600.00
Kirchgasse - Abbrucharbeiten GV 23.02.1998, Fr. 240'000.00	1'325.25			1'325.25		1'325.25
Kirchgasse - Planung GV 17.06.1985, Fr. 176'000.00	137'489.90			137'489.90		137'489.90
Kirchgasse - Vorprojekt GV 28.10.1991, Fr. 200'000.00	177'219.65			177'219.65		177'219.65
Kirchgasse Archäologische Grabungen	0.00	77'618.60		77'618.60		77'618.60
Korrektion Bärenkurve Vereinbarung mit Kanton	392'827.00			392'827.00		392'827.00

## Verzeichnis Verwaltungsvermögen

Bezeichnung	Anfangsbestand 01.01.2000	Investitionen		Bestand vor Abschreibung	Abschreibung	Endbestand 31.12.2000
		Zuwachs	Abnahme			
Korrektion Habkernstrasse RRB 22.10.1997, Fr. 169'362.00	294'479.30	45'500.00		339'979.30		339'979.30
Lehnzaun-Eichzaun GB 1644 Land - Gewerbezone 68,68 a, amtl. Wert Fr. 3'590.00	1.00			1.00		1.00
Liegestellen und Notaborte Zivilschutz GV 26.10.1992, Fr. 359'000.00	1.00			1.00		1.00
Neubau Verbindungsweg/Wegsanierung Friedhof GR 13.06.2000, Fr. 60'000.00	0.00	51'572.25		51'572.25		51'572.25
Planung Neuhaus-Manorfarm GV 20.12.1976 / GR 16.09.1985	88'920.65			88'920.65		88'920.65
Sanierung Aaresteg Goldey GV 01.12.1997, Fr. 160'000.00	120'452.55			120'452.55		120'452.55
Sanierung Hartplatz Ost GR 16.03.1998, Fr. 72'729.30	73'113.10			73'113.10		73'113.10
Sanierung Kindergarten Steindler	1'569.80			1'569.80		1'569.80
Sanierung Mittlere Strasse West GR 13.03.2000, Fr. 80'000.00	0.00	55'244.35		55'244.35		55'244.35
Sanierung Weissenaustrasse GV 29.11.1999, Fr. 320'000.00	0.00	5'500.00		5'500.00		5'500.00
Schulhausstrasse Anteil Strasse GV 25.03.1991, Fr. 749'000.00	1.00			1.00		1.00
See- und Flussuferschutzplanung GV 25.04.1983, Fr. 76'000.00	6'508.55			6'508.55		6'508.55
Seestrasse 119A, GB 1648 Wartehäuschen, Platz und Umschwung 0,14 a, amtl. Wert Fr. 1'000.00	1.00			1.00		1.00
Seestrasse 74 A, GB 544 Bushaltestelle, Platz und Umschwung 0,08 a, amtl. Wert Fr. 5'300.00	1.00			1.00		1.00
Seestrasse 79 H, GB 1796 Personenunterstand, Platz und Umschwung 0,06 a, amtl. Wert Fr. 5'800.00	1.00			1.00		1.00

## Verzeichnis Verwaltungsvermögen

Bezeichnung	Anfangsbestand 01.01.2000	Investitionen		Bestand vor Abschreibung	Abschreibung	Endbestand 31.12.2000
		Zuwachs	Abnahme			
Seestrasse, GB 1532 Weg 1,29 a, amtl. Wert Fr. 0.00	1.00			1.00		1.00
Seestrasse/Eichzaun, GB 1898 Land und Strasse 39,90 a, amtl. Wert Fr. 470.00	0.00	198'942.05		198'942.05		198'942.05
Spielhölzli, GB 1416 Strasse 16,00 a, amtl. Wert Fr. 0.00	1.00			1.00		1.00
Trottoir Bahnhofstrasse Süd Vereinbarung mit Kanton	166'419.55			166'419.55		166'419.55
Trottoir Beatenbergstrasse - Landerwerb GR 30.10.2000	0.00	30'030.45		30'030.45		30'030.45
Uferschutzplanung Spielmatte Projekt in Bearbeitung	51'895.15			51'895.15		51'895.15
Verkehrsrichtplanung Bödeli GR 14.04.1997, Fr. 98'000.00	108'090.35	5'711.95	30'553.20	83'249.10		83'249.10
Vermessung Katastererneuerung GR 17.02.1997, Fr. 790'000.00 (geb. Ausgabe)	312'131.50	104'000.00		416'131.50		416'131.50
Weihnachtsbeleuchtung GR 09.11.1998, Fr. 4'800.00	1.00			1.00		1.00
Wellenacher-Rychengarten, GB 1825 Strasse 69,01 a, amtl. Wert Fr. 0.00	647'128.05	101'009.10	148'958.25	599'178.90		599'178.90
<b>Konto 1141.02 Kanalisation</b>	<b>1.00</b>	<b>608'191.45</b>	<b>122'943.60</b>	<b>485'248.85</b>	<b>485'247.85</b>	<b>1.00</b>
Kanalisationsnetz diverse Beschlüsse, fortlaufend	1.00	608'191.45	122'943.60	485'248.85	485'247.85	1.00
<b>Konto 1143.01 Hochbauten</b>	<b>69'658.30</b>	<b>550'291.65</b>	<b>9'000.00</b>	<b>610'949.95</b>	<b>0.00</b>	<b>610'949.95</b>
Beatenbergstrasse 14, GB 892 Garage, Platz und Umschwung 0,97 a, amtl. Wert Fr. 20'000.00	1.00			1.00		1.00



## Verzeichnis Verwaltungsvermögen

Bezeichnung	Anfangsbestand 01.01.2000	Investitionen		Bestand vor Abschreibung	Abschreibung	Endbestand 31.12.2000
		Zuwachs	Abnahme			
Beatenbergstrasse 16, 16 A und 16 B, GB 27 Friedhof, Aufbahnhalle, Einstellraum, Platz und Umschwung 95,32 a, amtl. Wert Fr. 277'400.00	2'905.00			2'905.00		2'905.00
Beatenbergstrasse 30, GB 521 Werkhof, Platz und Umschwung 47,42 a, amtl. Wert Fr. 2'810'700.00 (ohne Anteil Baurecht)	1.00			1.00		1.00
Bergschaft Sefinen	20'788.20			20'788.20		20'788.20
Gartenstrasse 6, GB 884 Kindergarten, Platz und Umschwung 11,88 a, amtl. Wert Fr. 143'700.00	1.00			1.00		1.00
Gurbenstrasse 17 A, GB 1423 Toilettenanlage, Land, Platz und Umschwung 5,53 a, amtl. Wert Fr. 27'260.00	1.00			1.00		1.00
Hauptstrasse, GB 1722 50 Einstellhallenplätze Stedtl-Zentrum amtl. Wert 50 x Fr. 17'630.00 - Total Fr. 881'500.00	1.00			1.00		1.00
Kirchgasse, Abbrucharbeiten/Überbauung	16'161.65	180'465.60		196'627.25		196'627.25
Obere Gasse 2 und 2 B, GB 22 Amthaus, Einstellraum, Platz, Umschwung, Baurecht zu Gunsten GB 9000 8,79 a, amtl. Wert Fr. 1'521'220.00	1.00			1.00		1.00
Scheidgasse 33, GB 1344 Feuerwehrmagazin, Platz und Umschwung 5,42 a, amtl. Wert Fr. 209'600.00	1.00			1.00		1.00
Steindler 1, 1 A, 3, 3 A, Schulhausstrasse 27 und 29, GB 1292 Primarschulhaus, Zivilschutzanlage, Sekundarschulhaus, Turnhalle, Kindergarten, LS-Magazin, Sportplatz, Land, Platz und Umschwung 270,68 a, amtl. Wert Fr. 6'410'660.00	29'249.80	369'826.05	9'000.00	390'075.85		390'075.85

## Verzeichnis Verwaltungsvermögen

Bezeichnung	Anfangsbestand 01.01.2000	Investitionen		Bestand vor Abschreibung	Abschreibung	Endbestand 31.12.2000
		Zuwachs	Abnahme			
Steindler 6, 8, 8 A, GB 1097 Schulhaus, San. Hilfsstelle, Sportplatz, Platz und Umschwung 100,07 a, amtl. Wert Fr. 6'701'100.00	543.65			543.65		543.65
Untere Gasse 2 - Stadthaus, GB 557 Anteil Galerie amtl. Wert Fr. 2'580'600.00	1.00			1.00		1.00
Untere Goldey 3, GB 21 Löschgerätemagazin, Platz und Umschwung 1,18 a, amtl. Wert Fr. 47'400.00	1.00			1.00		1.00
Vorholzstrasse 30 A, GB 724 Spritzenhaus, Parkplatz, Platz, Umschwung, Weg und Baurecht zu Gunsten 9017 10,21 a, amtl. Wert Fr. 51'600.00	1.00			1.00		1.00
<b>Konto 1143.02 Altersheim Bethania</b>	<b>1'967'516.75</b>	<b>0.00</b>	<b>0.00</b>	<b>1'967'516.75</b>	<b>110'000.00</b>	<b>1'857'516.75</b>
Hohmüedig 4 + 6, GB 331 11,86 a, amtl. Wert Fr. 1'972'600.00	1'967'516.75			1'967'516.75	110'000.00	1'857'516.75

## Verzeichnis Verwaltungsvermögen

Bezeichnung	Anfangsbestand 01.01.2000	Investitionen		Bestand vor Abschreibung	Abschreibung	Endbestand 31.12.2000
		Zuwachs	Abnahme			
<b>Konto 1146.01 Mobiliar, Maschinen, Fahrzeuge</b>	<b>878'408.25</b>	<b>237'218.35</b>	<b>0.00</b>	<b>1'115'626.60</b>	<b>0.00</b>	<b>1'115'626.60</b>
EDV-Anlage/DMS Gemeindeverwaltung GV 02.06.1997, Fr. 930'000.00	671'519.60			671'519.60		671'519.60
Ersatz Polizeifahrzeug GR 23.11.1998, Fr. 49'430.00	49'430.00			49'430.00		49'430.00
Ersatz Salz-Splitterstreuer GV 04.09.1995, Fr. 35'000.00	34'795.00			34'795.00		34'795.00
Fahrnis, Mobilien Gemeindeliegenschaften diverse Beschlüsse, fortlaufend	1.00			1.00		1.00
Kauf Bucher Ladog GV 05.06.2000, Fr. 140'000.00	0.00	136'069.40		136'069.40		136'069.40
Neuanschaffung Ticketautomaten GR 13.03.2000, Fr. 35'000.00	0.00	34'049.35		34'049.35		34'049.35
Schülerpulte + Stühle GR 12.05.1997, Fr. 75'195.30	30'456.70	67'099.60		97'556.30		97'556.30
Schülerpulte und Stühle GR 22.06.1998, Fr. 44'899.40	76'899.40			76'899.40		76'899.40
Tanklöschfahrzeug GV 06.09.1993, Fr. 400'000.00	1.00			1.00		1.00
Telefonzentrale mit SWISSNET GV 05.09.1994, Fr. 70'000.00	15'305.55			15'305.55		15'305.55
<b>Konto 1154.01 Gemischtwirtsch. Unternehmen</b>	<b>221'617.00</b>	<b>0.00</b>	<b>3.00</b>	<b>221'614.00</b>	<b>0.00</b>	<b>221'614.00</b>
AG Sportbahn Beatenberg-Niederhorn 120 Aktien zu nom. Fr. 500.00 Valorenummer EKI 342.383.4	60'000.00			60'000.00		60'000.00
Aktienkapitalerhöhung AVAG, DV 22.04.1988 330 Aktien zu nom. Fr. 500.00 / 1 Zertifikat Anteil Gemeinde Unterseen 12.9 %	1.00			1.00		1.00
AVARI AG 2 Namenaktien zu nom. Fr. 500.00 Valorenummer EKI 053.536.6	1'000.00			1'000.00		1'000.00

## Verzeichnis Verwaltungsvermögen

Bezeichnung	Anfangsbestand 01.01.2000	Investitionen		Bestand vor Abschreibung	Abschreibung	Endbestand 31.12.2000
		Zuwachs	Abnahme			
Beatushöhlen-Genossenschaft 134 Anteilscheine zu nom. Fr. 500.00 Valorennummer EKI 150.001.3	66'001.00			66'001.00		66'001.00
BLS Lötschbergbahn AG 500 Namenaktien zu nom. Fr.10.00 Valorennummer EKI 790.706.3	1.00			1.00		1.00
Brienz Rothorn Bahn AG 22 Vorzugsaktien -C- zu nom. Fr. 500 Valorennummer EKI 154.585.1	3'001.00			3'001.00		3'001.00
Brienz Rothorn Bahn AG 5 Vorzugsaktien -B- zu nom. Fr. 100.00 Valorennummer EKI 154.582.8	1.00			1.00		1.00
Casino Kursaal Interlaken AG 10 Namenaktien zu nom. Fr. 100.00 Valorennummer EKI 198.951.3	1.00		1.00	0.00		0.00
Casino Kursaal Interlaken AG Aktionärsdarlehen nom. Fr. 710'000.00	1.00		1.00	0.00		0.00
Casino Kursaal Interlaken AG Investitionsbeitrag (Darlehen)	87'500.00			87'500.00		87'500.00
Eissportzentrum Bödeli Genossenschaft 666.67 Anteilscheine nom. zu Fr. 100.00 Valorennummer EKI 198.695.6	1.00			1.00		1.00
Eissportzentrum Bödeli Genossenschaft unverzinsliches Darlehen Fr. 90'000.00	1.00		1.00	0.00		0.00
Freiluft- und Hallenbad Bödeli AG 124 Namenaktien zu nom. Fr. 250.00 Valorennummer EKI 176.579.8	2.00			2.00		2.00
Freiluft- und Hallenbad Bödeli AG 5 Namenaktien zu nom. Fr. 20.00 Valorennummer EKI 176.580.6	1.00			1.00		1.00
Freiluft- und Hallenbad Bödeli AG Aktionärsdarlehen nom. Fr. 270'000.00	1.00			1.00		1.00
Harderbahn AG Interlaken 300 Vorzugsaktien zu nom. Fr. 50.00 Valorennummer EKI 248.457.1	1.00			1.00		1.00

## Verzeichnis Verwaltungsvermögen

Bezeichnung	Anfangsbestand 01.01.2000	Investitionen		Bestand vor Abschreibung	Abschreibung	Endbestand 31.12.2000
		Zuwachs	Abnahme			
Montreux - Berner Oberland-Bahn 4 Namenaktien zu nom. Fr. 10.00 Valorennummer EKI 379.859.9	1.00			1.00		1.00
Mystery Park AG 10 Aktien zu nom. Fr. 10.00 Valorennummer EKI 902.650.8	100.00			100.00		100.00
Oberländische Schule Spiez (Noss) 17 Anteilscheine zu nom. Fr. 250.00 Valorennummer EKI 214.933.1	4'000.00			4'000.00		4'000.00
Oberländisches Pflege und Altersheim Utzigen 62'070 Anteilsschein zu nom. Fr. 1.00 Valorennummer EKI 214.934.9	1.00			1.00		1.00
Tellspiel-Verein Interlaken 1 Anteilsschein zu nom. Fr. 100.00 Valorennummer EKI 253.351.8	1.00			1.00		1.00
<b>Konto 1162.01 Investitionsbeiträge</b>	<b>3'711'299.45</b>	<b>26'830.75</b>	<b>0.00</b>	<b>3'738'130.20</b>	<b>1'053'300.00</b>	<b>2'684'830.20</b>
Anteil Baukosten Regionalspital DV 16.05.1981, Anteil Unterseen Fr. 3'600'000.00	1'137'584.95			1'137'584.95	320'539.60	817'045.35
Berufsschulzentrum Oberland-Ost Neubau, Reglement DV 27.03.1990	146'412.45	26'829.75		173'242.20	48'814.80	124'427.40
Curlinghalle Kunsteisbahn Bödeli GV 28.11.1994, Fr. 350'000.00	315'000.00			315'000.00	88'758.15	226'241.85
Freiluft- u. Hallenbad Bödeli AG GV 16.12.1985, Fr. 630'000.00	567'000.00			567'000.00	159'764.70	407'235.30
Freiluft- u. Hallenbad Bödeli AG Wasseraufbereitung	228'817.80			228'817.80	64'474.45	164'343.35
Genossenschaft Kunsteisbahn Bödeli à Fonds-perdu-Beitrag	0.00	1.00		1.00		1.00
Sanierung Kunsteisbahn Bödeli GV 14.06.1993, Fr. 481'000.00	304'866.00			304'866.00	85'902.70	218'963.30
Sanierung Schiessanlage Lehn GV 22.04.1996, Fr. 540'000.00	444'341.15			444'341.15	125'202.85	319'138.30

## Verzeichnis Verwaltungsvermögen

Bezeichnung	Anfangsbestand 01.01.2000	Investitionen		Bestand vor Abschreibung	Abschreibung	Endbestand 31.12.2000
		Zuwachs	Abnahme			
Tourismus-Organisation Interlaken GV 05.09.1994, Fr. 42'000.00	37'800.00			37'800.00	10'651.00	27'149.00
Überdachung Kunsteisbahn Bödeli GV 19.12.1983, Fr. 792'307.00	353'076.30			353'076.30	99'487.00	253'589.30
Verkehrsrichtplanung Bödeli Kostenanteil Unterseen	8'738.00			8'738.00	2'462.10	6'275.90
Verlegung MS Jungfrau auf Brienersee GV 02.06.1997 Fr. 190'000.00	167'662.80			167'662.80	47'242.65	120'420.15