



Einwohnergemeinde
Unterseen




Bild: Lombach mit Harder

**Voranschlag
2009**

Das Wichtigste in Kürze

- Der Voranschlag 2009 basiert auf einer reduzierten **Steueranlage** von neu **1.78 Einheiten** (bisher 1.84 Einheiten) für Steuern auf Einkommen und Vermögen.
- Der Voranschlag 2009 schliesst mit einem Ertragsüberschuss von **Fr. 79'193.00** ab. **Der voraussichtliche Ertragsüberschuss wird vollumfänglich zur Bildung von Eigenkapital verwendet.**
- Bedingt durch die Steuersenkung sinkt der **Selbstfinanzierungsanteil** von 20,02 % in der Jahresrechnung 2007 auf **neu 9,41 %** im Voranschlag 2009. Dieser Wert kann gemäss den kantonalen Richtwerten noch als genügend bezeichnet werden.
- Der **Zinsbelastungsanteil** kann gegenüber der Jahresrechnung 2007 von 4,90 % auf **neu 2,31 %** gesenkt werden. Der in den letzten Jahren getätigte Schuldenabbau wirkt sich weiterhin positiv auf diese Kennzahl aus. Nach wie vor liegt der Wert jedoch nach den kantonalen Richtlinien in einem mittleren Bereich.

	Seite
Vorbericht	
1. Allgemeines	2
2. Steueranlage 2009 und Gebühren	2
3. Erläuterungen	2 - 3
- Allgemeine Bemerkungen	2
- Senkung der Steueranlage von 1.84 Einheiten auf neu 1.78 Einheiten	3
- Zuwachszahlen bei den Steuereinnahmen	3
- Spezialfinanzierungen	3
- Lohnsteigerung	3
4. Investitionsbudget	4
5. Finanzkennziffern	5 - 8
 Übersicht Jahresrechnung	 9
 Laufende Rechnung	
Titelblatt	10
0 Allgemeine Verwaltung	11 - 12
1 Öffentliche Sicherheit	13 - 15
2 Bildung	16 - 18
3 Kultur und Freizeit	19 - 20
4 Gesundheit	21
5 Soziale Wohlfahrt	22 - 24
6 Verkehr	25 - 26
7 Umwelt und Raumordnung	27 - 29
8 Volkswirtschaft	30 - 31
9 Finanzen und Steuern	32 - 34
Zusammenzug	35
Artengliederung	36 - 38
 Antrag des Gemeinderates	 39
 Investitionsbudget	
Titelblatt	40
Detail	41 - 50
Zusammenzug	51
Artengliederung	52 - 53

1. **ALLGEMEINES**

Der Voranschlag stimmt in formeller Hinsicht und in seiner Aufstellung mit dem für die Gemeindefinanzrechnung angewandten Rechnungsschema HRM (neue Bezeichnung für NRM) überein. Er umfasst ausnahmslos die ganze Verwaltung und ist vorschriftsgemäss nach dem Bruttoprinzip aufgestellt.

2. **STEUERANLAGE 2009 UND GEBÜHREN**

Der nachstehende Voranschlag basiert auf folgenden Steueranlagen und Gebühren:

a) *durch die Gemeindeversammlung zu beschliessende Grundlagen:*

Gemeindesteuern

- ♦ Einkommen und Vermögen 1.80 Einheiten (bisher 1.84 Einheiten)
- ♦ Liegenschaftssteuern 1.5 Promille des amtlichen Wertes (unverändert)

Aufwandsteuern

- ♦ Hundetaxe Fr. 100.00 (unverändert)

b) *durch den Gemeinderat festzusetzende Gebühren:*

Abwassergebühren (gemäss Abwasserentsorgungsreglement, gültig ab 01.10.1996)

- ♦ Grundgebühr Fr. 100.00 pro Wohnung/Betrieb (unverändert)
- ♦ Verbrauchsgebühr Fr. 1.20 pro m³ Wasserverbrauch (unverändert)
→ berechnet auf dem Wasserbezug vom 01.10.2008 bis 30.09.2009
- ♦ Strassenabwasser Fr. 0.50 pro m² entwässerte Fläche (unverändert)

Abfallentsorgung (gemäss Abfallreglement vom 16. März 1992)

- ♦ Grundgebühren 200 % des Grundgebührentarifs (unverändert)

Spezialfinanzierung Werterhalt für die Liegenschaften des Finanzvermögens

- ♦ jährliche Einlagen 0.5 % des aktuellen Gebäudeversicherungswertes

3. **ERLÄUTERUNGEN**

3.1 Allgemeine Bemerkungen

Der Voranschlag 2009 schliesst mit einem Ertragsüberschuss von Fr. 79'193.00 ab.

Der voraussichtliche Ertragsüberschuss im Voranschlag 2009 soll vollumfänglich zur Bildung von Eigenkapital verwendet werden. Unter Berücksichtigung des Voranschlages 2008 und 2009 wird das Eigenkapital per 31. Dezember 2009 voraussichtlich Fr. 2'984'858.35 betragen, was rund 5 Steuerzehnteln entspricht.

Im Jahr 2009 gibt es diverse gesetzliche Änderungen, welche sich auch finanziell auf die Gemeinde auswirken werden. Einerseits fallen bei den Gemeinden die Kantonalen Lastenausgleiche Beiträge an die AHV und Beiträge an die IV weg. Auf der anderen Seite hat die Gemeinde bei den Beiträgen an die EL grössere Kostenanteile zu tragen.

Auf der Einnahmenseite gibt es Ausfälle bei den Einkommenssteuern von prognostizierten 5.1 % und bei den Vermögenssteuern von 8.4 % aufgrund der kantonalen Steuergesetzrevision.

3.2 Senkung der Steueranlage von 1.84 Einheiten auf neu 1.78 Einheiten

Nach dem Erreichen der Ziele aus der Sanierung des Finanzhaushaltes wurde bereits im Voranschlag 2008 die Steueranlage um einen Steuerzehntel auf neu 1.84 Einheiten gesenkt.

Nach dem Abschluss der Jahresrechnung 2007 und Ausarbeitung des Voranschlages 2009 kann eine weitere Senkung der Steuern auf neu 1.78 Einheiten der Gemeindeversammlung zur Genehmigung unterbreitet werden. Mit einer höheren Senkung wäre das Finanzhaushaltsgleichgewicht in den kommenden Jahren nicht gesichert.

3.3 Zuwachszahlen bei den Steuereinnahmen

Die Steuereinnahmen verzeichneten in der Jahresrechnung 2007 einen gegenüber dem Vorjahr höheren Ertrag. Die Jahresrechnung 2007 sowie die aktuellen Prognosen für das Jahr 2008 aufgrund der 1. und 2. Rate 2008 bilden die Grundlage für den Voranschlag 2009.

Bei den Einkommenssteuern der natürlichen Personen wurde mit einem Zuwachs von 2 % gerechnet. Bei den Vermögenssteuern der natürlichen Personen wurde hingegen ein Zuwachs von 3 % budgetiert.

3.4 Spezialfinanzierungen

Die Spezialfinanzierungen (Abwasser und Kehricht) sind nach den gesetzlichen Grundlagen (Berner Modell) dargestellt. Bisher konnten sämtliche Aktiven und Neuinvestitionen in den Bereichen Abwasser und Kehricht sofort durch Entnahmen aus den entsprechenden Spezialfinanzierungen abgeschrieben werden. Auch für das Jahr 2009 ist die vollständige Abschreibung der im Kanalisationsbereich anstehenden Nettoinvestitionen von Fr. 1'066'000.00 vorgesehen. Die Abwassergebühren können unverändert belassen werden.

Bei der Abfallbeseitigung wird die Grundgebühr auf dem reglementarischen Höchstsatz von 200 % der Grundgebühr belassen. Die steigenden Kosten bei der Abfallbeseitigung müssen zwingend durch die Gebühreneinnahmen gedeckt sein.

Mit der Spezialfinanzierung Werterhalt für die Liegenschaften des Finanzvermögens wird bezweckt, die Bereitstellung von Mitteln für die Finanzierung von zukünftigen Unterhalts- und Erneuerungsarbeiten im Bereich der vermieteten Liegenschaften des Finanzvermögens zu sichern. Den %-Satz für die jährliche Einlage legt der Gemeinderat fest. Der Satz wurde für das Jahr 2009 unverändert auf den Mindestsatz von 0.5 % des aktuellen Gebäudeversicherungswertes festgesetzt.

3.5 Lohnteuering

Der Teuerungsausgleich von 1.0 % stützt sich gemäss gültigem Personalreglement auf den Teuerungsausgleich beim Staatspersonal. Über die definitive Höhe entscheidet der Regierungsrat des Kantons Bern jeweils erst anfangs Dezember. Zusätzlich wurden die Lohnanpassungen gestützt auf die Mitarbeitergespräche bereits im vorliegenden Voranschlag berücksichtigt.

4. **INVESTITIONSBUDGET**

Der Voranschlag der *Laufenden Rechnung* ist durch die Gemeindeversammlung verbindlich zu genehmigen. Das *Investitionsbudget* dient dagegen lediglich der Information der StimmbürgerInnen. Sie bilden ein Element zur Berechnung der Abschreibungen und der Zinsen auf den mittel- und langfristigen Schulden. In der *Investitionsrechnung* werden einmalige und/oder ausserordentliche Aufwendungen erfasst, welche mit dem Rechnungsabschluss jeweils in die Bestandesrechnung übertragen werden. Für diese Ausgaben sind dem zuständigen Organ (Gemeinderat / Gemeindeversammlung/Urnenabstimmung) Verpflichtungskredite (Objekt- oder Rahmenkredit) zur Genehmigung zu beantragen. Damit ist gewährleistet, dass die zuständige Behörde zu sämtlichen Investitionen Stellung nehmen kann.

5. FINANZKENNZIFFERN

5.1 Selbstfinanzierungsgrad

Begriff

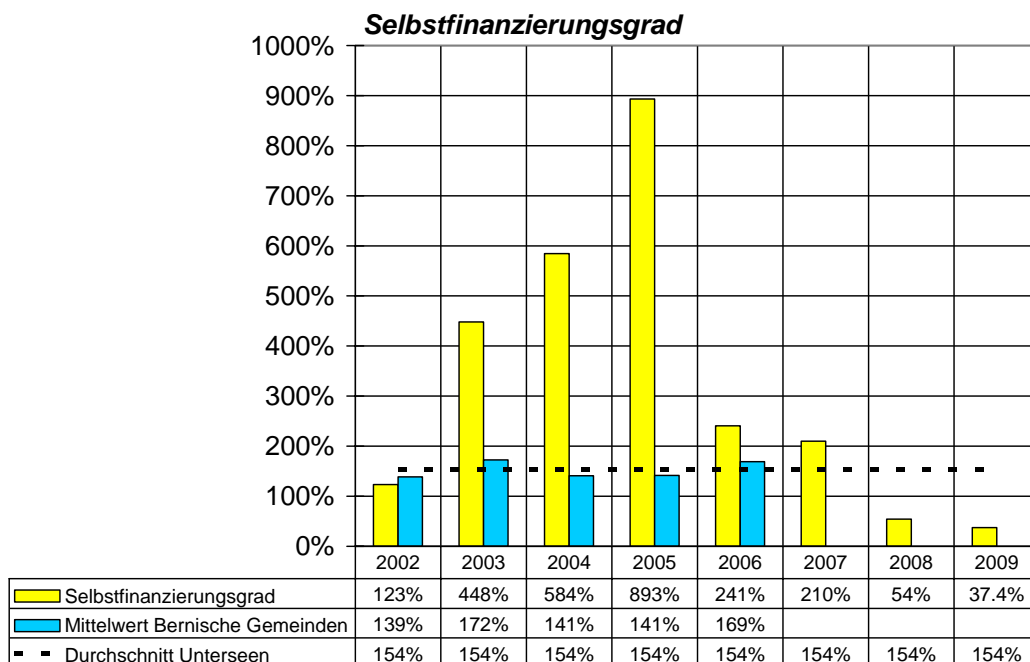
Diese Finanzkennziffer gibt Aufschluss, bis zu welchem Grad neue Investitionen durch selbst erarbeitete Mittel finanziert werden können. Ein Selbstfinanzierungsgrad unter 100 % führt zu einer Neuverschuldung, ein solcher über 100 % zu einer Entschuldung. Ein unregelmässiger Investitionsrhythmus bringt es mit sich, dass der jährliche Selbstfinanzierungsgrad sehr stark schwanken kann. Es ist deshalb bei keiner Kennzahl so wichtig wie beim Selbstfinanzierungsgrad, die entsprechenden Werte über mehrere Jahre hinweg auszuwerten.

Berechnung

Ertragsüberschuss der Laufenden Rechnung	Fr.	79'193.00
- Aufwandüberschuss der Laufenden Rechnung	-	0.00
Harmonisierte Abschreibungen (331)	"	1'576'633.00
Übrige Abschreibungen (332)	"	927'367.00
Abschreibung Bilanzfehlbetrag (333)	"	0.00
Einlage in Spezialfinanzierungen (38)	"	566'373.00
- Entnahme aus Spezialfinanzierungen (48)	-	<u>1'473'008.00</u>
<i>Selbstfinanzierung</i>	<i>Fr.</i>	<i>1'676'558.00</i>
Aktivierte Investitionsausgaben (690)	Fr.	4'694'600.00
- Passivierte Investitionseinnahmen (590)	-	<u>216'000.00</u>
<i>Nettoinvestitionen</i>	<i>Fr.</i>	<i>4'478'600.00</i>

Selbstfinanzierungsgrad (= Selbstfinanzierung x 100 : Nettoinvestitionen) **37.43 %**

<i>Richtwerte:</i> über 100 %	= sehr gut	0 - 60 %	= ungenügend
80 - 100 %	= gut	unter 0 %	= sehr schlecht
60 - 80 %	= genügend (kurzfristig)		



(Zahlen Mittelwert Bernische Gemeinden - Quelle Bericht Gemeindefinanzen 2006 Amt für Gemeinden und Raumordnung Kt. Bern)

5.2 Selbstfinanzierungsanteil

Begriff

Der Selbstfinanzierungsanteil sagt aus, welcher Anteil des Ertrages ohne Neuverschuldung für Investitionen eingesetzt werden könnte.

Berechnung

Ertragsüberschuss der Laufenden Rechnung	Fr.	79'193.00
- Aufwandüberschuss der Laufenden Rechnung	- "	0.00
Harmonisierte Abschreibungen (331)	"	1'576'633.00
Übrige Abschreibungen (332)	"	927'367.00
Abschreibung Bilanzfehlbetrag (333)	"	0.00
Einlage in Spezialfinanzierungen (38)	"	566'373.00
- Entnahme aus Spezialfinanzierungen (48)	- "	<u>1'473'008.00</u>

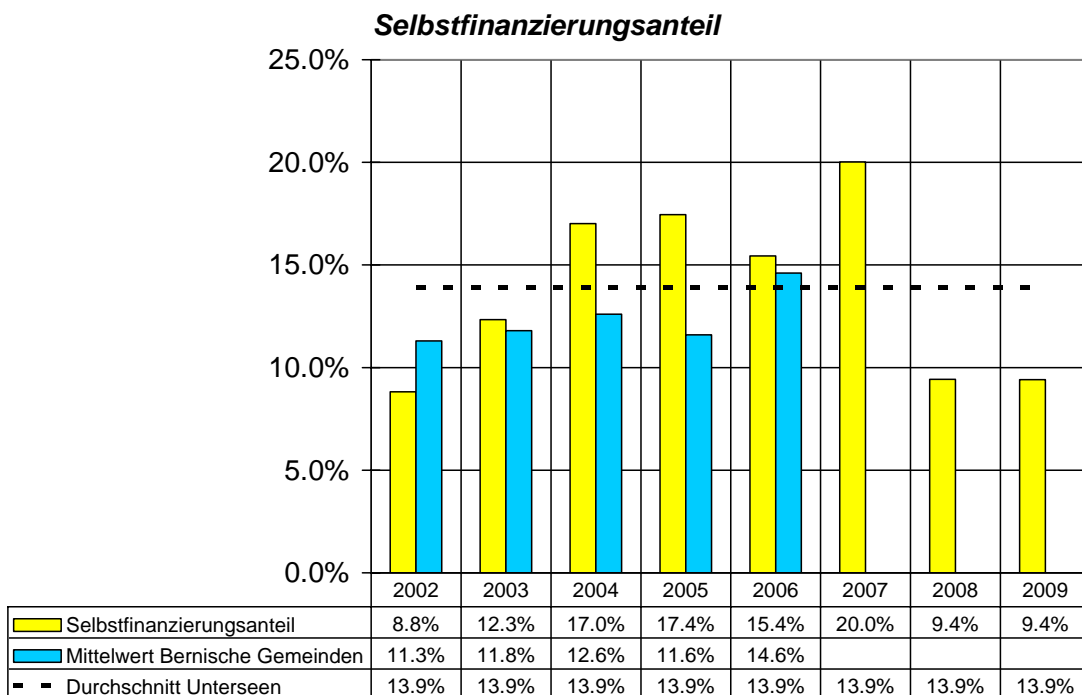
Selbstfinanzierung Fr. 1'676'558.00

Ertrag der Laufenden Rechnung (4)	Fr.	20'825'315.00
- Durchlaufende Beiträge (47)	- "	0.00
- Entnahme aus Spezialfinanzierungen (48)	- "	1'473'008.00
- Interne Verrechnungen (49)	- "	<u>1'540'990.00</u>

Finanzertrag Fr. 17'811'317.00

Selbstfinanzierungsanteil (=Selbstfinanzierung x 100 : Finanzertrag) **9.41 %**

Richtwerte: über 20 %	= sehr gut	0 - 8 %	= ungenügend
15 - 20 %	= gut	unter 0 %	= sehr schlecht
8 - 15 %	= genügend		



(Zahlen Mittelwert Bernische Gemeinden - Quelle Bericht Gemeindefinanzen 2006 Amt für Gemeinden und Raumordnung Kt. Bern)

5.3 Zinsbelastungsanteil

Begriff

Ein hoher Zinsbelastungsanteil weist auf eine hohe Verschuldung bzw. auf hohe Zinsen hin. Im Vergleich über mehrere Jahre wird die Verschuldungstendenz und im Vergleich zu anderen Gemeinden die Verschuldungssituation erkannt.

Berechnung

Passivzinsen (32)	Fr.	599'200.00
- Vermögenserträge (42)	- "	702'440.00
Buchgewinne auf Anlagen des Finanzvermögens (424)	"	0.00
Einnahmenüberschüsse der Investitionsrechnung (428)	"	0.00
Aufwand Liegenschaften Finanzvermögen (942 + 943)	"	871'999.00
- Verrechnete Passivzinsen (Konto 942.391.01/943.391.01)	- "	<u>358'000.00</u>

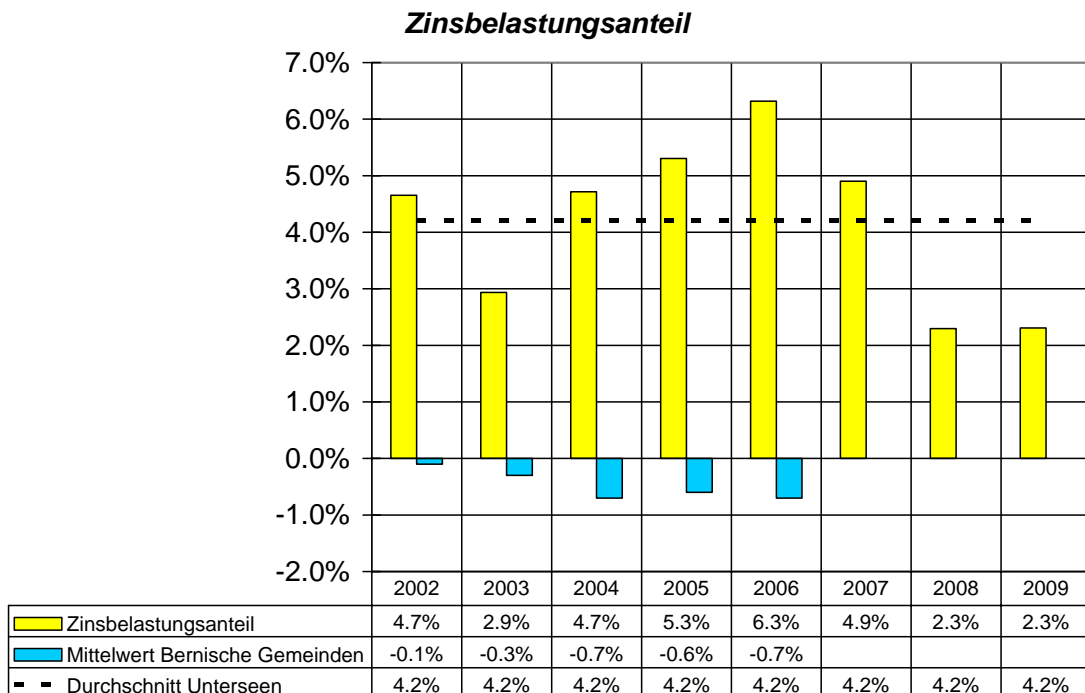
Nettozinsen Fr. 410'759.00

Ertrag der Laufenden Rechnung (4)	Fr.	20'825'315.00
- Durchlaufende Beiträge (47)	- "	0.00
- Entnahme aus Spezialfinanzierungen (48)	- "	1'473'008.00
- Interne Verrechnungen (49)	- "	<u>1'540'990.00</u>

Finanzertrag Fr. 17'811'317.00

Zinsbelastungsanteil (=Nettozinsen x 100 : Finanzertrag) **2.31 %**

Richtwerte: unter 0 % = negative Belastung 3 - 5 % = hohe Belastung
 0 - 1 % = tiefe Belastung über 5 % = sehr hohe Belastung
 1 - 3 % = mittlere Belastung



(Zahlen Mittelwert Bernische Gemeinden - Quelle Bericht Gemeindefinanzen 2006 Amt für Gemeinden und Raumordnung Kt. Bern)

5.4 Kapitaldienstanteil

Begriff

Ein hoher Kapitaldienstanteil weist auf eine hohe Verschuldung und/oder auf einen hohen Abschreibungsbedarf hin.

Berechnung

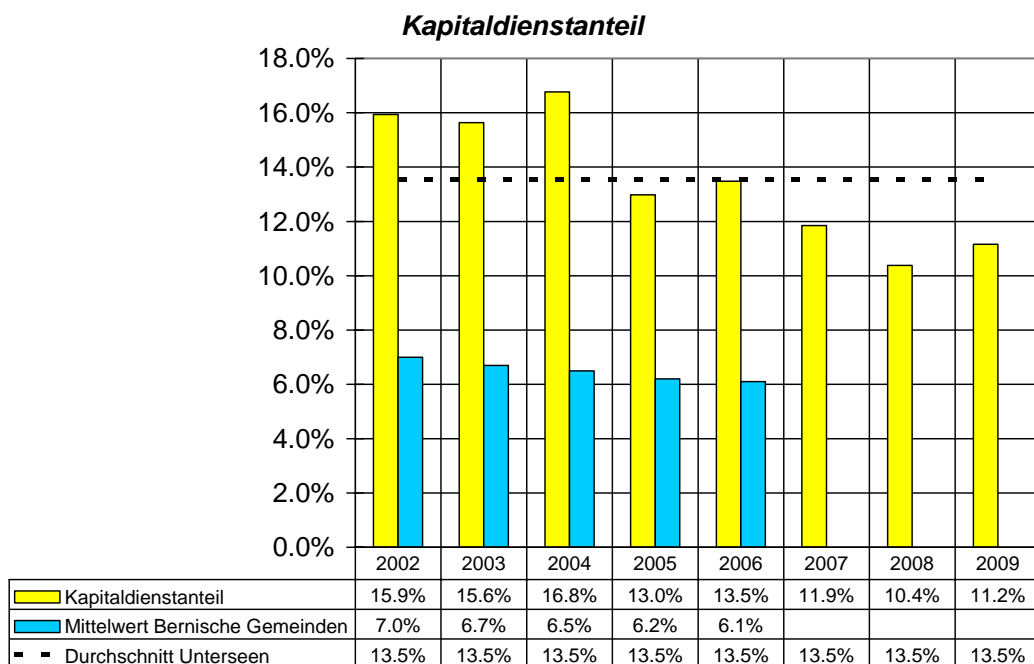
Passivzinsen (32)	Fr.	599'200.00
Harmonisierte Abschreibungen (331)	"	1'576'633.00
- Abwasserentsorgung, Abschreibung Wiederbeschaffung (710.331.01)	- "	338'633.00
Abwasserentsorgung, Einlage Spezialfinanzierung Werterhalt (710.380.02)	"	338'633.00
Abschreibung Bilanzfehlbetrag (333)	"	0.00
- Vermögenserträge (42)	- "	702'440.00
Buchgewinne auf Anlagen des Finanzvermögens (424)	"	0.00
Einnahmenüberschüsse der Investitionsrechnung (428)	"	0.00
Aufwand Liegenschaften Finanzvermögen (942 + 943)	"	871'999.00
- Verrechnete Passivzinsen (Konto 942.391.01/943.391.01)	- "	<u>358'000.00</u>
Kapitaldienst	Fr.	1'987'392.00

Ertrag der Laufenden Rechnung (4)	Fr.	20'825'315.00
- Durchlaufende Beiträge (47)	- "	0.00
- Entnahme aus Spezialfinanzierungen (48)	- "	1'473'008.00
- Interne Verrechnungen (49)	- "	<u>1'540'990.00</u>

Finanzertrag Fr. 17'811'317.00

Kapitaldienstanteil (=Kapitaldienst x 100 : Finanzertrag) **11.16 %**

Richtwerte:	unter 0 %	= negative Belastung	10 - 18 %	= hohe Belastung
	0 - 3 %	= tiefe Belastung	über 18 %	= sehr hohe Belastung
	3 - 10 %	= mittlere Belastung		



(Zahlen Mittelwert Bernische Gemeinden - Quelle Bericht Gemeindefinanzen 2006 Amt für Gemeinden und Raumordnung Kt. Bern)

5.5 Bruttoverschuldungsanteil

Da zur Berechnung dieser Kennzahl Zahlen aus der Bestandesrechnung benötigt werden, wird auf die Berechnung im Voranschlag verzichtet.

5.6 Investitionsanteil

Begriff

Die Bruttoinvestitionen werden in Prozent der konsolidierten Ausgaben dargestellt. Damit wird ersichtlich, wie hoch der Anteil der Bruttoinvestitionen an den konsolidierten Ausgaben ist. Die Kennzahl zeigt die Aktivität im Bereich der Investitionen und/oder die Zunahme der Nettoverschuldung, sie sagt jedoch alleine nichts über die finanzielle Situation der Gemeinde aus. Wie der Selbstfinanzierungsgrad kann auch diese Kennzahl von Jahr zu Jahr sehr stark schwanken, eine Beurteilung über mehrere Jahre ist deshalb wichtig und sinnvoll zusammen mit dem Selbstfinanzierungsanteil.

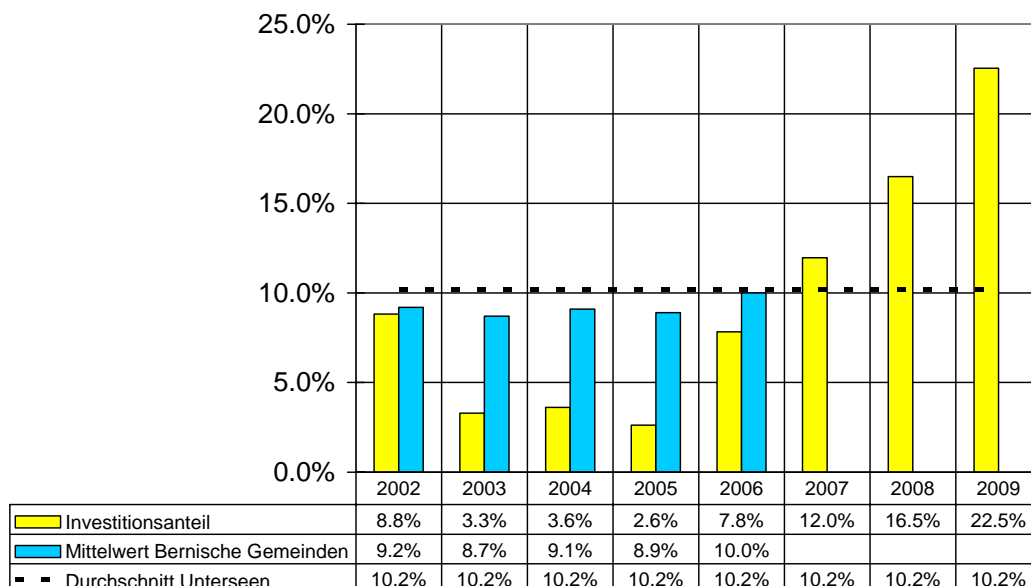
Berechnung

<i>Bruttoinvestition (690)</i>	<i>Fr. 4'694'600.00</i>
Aufwand Laufende Rechnung (3)	Fr. 20'746'122.00
Aktivierte Investitionsausgaben (690)	" 4'694'600.00
- Harmonisierte Abschreibungen Verwaltungsvermögen (331)	- " 1'576'633.00
- Übrige Abschreibungen Verwaltungsvermögen (332)	- " 927'367.00
- Abschreibung Bilanzfehlbetrag (333)	- " 0.00
- Durchlaufende Beiträge (37)	- " 0.00
- Einlagen aus Spezialfinanzierungen (38)	- " 566'373.00
- Intere Verrechnungen (39)	- " <u>1'540'990.00</u>
<i>Konsolidierte Ausgaben</i>	<i>Fr. 20'829'359.00</i>

Investitionsanteil (Bruttoinvestition x 100 : Konsolidierte Ausgaben) 22.54 %

Richtwerte: unter 10 % = schwach 20 - 30 % = stark
 10 - 20 % = mittel über 30 % = sehr stark

Investitionsanteil



(Zahlen Mittelwert Bernische Gemeinden - Quelle Bericht Gemeindefinanzen 2006 Amt für Gemeinden und Raumordnung Kt. Bern)



Übersicht Jahresrechnung

Einwohnergemeinde Unterseen

Seite 9

	Voranschlag 2009		Voranschlag 2008		Rechnung 2007	
	Aufwand	Ertrag	Aufwand	Ertrag	Aufwand	Ertrag
Abschluss der Laufenden Rechnung						
Total AUFWAND	20'746'122.00		20'536'449.00		20'924'880.36	
Total ERTRAG		20'825'315.00		20'624'097.00		21'733'468.95
Ertragsüberschuss	79'193.00		87'648.00		808'588.59	
Aufwandüberschuss						
Total	20'825'315.00	20'825'315.00	20'624'097.00	20'624'097.00	21'733'468.95	21'733'468.95
Abschluss der Investitionsrechnung						
a) Nettoinvestitionen						
Total aktivierte AUSGABEN	4'694'600.00		3'208'450.00		2'141'200.65	
Total passivierte EINNAHMEN		216'000.00		94'500.00		283'968.00
Nettoinvestitionen 3)		4'478'600.00		3'113'950.00		1'857'232.65
Total	4'694'600.00	4'694'600.00	3'208'450.00	3'208'450.00	2'141'200.65	2'141'200.65
b) Finanzierung						
Übernahme Nettoinvestitionen	4'478'600.00		3'113'950.00		1'857'232.65	
Übernahme der Abschreibungen		2'504'000.00		2'126'666.00		2'851'261.40
Übernahme der Abschreibungen Bilanzfehlbetrag						
Ertragsüberschuss der LR		79'193.00		87'648.00		808'588.59
Aufwandüberschuss der LR						
Einlagen in Spezialfinanzierungen		566'373.00		662'955.00		824'739.19
Entnahmen aus Spezialfinanzierungen	1'473'008.00		1'186'390.00		542'117.55	
Finanzierungsüberschuss					2'085'238.98	
Finanzierungsfehlbetrag		2'802'042.00		1'423'071.00		
Total	5'951'608.00	5'951'608.00	4'300'340.00	4'300'340.00	4'484'589.18	4'484'589.18
c) Kapitalveränderung						
Übernahme des Finanzierungsüberschusses						2'085'238.98
Übernahme des Finanzierungsfehlbetrages	2'802'042.00		1'423'071.00			
Aktivierung der Investitionsausgaben		4'694'600.00		3'208'450.00		2'141'200.65
Passivierung der Investitionseinnahmen	216'000.00		94'500.00		283'968.00	
Passivierung der Abschreibungen	2'504'000.00		2'126'666.00		2'851'261.40	
Einlagen in Spezialfinanzierungen	566'373.00		662'955.00		824'739.19	
Entnahmen aus Spezialfinanzierungen		1'473'008.00		1'186'390.00		542'117.55
Zunahme des Eigenkapitals	79'193.00		87'648.00		808'588.59	
Abnahme des Eigenkapitals						
Total	6'167'608.00	6'167'608.00	4'394'840.00	4'394'840.00	4'768'557.18	4'768'557.18

3) Anmerkung: Falls negativ = Einnahmenüberschuss der Investitionsrechnung

Laufende Rechnung 2009



Konto		Voranschlag 2009		Voranschlag 2008		Rechnung 2007	
		Aufwand	Ertrag	Aufwand	Ertrag	Aufwand	Ertrag
0	ALLGEMEINE VERWALTUNG	1'978'718	188'075	1'949'420	186'300	1'956'322.10	190'150.65
	Netto Aufwand		1'790'643		1'763'120		1'766'171.45
01	Legislative und Exekutive	262'705		315'350		305'512.25	
011	Legislative	55'305		88'925		71'655.50	
011.300.01	Entschädigungen, Sitzungsgelder Geschäftsprüfungskommission			6'500		4'140.00	
011.300.02	Sitzungsgelder Abstimmungs- und Wahlausschuss	7'600		16'320		8'040.00	
011.305.01	Unfallversicherungsbeiträge	5		5		4.20	
011.310.01	Stimm- und Wahlmaterial	4'000		6'000		4'398.50	
011.310.02	Büromaterial, Drucksachen, Inserate	8'000		8'000		4'471.60	
011.317.01	Verpflegung Wahlausschuss			1'000		437.80	
011.317.03	Apéro Gemeindeversammlung	700		600		568.65	
011.318.01	Porti	12'000		17'500		8'965.50	
011.318.02	Rechnungsrevision	15'000		15'000		14'544.95	
011.318.06	Externe Beratung Revision			10'000		18'084.30	
011.365.01	Organisationsreglement Parteienfinanzierung	8'000		8'000		8'000.00	
012	Exekutive	207'400		226'425		233'856.75	
012.300.01	Entschädigungen, Sitzungsgelder Gemeinderat	154'400		160'400		173'342.80	
012.300.02	Entschädigungen, Sitzungsgelder Kommissionen	7'000		7'000		4'820.00	
012.303.01	Sozialversicherungsbeiträge	6'800		6'100		7'158.40	
012.304.01	Personalversicherungsbeiträge	1'500		1'400		1'487.65	
012.305.01	Unfallversicherungsbeiträge	700		525		707.60	
012.309.01	Kurse und Tagungen	3'000		3'000		935.00	
012.317.01	Freier Gemeinderatskredit	25'000		20'000		39'178.30	
012.317.02	Repräsentationen	2'500		2'500		931.20	
012.317.03	Spesenentschädigungen	1'000		19'000			
012.317.04	Freier Kredit Gemeindepräsident	5'000		5'000		4'364.70	
012.317.05	Freier Kredit Finanzkommission	500		500		385.80	
012.362.01	Gemeindepräsidentenkonferenz Oberland Ost			1'000		545.30	
02	Allgemeine Verwaltung	1'645'720	178'075	1'563'070	176'300	1'569'025.15	179'481.85
029	Allgemeine Verwaltung	1'645'720	178'075	1'563'070	176'300	1'569'025.15	179'481.85
029.301.01	Besoldungen Verwaltungspersonal	1'031'000		1'017'000		994'093.90	
029.303.01	Sozialversicherungsbeiträge	84'000		61'000		58'690.60	
029.304.01	Personalversicherungsbeiträge	99'000		70'000		66'607.85	
029.305.01	Unfallversicherungsbeiträge	13'100		12'600		13'075.65	
029.308.01	Entschädigung für temporäre Arbeitskräfte					1'312.50	
029.309.01	Aus- und Weiterbildungskosten	11'000		9'500		6'572.90	
029.309.02	Übriger Personalaufwand (Essen je am Legislaturstart und Legislaturmitte)	5'500					
029.309.03	Rückstellung					50'000.00	
029.310.01	Ferien-/Überzeitguthaben						
029.310.01	Büromaterial, Drucksachen, Inserate, Zeitschriften	45'000		45'000		43'650.45	
029.311.01	Anschaffungen Büromobiliar, Maschinen und Software	10'000		12'000		5'664.40	
029.313.01	Verbrauchsmaterial, Hundemarken	750		700		711.80	
029.315.01	Unterhalt Büromobiliar und Maschinen	5'700		4'500		4'627.05	
029.315.02	Unterhalt EDV-Anlage	5'000		5'000		7'860.45	
029.315.03	Gemeindeverwaltung Erweiterung und Unterhalt	20'000		4'000		3'629.45	
029.315.04	Homepage www.unterseen.ch Rechenzentrum Interlaken Kostenanteil an Betrieb und Software-Wartung	126'000		128'000		129'139.70	



Konto		Voranschlag 2009		Voranschlag 2008		Rechnung 2007	
		Aufwand	Ertrag	Aufwand	Ertrag	Aufwand	Ertrag
029.315.05	Rechenzentrum Interlaken	25'000		25'000		25'000.00	
029.317.01	Anteil an Kosten Wiederbeschaffung						
029.317.01	Spesenentschädigungen	3'750		3'000		2'665.80	
029.317.02	Freier Kredit Gemeindeschreiber	750		750		741.25	
029.317.03	Freier Kredit Finanzverwalter	750		500		486.70	
029.317.04	Freier Kredit Bauverwalter	750		750		750.00	
029.318.01	Porti, Telefon und Internet	32'000		36'000		32'396.20	
029.318.02	Postcheckgebühren und Bankspesen	5'000		5'000		5'127.35	
029.318.04	Honorare Dritter	5'000		5'000		5'449.10	
029.318.05	Amtliche Bewertung	12'500		10'000		10'707.95	
029.318.06	Haftpflicht- und Sachversicherungsprämien	27'500		27'200		26'866.10	
029.318.07	Übriger Verwaltungsaufwand	1'500		1'500		974.50	
029.318.08	Volks- und Gebäudezählung 2010 und Harmonisierung Registerdaten	2'000		2'000			
029.318.09	Betriebskosten	2'000		1'500		2'191.00	
029.318.10	Richtlinien Arbeitssicherheit	2'000		1'400		704.55	
029.351.01	Entschädigung an Kanton für Dienstleistungen Steuerverwaltung	65'000		70'000		65'157.95	
029.362.01	Beiträge an Gemeindeverbände	4'170		4'170		4'170.00	
029.431.01	Gebühren für Amtshandlungen		10'000		10'000		8'908.20
029.434.02	Entschädigungen Kassa- und Registerführung		11'400		11'300		11'353.60
029.434.03	Schwellenkorporation Unterseen Campinggebühren				500		
029.435.01	Verkaufserlöse Drucksachen, Reglemente usw.		500		500		871.95
029.436.01	Erwerbsausfallentschädigungen und Unfalltaggelder		500		500		939.30
029.436.02	Verschiedene Rückerstattungen		4'700		4'700		9'223.60
029.436.03	Rückerstattung Betriebskosten		1'000		500		1'112.65
029.437.01	Bussen						330.00
029.451.01	Provisionen von Kanton		7'500		7'500		7'526.00
029.452.01	Provisionen von Kirchgemeinden und Registerführung Kirchensteuern		6'000		6'000		5'930.55
029.490.00	Verrechneter Aufwand (diverse Konten)		135'550		133'550		131'751.25
029.491.01	Verrechnete Zinsen Kto. 940		925		1'250		1'534.75
09	Nicht aufteilbare Aufgaben	70'293	10'000	71'000	10'000	81'784.70	10'668.80
090	Verwaltungsliegenschaften	70'293	10'000	71'000	10'000	81'784.70	10'668.80
090.301.01	Besoldung Abwart Amthaus	22'000		22'000		24'164.35	
090.301.02	Löhne Hilfskräfte	5'000		5'000		6'384.95	
090.303.01	Sozialversicherungsbeiträge	1'800		1'700		2'318.90	
090.305.01	Unfallversicherungsbeiträge	800		800		855.90	
090.311.01	Anschaffungen von Mobilien	500		500		8'712.70	
090.312.01	Wasser, Energie, Heizmaterial	12'000		12'000		9'637.40	
090.313.01	Verbrauchsmaterial	1'500		1'500		1'004.95	
090.314.01	Unterhalt Liegenschaften	10'000		10'000		15'416.95	
090.315.01	Unterhalt Einrichtungen	2'000		700		130.00	
090.318.02	Steuern, Gebühren, Abgaben	549		656		548.95	
090.318.03	Haftpflicht und Sachversicherungsprämien	4'644		4'644		4'644.40	
090.390.00	Verrechneter Aufwand (diverse Konten)	9'500		11'500		7'965.25	
090.436.01	Verschiedene Rückerstattungen						668.80
090.490.00	Verrechneter Aufwand (diverse Konten)		10'000		10'000		10'000.00



Konto		Voranschlag 2009		Voranschlag 2008		Rechnung 2007	
		Aufwand	Ertrag	Aufwand	Ertrag	Aufwand	Ertrag
1	OEFFENTLICHE SICHERHEIT	981'703	658'436	965'986	670'089	961'767.54	682'338.30
	Netto Aufwand		323'267		295'897		279'429.24
10	Rechtsaufsicht	258'371	235'519	262'466	244'123	226'956.24	206'385.85
100	Mass und Gewicht	13'400	1'000	13'400	1'000	5'846.80	1'139.55
100.310.01	Planmaterial, Drucksachen, Inserate	7'400		7'400		1'621.80	
100.318.01	Vermessungswerk	6'000		6'000		4'225.00	
100.434.01	Benützung Vermessungsdaten		1'000		1'000		1'139.55
101	Übrige Rechtspflege	244'971	234'519	249'066	243'123	221'109.44	205'246.30
101.300.02	Entschädigungen, Sitzungsgelder Mietamtkommission	16'000		16'000		11'050.00	
101.301.02	Besoldungen Mietamt	46'000		45'000		45'480.10	
101.301.03	Entschädigung Feueraufseher					4'845.85	
101.303.01	Sozialversicherungsbeiträge Mietamt	3'800		2'800		2'806.70	
101.303.03	Sozialversicherungsbeiträge Feueraufseher					300.85	
101.304.02	Personalversicherungsbeiträge Mietamt	6'000		4'000		2'565.85	
101.305.01	Unfallversicherungsbeiträge Mietamt	600		600		602.65	
101.305.03	Unfallversicherungsbeiträge Feueraufseher					86.10	
101.309.02	Aus- und Weiterbildungskosten Mietamt	1'800		1'800		1'376.00	
101.310.02	Büromaterial, Drucksachen, Inserate, Fachliteratur Mietamt	1'800		1'800		1'698.60	
101.310.03	Büromaterial, Drucksachen, Inserate Feueraufseher					131.15	
101.312.01	Wasser, Energie, Heizmaterial Mietamt	1'600		1'400		611.70	
101.313.01	Verbrauchsmaterial Marktwesen	1'500		1'500			
101.316.01	Mietzins Büroräumlichkeiten Stadthaus Mietamt	7'728		7'866		8'310.80	
101.317.03	Spesenentschädigungen Mietamt	200		200		68.40	
101.318.01	Arbeitsgericht Interlaken	5'643		5'800		6'052.00	
101.318.03	Staatsgebühren (Baubewilligungen, Passationen)	5'000		5'000		5'337.30	
101.318.05	Gebühren Brandschutzauflagen	7'000		7'000		5'287.90	
101.318.06	Porti Mietamt	1'500		1'500		1'075.00	
101.318.07	Gebühren Einwohnerkontrolle	45'000		54'000		34'831.10	
101.318.08	Kreditkartengebühren	300		300		187.24	
101.362.01	Online-Schalter Einwohnerkontrolle Sekretariat Regionale Vormundschaftsbehörde	85'800		85'800		80'968.00	
101.390.00	Verrechneter Aufwand (diverse Konten)	7'700		6'700		7'436.15	
101.410.01	Konzessionen		300		300		210.00
101.431.01	Gebühren Einwohnerkontrolle		90'000		100'000		76'343.50
101.431.02	Gebühren Vormundschaft						2'600.00
101.431.03	Gebühren Baupolizei		40'000		40'000		31'909.45
101.431.04	Einbürgerungsgebühren Gemeinde		4'000		6'000		2'600.00
101.431.05	Gebühren für Brandschutzauflagen		6'000		6'000		6'329.10
101.431.06	Übrige Gebührenerträge		3'500		4'000		2'475.00
101.431.07	Erträge aus Baubewilligungen		7'000		6'000		7'347.50
101.434.01	Marktgebühren		3'500		3'500		3'880.50
101.434.02	Übrige Dienstleistungserlöse		2'000		1'500		2'765.50
101.451.02	Kantonsbeitrag Mietamt		33'086		32'549		28'061.95
101.451.03	Beitrag Gebäudeversicherung Bern an Kosten Feueraufseher		2'400		1'200		2'640.00
101.452.01	Kostenanteile Mietamt Anschlussgemeinden		42'733		42'074		38'083.80
11	Polizei	249'250	58'500	232'215	58'000	215'524.75	74'064.30



Konto		Voranschlag 2009		Voranschlag 2008		Rechnung 2007	
		Aufwand	Ertrag	Aufwand	Ertrag	Aufwand	Ertrag
113	Gemeindepolizei	249'250	58'500	232'215	58'000	215'524.75	74'064.30
113.300.01	Entschädigungen, Sitzungsgelder	9'000		9'000		8'790.00	
113.301.01	Besoldungen Gemeindepolizisten	95'000		92'000		91'198.70	
113.303.01	Sozialversicherungsbeiträge	7'800		5'700		5'628.00	
113.304.01	Personalversicherungsbeiträge	13'000		6'000		10'195.65	
113.305.01	Unfallversicherungsbeiträge	1'200		1'100		1'135.45	
113.306.01	Dienstkleider	600		300		2'244.00	
113.308.01	Temporäre Arbeitskräfte	21'000		21'000			
113.309.01	Übriger Personalaufwand, Weiterbildung	500		500		150.00	
113.309.02	Rückstellung					9'000.00	
	Ferien-/Überzeitguthaben						
113.310.01	Büromaterial, Drucksachen, Inserate	1'000		2'600			
113.311.01	Anschaffungen von Korpsmaterial und Fahrnis	1'800		700		494.35	
113.315.01	Unterhalt Betriebseinrichtungen	900		900		275.45	
113.317.01	Freier Kredit Polizeikommission	500		500		474.50	
113.317.02	Fahrzeugentschädigung	2'000		2'500		1'154.40	
113.318.01	Allgemeiner Verwaltungsaufwand	3'000		4'000		134.75	
113.318.02	Transporte und Verpflegung	1'000		1'000		192.00	
113.318.03	Steuern und Abgaben	150		150		130.90	
113.318.04	Abonnement Natel	500		300		300.00	
113.318.07	Übrige Arbeiten Dritter	2'000		2'000		1'704.25	
113.351.01	Entschädigung an Kantonspolizei für den Einkauf von Polizeileistungen	83'000		76'665		76'665.00	
113.365.01	Beitrag Rettungsdienst Thunersee	300		300		300.00	
113.390.01	Verrechneter Aufwand Kto. 620	5'000		5'000		5'357.35	
113.434.01	Dienstleistungserträge		1'500		1'500		1'948.00
113.434.02	Mieten, Benützungsgebühren		5'000		4'500		8'323.40
113.435.01	Verkauf Polizeifahrzeug und diverses Material an Kantonspolizei						13'000.00
113.437.01	Bussen (ruhender Verkehr)		18'000		20'000		17'809.70
113.490.00	Verrechneter Aufwand (diverse Konten)		34'000		32'000		32'983.20
14	Feuerwehr	320'000	320'000	325'000	325'000	317'672.50	317'672.50
140	Feuerwehr	320'000	320'000	325'000	325'000	317'672.50	317'672.50
140.362.01	Ablieferung	320'000		325'000		317'672.50	
	Feuerwehersatzabgaben an Gemeindeverband Feuerwehr Bödeli						
140.430.01	Feuerwehersatzabgaben (zu Gunsten Gemeindeverband Feuerwehr Bödeli)		320'000		325'000		317'672.50
15	Militärische Landesverteidigung	14'000	7'367	14'000	7'716	12'428.00	7'738.65
151	Militär	14'000	7'367	14'000	7'716	12'428.00	7'738.65
151.318.01	Verpflegungskosten	2'000		2'000		428.00	
151.365.01	Entlassungsfeier, Ehrensold						
151.365.01	Betriebsbeitrag an Schiessanlage Lehn	12'000		12'000		12'000.00	
151.452.01	Betriebskostenbeiträge Lehn Interlaken und Matten		7'367		7'716		7'738.65
16	Zivile Landesverteidigung	140'082	37'050	132'305	35'250	189'186.05	76'477.00
160	Zivilschutz	84'800	6'050	84'290	11'050	144'480.95	76'477.00
160.301.01	Löhne	400		400		429.85	
160.303.01	Sozialversicherungsbeiträge	40		30		26.55	
160.305.01	Unfallversicherungsbeiträge	10		10		16.35	
160.310.01	Büromaterial, Drucksachen	200		200			
160.311.01	Anschaffung von Korpsmaterial, Ausrüstung und Mobilien	500		500			
160.312.01	Wasser, Energie, Heizmaterial	4'000		3'500		3'659.50	
160.313.01	Verbrauchsmaterial	500		500		75.50	



Konto		Voranschlag 2009		Voranschlag 2008		Rechnung 2007	
		Aufwand	Ertrag	Aufwand	Ertrag	Aufwand	Ertrag
160.315.01	Unterhalt Mobiliar, Einrichtungen, Korpsmaterial	500		500		893.10	
160.318.01	Porti, Telefon, Spesen	750		750		643.30	
160.318.03	Steuern und Abgaben	400		400		383.70	
160.319.01	Restkosten bei Einsätzen (Allgemeinheit und Ernstfall)	3'000		3'000			
160.352.02	Zivilschutzorganisation Jungfrau	69'000		69'000		67'926.10	
160.380.01	Einlage in Spezialfinanzierung	5'000		5'000		70'427.00	
160.390.01	Verrechneter Aufwand Kto. 620	500		500			
160.430.01	Schutzrauersatzabgaben				5'000		70'427.00
160.461.01	Anlageentschädigungen an die Gemeinden des Kantons		6'050		6'050		6'050.00
161	Übrige zivile Landesverteidigung	55'282	31'000	48'015	24'200	44'705.10	
161.300.01	Entschädigungen, Sitzungsgelder RFO Bödeli	26'485		22'160			
161.303.01	Sozialversicherungsbeiträge RFO Bödeli	100		100			
161.309.01	Ausbildungskosten RFO Bödeli	2'500		2'500			
161.310.01	Büromaterial, Drucksachen, Inserate RFO Bödeli	700		600			
161.316.01	Mietzinsen Räumlichkeiten RFO Bödeli	2'195		1'575			
161.317.01	Spesenentschädigung RFO Bödeli	640		640			
161.317.02	Freier Kredit RFO Bödeli	2'850		1'500			
161.318.01	Alarmierung und Telekommunikation RFO Bödeli	3'262		2'390			
161.318.02	Rechnungsführung und Porti RFO Bödeli	1'550		1'550			
161.362.02	Regionale Führungsorganisation Bödeli					29'705.10	
161.365.01	Stiftung Einsatzkosten der Gemeinden in ausserordentlichen Lagen	15'000		15'000		15'000.00	
161.452.01	Kostenanteil RFO Bödeli Anschlussgemeinden		31'000		24'200		



Konto		Voranschlag 2009		Voranschlag 2008		Rechnung 2007	
		Aufwand	Ertrag	Aufwand	Ertrag	Aufwand	Ertrag
2	BILDUNG	3'450'322	164'880	3'267'332	154'900	3'123'398.95	165'946.70
	Netto Aufwand		3'285'442		3'112'432		2'957'452.25
20	Kindergarten	208'325		196'300		198'608.75	3'200.00
200	Kindergarten	208'325		196'300		198'608.75	3'200.00
200.309.01	Aus- und Weiterbildungskosten	600		600		320.00	
200.310.01	Büromaterial, Drucksachen, Inserate	600		600		791.15	
200.310.02	Schulmaterial, Lehrmittel, Werken	7'800		7'300		7'577.00	
200.310.03	Schulgeräte und Werkzeuge	4'825		500		1'405.20	
200.315.01	Unterhalt Mobilien und Werkzeuge	500		500		499.00	
200.316.01	Baurechtszins und Nebenkosten Kindergarten Trybhus	16'000		13'200		14'368.15	
200.317.01	Spesenentschädigung	200		200		178.75	
200.317.02	Beiträge an Schulreisen, Lager	400		400		513.50	
200.318.01	Übriger Verwaltungsaufwand	200		200		148.35	
200.319.01	Übriger Sachaufwand	500		500		554.55	
200.351.01	Beiträge an Kanton, Lohnanteil	176'700		172'300		172'253.10	
200.452.01	Schulgelder von andern Gemeinden Kindergarten						3'200.00
21	Volksschule	3'237'677	164'880	3'066'732	154'900	2'920'559.00	162'746.70
210	Primarschule	1'134'250	26'500	1'071'865	27'000	1'018'860.50	25'693.20
210.309.01	Aus- und Weiterbildungskosten	5'000		4'000		2'449.00	
210.310.01	Büromaterial, Drucksachen, Inserate	5'100		5'100		3'286.40	
210.310.02	Schulmaterial und Lehrmittel	63'220		62'900		63'499.45	
210.310.03	Schulgeräte und Werkzeuge	6'600		10'115		7'029.40	
210.310.06	Leasing Fotokopierer und Papier	19'300		19'050		18'642.10	
210.311.01	Anschaffung von Mobilien und Software	4'600		5'000		1'602.25	
210.313.02	Übriges Verbrauchsmaterial	4'250		3'650		2'953.85	
210.315.01	Unterhalt Mobilien und Werkzeuge	5'550		5'800		2'067.80	
210.317.01	Spesenentschädigung	300		300			
210.317.02	Beiträge an Schulreisen, Lager	12'000		12'000		11'902.55	
210.318.01	Übriger Verwaltungsaufwand	400		400			
210.318.02	Transporte Kleinklassenschüler	2'530					
210.318.03	Transporte Schüler Primarstufe	2'500		2'500		1'775.40	
210.319.01	Übriger Sachaufwand	3'000		3'000		1'968.50	
210.351.01	Beiträge an Kanton, Lohnanteil	956'400		917'800		886'518.70	
210.352.01	Schulgelder an andere Gemeinden Kleinklasse	28'000					
210.352.03	Übrige Schulgelder an andere Gemeinden	4'500		9'250		4'500.00	
210.362.01	Verband Sprachheilschulung Interlaken-Oberhasli	11'000		11'000		10'665.10	
210.436.01	Verschiedene Rückerstattungen						8.20
210.452.03	Schulgelder von andern Gemeinden Primarstufe		25'000		25'500		24'185.00
210.490.01	Verrechneter Aufwand Kto. 219		1'500		1'500		1'500.00
212	Sekundarstufe I	874'220	39'250	886'260	45'000	836'474.40	34'515.00
212.309.01	Aus- und Weiterbildungsaufwand	2'500		2'000		699.00	
212.310.01	Büromaterial, Drucksachen, Inserate	2'650		2'650		1'483.20	
212.310.02	Schulmaterial und Lehrmittel	48'610		46'520		46'285.30	
212.310.03	Schulgeräte und Werkzeuge	6'000		2'700		517.60	
212.310.04	Lehrmittel für Fremdsprachenunterricht	14'000		13'000		11'758.10	
212.310.05	Leasing Fotokopierer und Papier	10'860		10'690		10'831.60	
212.311.01	Anschaffung von Mobilien und Software	4'500		9'400		6'730.50	
212.313.01	Verbrauchsmaterial EDV	4'000		4'000		1'973.10	
212.313.02	Übriges Verbrauchsmaterial	2'500		2'500		1'847.70	
212.313.03	Lebensmittel und übriges Verbrauchsmaterial Hauswirtschaft	23'000		23'000		21'335.95	



Konto		Voranschlag 2009		Voranschlag 2008		Rechnung 2007	
		Aufwand	Ertrag	Aufwand	Ertrag	Aufwand	Ertrag
212.315.01	Unterhalt Mobilien und Werkzeuge	3'300		3'000		2'965.35	
212.317.01	Spesenentschädigungen	800		500		542.10	
212.317.02	Beiträge an Schulreisen, Lager	9'000		9'000		9'000.00	
212.319.01	Übriger Sachaufwand	2'500		2'500		990.75	
212.351.01	Beiträge an Kanton, Lohnanteil	664'300		655'800		643'374.15	
212.352.01	Schulgelder an andere Gemeinden Kleinklasse	15'700		13'500		13'500.00	
212.352.02	übrige Schulgelder an andere Gemeinden	9'000				3'835.00	
212.362.01	Schulgelder an andere Gemeinden Quarta	51'000		85'500		58'805.00	
212.452.01	Schulgelder von andern Gemeinden Sekundarstufe I		39'250		45'000		34'515.00
214	Musikschulen	160'000	55'000	166'000	42'000	171'701.80	59'054.90
214.365.01	Beiträge an Musikschule Oberland Ost	160'000		166'000		171'701.80	
214.490.01	Verrechner Aufwand Kto. 350 Kosten Schüler Jugendmusik Unterseen an Musikschule Oberland Ost		55'000		42'000		59'054.90
217	Schulliegenschaften	958'707	43'530	830'807	40'900	815'284.10	42'267.05
217.300.01	Entschädigungen, Sitzungsgelder	7'000		6'000		7'000.00	
217.301.01	Löhne Schulhausabwarte	286'000		252'000		249'079.30	
217.301.02	Löhne Hilfskräfte	95'000		95'000		100'149.45	
217.301.03	Entschädigungen Ehefrauen Hauswarte	14'000		14'000		13'638.60	
217.303.01	Sozialversicherungsbeiträge	31'900		22'300		22'141.30	
217.304.01	Personalversicherungsbeiträge	46'000		15'000		16'269.75	
217.305.01	Unfallversicherungsbeiträge	10'900		10'100		10'026.40	
217.309.01	Rückstellung Ferien-/Überzeitguthaben					14'000.00	
217.311.01	Anschaffung von Mobilien	38'000		19'250		20'625.45	
217.312.01	Wasser, Energie, Heizmaterial	123'000		123'000		109'112.90	
217.313.01	Verbrauchsmaterial (inklusive Reinigungsmaterial)	22'000		22'000		20'718.40	
217.314.01	Baulicher Unterhalt	194'750		170'000		166'893.10	
217.315.01	Unterhalt Mobilien	5'000		5'000		4'370.05	
217.316.01	Mieten, Benützungsgebühren	207		207		207.00	
217.318.01	Sachversicherungsprämien	23'600		23'600		23'565.85	
217.318.02	Telefongebühren, Konzessionen	10'000		10'000		8'992.65	
217.318.03	Steuern und Abgaben	4'550		4'550		4'533.85	
217.318.04	Überwachung Schulanlage	8'000					
217.318.06	Selbstbehalte Versicherungen nach Schadenfällen	3'000		3'000			
217.319.01	Übriger Sachaufwand	800		800			
217.390.01	Verrechner Aufwand Kto. 620	35'000		35'000		23'960.05	
217.427.01	Liegenschaftsertrag		10'260		15'900		15'900.00
217.434.01	Benützungsgebühren		20'000		20'000		20'551.50
217.434.02	Anschluss an Wärmeverbund Schulanlagen Steindler		1'500		1'600		1'451.50
217.436.01	Rückerstattungen Nebenkosten Hauswart		2'270		3'400		3'376.45
217.436.02	Erwerbsausfallentschädigungen und Unfalltaggelder						927.60
217.436.03	Verschiedene Rückerstattungen		9'500				60.00
219	Nicht Aufteilbares, Volksschule, Tagesschule	110'500	600	111'800		78'238.20	1'216.55
219.300.01	Entschädigungen, Sitzungsgelder	21'000		21'000		17'300.00	
219.301.01	Lohn Schulsekretariat	30'000		40'000		26'421.75	
219.303.01	Sozialversicherungsbeiträge	2'400		2'400		1'593.15	
219.305.01	Unfallversicherungsbeiträge	400		500		321.55	
219.309.01	Weiterbildung und päd. Betreuung	3'000		3'000		1'277.20	
219.310.01	Bücher Schulbibliothek	4'000		4'000		3'658.15	
219.310.02	Bücher Lehrerbibliothek	1'500		1'000		827.80	



Konto		Voranschlag 2009		Voranschlag 2008		Rechnung 2007	
		Aufwand	Ertrag	Aufwand	Ertrag	Aufwand	Ertrag
219.310.03	Schulgeräte und Werkzeuge	5'300		4'000		3'409.25	
219.310.04	Büromaterial, Drucksachen, Inserate	6'000		5'100		1'649.90	
219.311.01	Anschaffung Mobilien, Maschinen	7'000		6'000		602.95	
219.313.01	Sanitäts-Verbrauchsmaterial	300		300		437.65	
219.315.01	Unterhalt Maschinen	2'500		2'500		295.25	
219.315.02	Unterhalt und Support EDV	6'100		6'100		6'410.25	
219.317.02	KIDS - Kultur in der Schule	8'000		8'000			
219.317.03	Freier Kredit Schulkommission	500		500		500.85	
219.317.04	Abschlusswoche, Schulfest	1'200		1'200			
219.317.05	Ehrungen Lehrkräfte	1'000		700		1'346.40	
219.318.01	Porti, Telefon und Internet	4'000		4'000		2'986.10	
219.318.02	Planung Projektphase Tagesschule	4'800				7'700.00	
219.390.01	Verrechneter Aufwand Kto. 210	1'500		1'500		1'500.00	
219.436.01	Rückerstattung Privatkopien Lehrer		600				1'216.55
29	Übriges Bildungswesen	4'320		4'300		4'231.20	
292	Erwachsenenbildung	4'320		4'300		4'231.20	
292.364.01	Beitrag an Volkshochschule	4'320		4'300		4'231.20	



Konto		Voranschlag 2009		Voranschlag 2008		Rechnung 2007	
		Aufwand	Ertrag	Aufwand	Ertrag	Aufwand	Ertrag
3	KULTUR UND FREIZEIT	628'977	39'000	652'041	38'995	608'022.15	43'282.60
	Netto Aufwand		589'977		613'046		564'739.55
30	Kulturförderung	199'250		209'064		143'738.70	
300	Bibliothek	22'800		23'100		15'878.90	
300.365.01	Bödelibibliothek	22'800		23'100		15'878.90	
302	Theater, Konzerte	75'700		65'200		67'801.60	
302.365.01	Verschiedene Beiträge	6'200		6'200		4'380.00	
302.365.02	Vereinigung "Pro Stadtkeller"	3'000		3'000		3'000.00	
302.365.03	Kunstsammlung Unterseen	33'000		22'500		26'921.60	
302.365.04	Jazz-Fründe Interlaken	500		500		500.00	
302.365.05	Interlaken Classics (vormals Interlakner Musikfestwochen)	8'000		8'000		8'000.00	
302.365.06	Touristisches Regionalmuseum	25'000		25'000		25'000.00	
309	Übrige Kulturförderung	100'750		120'764		60'058.20	
309.313.01	Verbrauchsmaterialien	3'000		3'000		469.25	
309.317.01	Jubilare - Gratulationen	1'700		1'700		849.80	
309.317.02	Kulturkredit und Kredit Aktivitäten in der Altstadt	50'000		50'000		14'491.60	
	Volkswirtschaftskommission						
309.318.01	Bundesfeier Unterseen	3'000		3'000		2'357.30	
309.318.02	Bundesfeierkomitee Interlaken (Feuerwerk)	11'000		11'010		10'220.00	
309.318.03	Neuzuzügerbegrüssung	750		750		342.50	
309.318.04	Jungbürgerfeier	1'800		1'800		1'495.30	
309.318.05	Apéro Empfänge Vereine	600		600			
309.365.01	Kunstgesellschaft Interlaken	500		500		500.00	
309.365.03	Anerkennungspreis sportlicher, kultureller und sozialer Leistungen	4'400		4'404		4'130.00	
309.365.04	Beitrag Prix Walo	4'000		4'000		3'650.00	
309.390.00	Verrechneter Aufwand (diverse Konten)	20'000		40'000		21'552.45	
31	Denkmalpflege und Heimatschutz	8'500		6'500		2'965.95	
310	Denkmalpflege und Heimatschutz	8'500		6'500		2'965.95	
310.300.01	Entschädigungen, Sitzungsgelder	5'000		5'000		2'340.00	
310.317.01	Freier Kredit	500		500		378.00	
	Ortsbildschutzkommission						
310.317.02	Verleihung Prix Stedtl	1'000		1'000		247.95	
310.318.02	Gesamt-Archivierung der Gemeinde Unterseen (Organisation, Katalogisierung)	2'000					
33	Parkanlagen und Wanderwege	261'171	39'000	294'571	38'995	301'831.00	43'282.60
330	Parkanlagen, Wanderwege	261'171	39'000	294'571	38'995	301'831.00	43'282.60
330.311.01	Anschaffung von Mobilien und Maschinen	5'500		2'700		5'596.90	
330.312.01	Wasser, Energie, Heizmaterial			5'000		3'927.85	
330.313.01	Verbrauchsmaterialien	8'100		18'100		10'563.80	
330.314.01	Dienstleistungen Dritter öffentliche Anlagen (inklusive Überwachung Schülerbäder)	15'500		16'700		12'345.85	
330.318.02	Sachversicherungen	271		271		270.55	
330.362.01	Uferschutzverband Thuner- und Brienersee	200		200		200.00	
330.365.01	Berner Wanderwege	1'600		1'600		1'587.90	
330.390.01	Verrechneter Aufwand Kto. 620	230'000		250'000		267'338.15	
330.436.02	Rückerstattungen TOI und UTB		8'000		8'000		12'287.60
330.461.01	Kantonsbeiträge		31'000		30'995		30'995.00



Konto		Voranschlag 2009		Voranschlag 2008		Rechnung 2007	
		Aufwand	Ertrag	Aufwand	Ertrag	Aufwand	Ertrag
34	Sport	79'456		76'706		76'956.55	
340	Sport	24'206		23'206		25'096.55	
340.313.01	Material, Ersatzteile für Unterhalt diverse Anlagen	1'500		1'500			
340.365.01	Beiträge an Veranstaltungen	2'500		1'500		4'365.00	
340.365.03	Infrastrukturkosten Eissportzentrum Bödeli	6'852		6'852		6'852.00	
340.365.04	Fussballclub Interlaken, Infrastruktur-Beitrag	8'354		8'354		8'354.00	
340.390.01	Verrechneter Aufwand Kto. 620	5'000		5'000		5'525.55	
349	Sportvereine	55'250		53'500		51'860.00	
349.365.01	Damenturnverein Unterseen	4'500		4'500		4'200.00	
349.365.02	SCUI	6'500		6'500		5'500.00	
349.365.03	Ski-Club Stedli	1'750		1'500		1'640.00	
349.365.04	Eislaufclub Jungfrau Interlaken	3'000		3'000		2'800.00	
349.365.05	Tennisclub Interlaken	3'000		2'500		2'800.00	
349.365.06	Handballgruppe Bödeli	5'500		5'000		5'450.00	
349.365.07	Turnverein Unterseen	7'000		7'500		6'180.00	
349.365.08	Fussball-Club Interlaken	12'500		12'500		12'550.00	
349.365.21	Diverse Beiträge an Vereine	500		500		125.00	
349.365.22	Beiträge an Vereine für Jugendarbeit	11'000		10'000		10'615.00	
35	Übrige Freizeitgestaltung	80'600		65'200		82'529.95	
350	Übrige Freizeitgestaltung	80'600		65'200		82'529.95	
350.362.01	Aktion Ferienpass	2'000		2'000		1'980.00	
350.365.01	Diverse Beiträge	1'500		1'500		1'316.00	
350.365.02	Stadtmusik Unterseen	7'000		7'000		8'141.25	
350.365.03	Jugendmusik Unterseen	9'500		9'500		8'880.00	
350.365.04	Ludothek Interlaken	4'500		2'100		2'100.00	
350.365.06	Schweizer Alpen-Club SAC, Beitrag an Rettungsstation	1'100		1'100		1'057.80	
350.390.01	Verrechneter Aufwand Kto. 214 Kosten Schüler Jugendmusik Unterseen an Musikschule Oberland Ost	55'000		42'000		59'054.90	



Konto		Voranschlag 2009		Voranschlag 2008		Rechnung 2007	
		Aufwand	Ertrag	Aufwand	Ertrag	Aufwand	Ertrag
4	GESUNDHEIT	43'200	5'500	42'320	5'500	58'039.60	472'651.55
	Netto Aufwand		37'700		36'820		
	Netto Ertrag					414'611.95	
40	Spitäler					7'300.00	467'008.60
400	Spitäler					7'300.00	467'008.60
400.365.01	Stiftung Spital Interlaken - Beitrag an Erneuerung Dialysestation					7'300.00	
400.452.01	Spital Interlaken - Rückerstattung Anteil Gemeinde nach Verkauf an Kanton						467'008.60
44	Ambulante Krankenpflege	300		300		270.00	
440	Spitex/Krankenpflege	300		300		270.00	
440.365.02	Verschiedene Beiträge	300		300		270.00	
45	Krankheitsbekämpfung	5'500		5'500		5'470.00	
450	Krankheitsbekämpfung	5'500		5'500		5'470.00	
450.365.01	Lungenliga Bern, Regionalverein Berner Oberland	5'500		5'500		5'470.00	
46	Schulgesundheitsdienst	29'900	500	28'800	500	24'085.80	
460	Schulärztliche Pflege	13'200		13'100		9'031.20	
460.303.01	Sozialversicherungsbeiträge	600		500		342.20	
460.310.01	Büromaterial, Drucksachen	300		300		254.00	
460.313.01	Sanitätsmaterial	800		800			
460.318.01	Schularzthonorare	7'500		7'500		5'545.00	
460.318.02	Kopflauskontrollen	4'000		4'000		2'890.00	
461	Schulzahnärztliche Pflege	16'700	500	15'700	500	15'054.60	
461.302.01	Lohn Schulzahnpflegehelferin	500		500		330.15	
461.310.01	Büromaterial, Drucksachen und Anschauungsmaterial	300		300			
461.318.01	Aufklärungs- und Untersuchungskosten	13'000		13'000		12'709.20	
461.318.02	Vorbeugemassnahmen	400		400		381.05	
461.319.01	Übrige Aufwendungen	500		500			
461.366.01	Beiträge an Behandlungskosten für normale Gebisse	2'000		1'000		1'634.20	
461.434.01	Elternbeiträge an Behandlungskosten normaler Gebisse		500		500		
47	Lebensmittelkontrolle	7'500	5'000	7'320	5'000	20'913.80	5'642.95
470	Lebensmittelkontrolle	7'500	5'000	7'320	5'000	20'913.80	5'642.95
470.301.01	Besoldung Pilzkontrolleur	6'000		6'000		6'000.00	
470.305.01	Unfallversicherungsbeiträge	100		20		12.60	
470.309.01	Kurskosten Pilzkontrolleur	600		500		500.00	
470.310.01	Büromaterial, Drucksachen, Inserate, Fachliteratur	300		300		100.00	
470.318.01	Honorare, Gutachten, Kontrollen	500		500		14'301.20	
470.431.01	Kontrollgebühren, Bussen						416.50
470.436.01	Verschiedene Rückerstattungen		5'000		5'000		5'226.45
49	Übriges Gesundheitswesen			400			
490	Übriges Gesundheitswesen			400			
490.313.01	Verbrauchsmaterialien			100			
490.318.01	Dienstleistungen Dritter			100			
490.352.01	Kostenanteile			200			



Konto		Voranschlag 2009		Voranschlag 2008		Rechnung 2007	
		Aufwand	Ertrag	Aufwand	Ertrag	Aufwand	Ertrag
5	SOZIALE WOHLFAHRT	4'140'152	661'260	4'756'602	618'495	4'185'333.25	656'751.85
	Netto Aufwand		3'478'892		4'138'107		3'528'581.40
50	Altersversicherung	265'400	187'300	710'500	180'300	572'079.15	190'036.75
500	AHV-Zweigstelle	265'400	187'300	247'200	180'300	244'913.15	190'036.75
500.301.01	Besoldungen	169'000		166'000		175'962.15	
500.301.02	Löhne Reinigungspersonal Büros	5'000		4'000		4'940.70	
500.303.01	Sozialversicherungsbeiträge	14'200		10'500		10'673.55	
500.304.01	Personalversicherungsbeiträge	16'000		10'000		11'964.65	
500.305.01	Unfallversicherungsbeiträge	2'200		2'200		2'246.85	
500.309.01	Aus- und Weiterbildungskosten	2'000		2'000		720.00	
500.309.02	Rückstellung					-1'000.00	
	Ferien-/Überzeitguthaben						
500.310.01	Büromaterial, Drucksachen, Inserate	7'000		7'000		5'232.45	
500.311.01	Anschaffung Mobilien, Maschinen	1'000		6'000		1'604.05	
500.312.01	Wasser, Energie, Heizmaterial	4'500		3'500		1'102.35	
500.313.01	Verbrauchsmaterialien	1'000		1'000		127.20	
500.315.01	Unterhalt Büromöbiliar und EDV	1'000		1'000		471.20	
500.316.02	Mietzins Büroräumlichkeiten	23'000		22'000		20'849.85	
	Stadthaus AHV-Zweigstelle						
500.317.01	Spesenentschädigungen	1'500		1'500		319.60	
500.318.02	Porti, Telefon	500		500		59.40	
500.318.03	Allgemeiner Verwaltungsaufwand	8'000		500			
500.390.00	Verrechneter Aufwand	9'500		9'500		9'639.15	
	(diverse Konten)						
500.436.01	Rückerstattung Porti		3'000		3'000		3'112.60
500.436.02	Erwerbsausfallentschädigung und Unfalltaggelder						12'471.45
500.451.01	Kantonsbeitrag an Verwaltungskosten		49'000		49'000		49'246.00
500.451.03	Abgeltung Kanton für Auskunftserteilung		16'000		16'000		15'766.00
500.451.04	Abgeltung Kanton Erfassung Lohnbescheinigungen		800		800		826.00
500.451.05	Abgeltung Kanton EDV-Support		1'500		1'500		1'500.00
500.452.01	Rückerstattung der beteiligten Gemeinden		117'000		110'000		107'114.70
501	Gemeindeanteil am Beitrag des Kantons für die AHV			463'300		327'166.00	
501.361.01	Beitrag an den Kanton			463'300		327'166.00	
51	Invalidenversicherung			539'600		296'714.00	
510	Gemeindeanteil am Beitrag des Kantons für die IV			539'600		296'714.00	
510.361.01	Beitrag an den Kanton			539'600		296'714.00	
53	Sonstige Sozialversicherungen	1'074'000		866'600		783'731.00	
530	Ergänzungsleistungen AHV, IV; Sonstiges	1'074'000		866'600		783'731.00	
530.361.01	Beitrag an den Kanton	1'074'000		866'600		783'731.00	
54	Jugendschutz	383'810	53'960	341'210	48'195	340'895.65	48'195.00
540	Jugendschutz	383'810	53'960	341'210	48'195	340'895.65	48'195.00
540.301.01	Entschädigung Pflegekinderaufsicht	1'500		1'500		1'500.00	
540.305.01	Unfallversicherungsprämie	10		10		3.15	
540.317.01	Spesenentschädigung Pflegekinderaufsicht	200		200			
540.318.01	Pflegekinderversicherung	100		100			



Konto		Voranschlag 2009		Voranschlag 2008		Rechnung 2007	
		Aufwand	Ertrag	Aufwand	Ertrag	Aufwand	Ertrag
540.365.01	Jugendarbeit Bödéli (ab 1.1.2006 Unterseen Abrechnungsgemeinde für Gesamtkosten gegenüber Kanton)	380'000		337'500		337'500.00	
540.365.02	Elternbriefe Pro Juventute	2'000		1'900		1'892.50	
540.452.01	Durch Gemeinden zu tragende Restkosten Jugendarbeit Bödéli		53'960		48'195		48'195.00
56	Sozialer Wohnungsbau	200				200.00	
560	Wohnungsbau	200				200.00	
560.365.01	Beitrag an Schweizerische Fachstelle für behindertengerechtes Bauen	200				200.00	
57	Altersheime	113'692		121'592		161'528.40	
571	Altersheim Bethania	113'692		121'592		161'528.40	
571.318.03	Steuern und Abgaben	592		592		591.80	
571.365.01	Beitrag Gemeinde aufgrund Leistungsvereinbarung					38'572.00	
571.391.01	Verrechnete Zinsen Kto. 940	3'100		11'000		12'364.60	
571.392.01	Verrechnete Abschreibungen Kto. 990	110'000		110'000		110'000.00	
58	Sozialhilfe	2'303'050	420'000	2'177'100	390'000	2'030'185.05	418'520.10
580	Sozialhilfe						3'000.00
580.451.02	Kostenbeteiligung Kanton Bestattungskosten						3'000.00
582	Weitere Wohlfahrts-, Vor- und Fürsorgeeinrichtungen	3'450		8'850		3'760.00	
582.365.02	Regionales Behindertenzentrum	200		200		200.00	
582.365.03	Verschiedene Beiträge	100		100		550.00	
582.365.04	Verein für Altersbetreuung	500		500		500.00	
582.365.05	Samariterverein Interlaken und Umgebung	700		700		560.00	
582.365.07	Bildungsstätte für Soziale Arbeit Bern	50		50		50.00	
582.365.08	Gotthelfverein Interlaken	100		100		100.00	
582.365.09	Verein Frauenhaus und Beratungsstelle	500		500		500.00	
582.365.10	Thun-Berner-Oberland Gemeinnütziger Frauenverein Unterseen	700		700		700.00	
582.365.12	Verein Tagesfamilien der Amtsbezirke Interlaken und Oberhasli	100		5'500		100.00	
582.366.01	Weihnachtsbescherungen und Geschenke an Heimbewohner	500		500		500.00	
583	Asylwesen	2'700		5'500			-15'416.50
583.362.01	Beitrag an PAG Thun	2'700		5'500			
583.461.01	Rückerstattung vom Kanton						-15'416.50
587	Lastenausgleich	2'169'500	420'000	2'038'300	390'000	1'940'509.50	430'936.60
587.351.01	Vergütungen der Gemeinde an den Staat (Lastenverteilung Fürsorge)	2'169'500		2'038'300		1'940'509.50	
587.451.01	Vergütungen des Staates an die Gemeinde		420'000		390'000		430'936.60
589	Sozialbehörden, Sekretariat	127'400		124'450		85'915.55	
589.352.01	Gemeindeverband Sozialdienst Amt Interlaken	108'000		102'000		70'511.50	
589.365.01	Beiträge an Hilfswerke und andere Organisationen	500		500		100.00	
589.365.02	Verein für das Alter	1'900		1'950		1'914.50	



Laufende Rechnung

Konto		Voranschlag 2009		Voranschlag 2008		Rechnung 2007	
		Aufwand	Ertrag	Aufwand	Ertrag	Aufwand	Ertrag
589.366.01	Sozialhilfe - nicht Lastenausgleichsberechtigt	15'000		15'000		12'829.15	
589.390.02	Verrechneter Aufwand Kto. 620	2'000		5'000		560.40	



Konto		Voranschlag 2009		Voranschlag 2008		Rechnung 2007	
		Aufwand	Ertrag	Aufwand	Ertrag	Aufwand	Ertrag
6	VERKEHR	1'985'792	836'500	1'864'790	855'500	1'689'050.62	906'141.75
	Netto Aufwand		1'149'292		1'009'290		782'908.87
62	Gemeindestrassen	1'509'165	766'500	1'410'415	793'500	1'359'585.80	841'733.75
620	Gemeindestrassennetz	1'468'000	621'500	1'371'250	648'500	1'317'111.15	698'437.00
620.300.01	Entschädigungen, Sitzungsgelder	19'400		19'400		18'200.00	
620.301.01	Löhne/Zulagen Baupersonal	873'000		853'000		826'405.90	
620.303.01	Sozialversicherungsbeiträge	70'000		51'000		47'670.60	
620.304.01	Personalversicherungsbeiträge	89'000		64'000		64'397.55	
620.305.01	Unfallversicherungsbeiträge	23'700		22'600		22'088.05	
620.306.01	Dienstkleider	4'800		4'800		4'898.20	
620.309.01	Weiterbildungskosten	4'800		4'000		2'021.05	
620.309.02	Rückstellung					24'000.00	
	Ferien-/Überzeitguthaben						
620.310.01	Büromaterial, Drucksachen, Inserate	2'000		1'500		1'442.30	
620.311.01	Anschaffung von Mobilien, Maschinen und Werkzeugen	5'500		2'000		1'419.00	
620.311.02	Anschaffungen für Strassensignalisation	5'500		21'500		3'165.10	
620.312.01	Wasser, Energie, Heizmaterial	18'000		11'500		11'251.35	
620.312.02	Energie Strassenbeleuchtung	70'000		68'000		63'428.95	
620.313.01	Verbrauchsmaterial	100'000		100'000		85'541.40	
620.313.02	Hausnummern, Strassenbezeichnung	1'000		1'000		363.50	
620.314.01	Unterhalt Strassen	67'000		43'500		49'590.10	
620.314.02	Unterhalt Werkhof	6'750		7'500		7'625.65	
620.314.04	Unterhalt und Erneuerung Weihnachtsbeleuchtung	5'000		5'000		981.60	
620.314.05	Unterhalt und Erneuerung öffentliche Beleuchtung	5'000				536.10	
620.315.01	Unterhalt Maschinen, Werkzeuge und Einrichtungen	10'000		8'700		3'944.35	
620.316.01	Miete und Pachten	3'900		3'900		2'147.55	
620.317.01	Spesenentschädigungen	1'000		1'000		396.40	
620.317.02	Freier Kredit Baukommission	500		500		500.00	
620.318.01	Allgemeine Verwaltungskosten	3'300		2'000		3'990.05	
620.318.02	Haftpflicht- und Sachversicherungsprämien	12'000		12'000		12'378.55	
620.318.03	Projektierungskosten und Honorare	10'000		7'500		9'065.95	
620.318.04	Transporte durch Dritte	9'000		8'000		5'951.55	
620.318.05	Steuern, Abgaben und Abwassergebühren	42'500		42'000		42'011.60	
620.365.01	Schweizerischer Fachverband Betriebsunterhalt Sektion Bern, Mitgliedsbeitrag	350		350		350.00	
620.390.00	Verrechneter Aufwand (diverse Konten)	5'000		5'000		1'348.75	
620.434.01	Dienstleistungserträge		20'000		20'000		52'178.10
620.435.01	Verkaufserlöse, übrige Einnahmen		500		500		1'366.95
620.436.01	Erwerbsausfallentschädigung und Unfalltaggelder		2'000		2'000		9'980.15
620.461.01	Kantonsbeiträge		61'000		66'000		66'434.10
620.490.00	Verrechneter Aufwand (diverse Konten)		538'000		560'000		568'477.70
621	Parkplätze	41'165	145'000	39'165	145'000	42'474.65	143'296.75
621.311.01	Anschaffungen					4'143.95	
621.315.01	Unterhalt der Einrichtungen	4'700		4'700		3'191.05	
621.318.01	Steuern und Abgaben	265		265		264.45	
621.318.02	Bankspesen Münz Parkuhren	2'200		2'200		1'892.00	
621.390.01	Verrechneter Aufwand Kto. 113	34'000		32'000		32'983.20	
621.434.01	Parkgebühren		140'000		140'000		143'296.75
621.434.02	Einstellhalle Stedtzentrum		5'000		5'000		
65	Regionalverkehr	10'175		9'175		10'086.10	



Konto		Voranschlag 2009		Voranschlag 2008		Rechnung 2007	
		Aufwand	Ertrag	Aufwand	Ertrag	Aufwand	Ertrag
650	Regionalverkehrsbetriebe	10'175		9'175		10'086.10	
650.364.01	Gemeindeanteil Kosten Benützung Ortsbus mit Gästekarte	9'175		9'175		9'125.00	
650.390.01	Verrechneter Aufwand Kto. 620	1'000				961.10	
69	Übriger Verkehr	466'452	70'000	445'200	62'000	319'378.72	64'408.00
690	Übriger Verkehr	466'452	70'000	445'200	62'000	319'378.72	64'408.00
690.310.01	Büromaterial, Inserate	500		500			
690.318.01	Unpersönliche Generalabonnemente	59'000		59'000		51'000.00	
690.318.04	Kreditkartengebühren Online-Schalter Generalabonnemente	500		300		352.72	
690.351.01	Beitrag an öffentlichen Verkehr	392'600		379'600		262'416.00	
690.351.02	Regionale Verkehrskonferenz Oberland Ost	7'852		5'800		5'610.00	
690.390.01	Verrechneter Aufwand Kto. 029	6'000					
690.434.01	Benützungsgebühren		70'000		62'000		64'408.00



Konto		Voranschlag 2009		Voranschlag 2008		Rechnung 2007	
		Aufwand	Ertrag	Aufwand	Ertrag	Aufwand	Ertrag
7	UMWELT UND RAUMORDNUNG	3'959'883	3'708'958	3'530'165	3'413'415	2'969'469.70	2'846'267.75
	Netto Aufwand		250'925		116'750		123'201.95
70	Wasserversorgung	3'000		3'000			
700	Wasserversorgung	3'000		3'000			
700.390.01	Verrechneter Aufwand Kto. 620	3'000		3'000			
71	Abwasserentsorgung	2'185'233	2'185'233	1'925'715	1'925'715	1'349'852.35	1'349'852.35
710	Abwasserentsorgung	2'185'233	2'185'233	1'925'715	1'925'715	1'349'852.35	1'349'852.35
710.300.01	Entschädigungen, Sitzungsgelder	500		500			
710.310.01	Büromaterial, Drucksachen, Inserate, Zeitschriften	2'000		2'000			
710.312.01	Energie Pumpwerk	12'000		10'000		9'705.90	
710.314.01	Unterhalt Kanalisationsnetz	59'000		37'000		43'961.45	
710.315.01	Allgemeine Verwaltungsarbeiten	2'500		2'500			
710.318.01	Honorare für Pläne und Projekte	15'000		15'000			
710.318.02	Steuern, Abgaben und Versicherungen	500		500		513.10	
710.318.03	Porti und Telefon	500		500			
710.318.04	Übrige Arbeiten Dritter	30'000		22'000		27'158.65	
710.318.06	Vorsteuerkürzung MWST	4'000		4'000		3'575.40	
710.330.01	Abschreibungen Finanzvermögen	1'000		2'500		81.60	
710.331.01	Abschreibungen Wiederbeschaffungswert	338'633		939'000		335'153.00	
710.332.01	Abschreibungen Auflösung Spezialfinanzierung Werterhalt	927'367				4'714.35	
710.362.01	Betrieb ARA Region Interlaken	305'000		285'000		293'295.20	
710.362.02	Beitrag an Abwasserfonds	80'000		75'000		79'819.00	
710.380.01	Einlage Spezialfinanzierung Rechnungsausgleich			106'462		150'598.75	
710.380.02	Einlage Spezialfinanzierung Walterhalt	338'633		335'153		335'153.00	
710.390.00	Verrechneter Aufwand (diverse Konten)	68'600		88'600		66'122.95	
710.434.01	Kanalisations-Grundgebühr		320'000		300'000		327'643.50
710.434.02	Kanalisations-Benützungsggebühr		561'000		561'000		542'139.80
710.436.03	Rückerstattung Schäden an Kanalisation						8'910.00
710.469.01	Anteil Drittgemeinden an Wiederbeschaffungswert Kanalisation		7'715		7'715		7'715.00
710.480.01	Entnahme Spezialfinanzierung Rechnungsausgleich		839'885				
710.480.02	Entnahme Spezialfinanzierung Walterhalt		338'633		939'000		335'153.00
710.491.01	Verrechnete Zinsen Kto. 940		118'000		118'000		128'291.05
72	Abfallentsorgung	994'450	994'450	921'950	921'950	946'993.05	946'993.05
720	Abfallbeseitigung	994'450	994'450	921'950	921'950	946'993.05	946'993.05
720.300.01	Entschädigungen, Sitzungsgelder	500		500			
720.310.01	Büromaterial, Drucksachen, Inserate, Zeitschriften	2'000		2'000		1'849.40	
720.311.01	Anschaffungen	5'000		2'000		3'884.75	
720.313.01	Verbrauchsmaterialien	4'000		4'000		1'060.40	
720.314.01	Renaturierung Grube Weissenau	2'000				76.00	
720.316.01	Mieten, Pachten und Benützungsaufwand	1'200		1'200		1'130.00	
720.318.01	Transportkosten	270'000		258'500		249'539.85	
720.318.02	Deponiekosten AVAG (Hauskehricht)	270'000		282'000		269'963.30	
720.318.03	Übrige Deponie- und Entsorgungskosten	110'000		110'000		107'936.10	
720.318.04	Papiersammlung Schule	40'000		40'000		37'552.75	
720.318.05	Porti und Telefon	1'000		500		650.86	



Konto		Voranschlag 2009		Voranschlag 2008		Rechnung 2007	
		Aufwand	Ertrag	Aufwand	Ertrag	Aufwand	Ertrag
720.318.06	Übrige Arbeiten Dritter	13'000		10'000		12'275.45	
720.318.07	Aktionen (Sondersammlungen)	25'000		25'000		23'949.55	
720.318.08	Vorsteuerkürzung MWST	1'500		1'000		1'322.05	
720.330.01	Abschreibungen Finanzvermögen	1'000		2'500			
720.380.01	Einlage in Spezialfinanzierung					41'488.04	
720.390.00	Verrechneter Aufwand (diverse Konten)	198'250		182'750		194'314.55	
720.392.01	Verrechnete Abschreibungen Kto. 990	50'000					
720.434.01	Abfuhrgebühren AVAG (Sackgebühr)		310'000		300'000		314'425.95
720.434.02	Abfuhrgebühren Gemeinde (Grundgebühr)		560'000		550'000		570'822.50
720.434.04	Aktionen (Sondersammlungen)		20'000		20'000		19'569.65
720.434.05	Dienstleistungserträge und Benutzungsgebühren		1'000		1'000		1'189.65
720.435.01	Übrige Verkaufserlöse		200		200		46.45
720.436.02	Rückerstattungen Papiersammlung		21'600		18'000		17'505.00
720.436.03	Vorgezogene Entsorgungsgebühr (VEG)		17'000		17'000		18'443.10
720.437.01	Bussen		500		500		350.00
720.480.01	Entnahme aus Spezialfinanzierung		58'750		11'650		
720.491.01	Verrechnete Zinsen Kto. 940		5'400		3'600		4'640.75
74	Friedhof und Bestattung	248'300	224'775	234'100	266'750	244'275.25	241'275.25
740	Friedhof und Bestattung	248'300	224'775	234'100	266'750	244'275.25	241'275.25
740.301.01	Löhne Friedhofpersonal	84'000		83'000		81'686.90	
740.303.01	Sozialversicherungsbeiträge	6'900		5'200		5'041.20	
740.304.01	Personalversicherungsbeiträge	12'000		6'000		5'144.65	
740.305.01	Unfallversicherungsbeiträge	2'400		2'400		2'330.30	
740.306.01	Dienstkleider	400		400		371.75	
740.309.01	Rückstellung Ferien-/Überzeitguthaben					3'000.00	
740.310.01	Büromaterial, Drucksachen, Inserat	500		500		19.70	
740.311.01	Anschaffung von Maschinen und Werkzeugen, Mobilien	10'500		2'500		83.65	
740.312.01	Wasser, Energie, Heizmaterial	5'500		5'500		3'769.95	
740.313.01	Verbrauchsmaterialien	24'500		26'500		24'271.80	
740.314.01	Dienstleistungen Dritter für den baulichen Unterhalt					194.40	
740.314.02	Unterhalt Aufbahrungshalle	1'000		500		222.75	
740.315.01	Dienstleistungen Dritter für den übrigen Unterhalt, Bepflanzungen	24'000		23'000		25'182.65	
740.315.02	Unterhalt Maschinen und Werkzeuge	500		500			
740.318.01	Allgemeine Verwaltungskosten	1'000		1'000		471.25	
740.318.02	Haftpflicht- und Sachversicherungsprämien	1'500		1'500		1'487.65	
740.318.03	Steuern und Abgaben	100		100		91.20	
740.318.04	Projektkosten	5'000		7'000			
740.318.05	Vorsteuerkürzung MWST	500		500		499.15	
740.380.01	Einlage in Spezialfinanzierung	35'000		35'000		45'927.45	
740.390.00	Verrechneter Aufwand (diverse Konten)	33'000		33'000		44'478.85	
740.434.01	Grabgebühren / Miete		20'000		23'000		12'898.00
740.434.02	Erd- und Urnenbestattung, Einfassung, Grabaufhebung, Unterhalt		40'000		90'000		56'300.00
740.434.03	Grabanpflanzungen		15'000		1'000		27'784.20
740.434.04	Aufbahrungsgebühren		8'000		10'000		7'700.00
740.434.05	Gebühren Grabunterhalt		35'000		35'000		25'776.85
740.435.01	Verkaufserlöse, übrige Einnahmen						687.10
740.480.01	Entnahme aus Spezialfinanzierung Aufwand Grabunterhalt		100'000		100'000		105'176.10
740.490.01	Verrechneter Aufwand Kto. 620		4'000		4'000		348.75
740.491.01	Verrechnete Zinsen Kto. 940		2'775		3'750		4'604.25



Konto		Voranschlag 2009		Voranschlag 2008		Rechnung 2007	
		Aufwand	Ertrag	Aufwand	Ertrag	Aufwand	Ertrag
75	Gewässerverbauungen	280'000	280'000	275'000	275'000	267'680.15	267'680.15
750	Gewässerverbauungen	280'000	280'000	275'000	275'000	267'680.15	267'680.15
750.362.01	Ablieferung Schwellentellen an Schwellenkorporation Unterseen	280'000		275'000		267'680.15	
750.406.01	Schwellentellen (zu Gunsten Schwellenkorporation Unterseen)		280'000		275'000		267'680.15
76	Lawinenschutz	40'000		36'000		15'393.35	
760	Lawinenschutz	40'000		36'000		15'393.35	
760.314.01	Pflege / Unterhalt Schutzwald	26'000		16'000		7'620.95	
760.318.01	Projektierungskosten und Honorare	4'000					
760.390.01	Verrechneter Aufwand Kto. 620	10'000		20'000		7'772.40	
77	Naturschutz	100		100		100.00	
770	Naturschutz	100		100		100.00	
770.365.01	Pro Natura Berner Oberland	100		100		100.00	
78	Übriger Umweltschutz	87'500	24'500	24'000	24'000	19'186.95	19'186.95
780	Öffentliche Toiletten	63'000					
780.311.01	Anschaffungen	2'500					
780.312.01	Wasser, Energie, Heizmaterial	5'000					
780.313.01	Verbrauchsmaterial	5'500					
780.314.01	Dienstleistungen Dritter öffentliche Toiletten	20'000					
780.390.01	Verrechneter Aufwand Kto. 620	30'000					
781	Tierkörperbeseitigung	24'500	24'500	24'000	24'000	19'186.95	19'186.95
781.318.01	Dienstleistungen und Honorare	500					
781.352.01	Beitrag an Kadaversammelstelle	23'000		23'000		19'058.05	
781.390.01	Verrechneter Aufwand Kto. 620	1'000		1'000		128.90	
781.490.01	Verrechneter Aufwand Kto. 720		24'500		24'000		19'186.95
79	Raumordnung	121'300		110'300		125'988.60	21'280.00
790	Raumplanung	121'300		110'300		125'988.60	21'280.00
790.300.01	Entschädigungen, Sitzungsgelder	3'600		3'600		3'580.00	
790.310.01	Büromaterial, Drucksachen, Inserate	6'000		1'000		1'570.30	
790.317.01	Freier Kredit Planungskommission	500		500		381.60	
790.318.01	Honorare Ortsplanung	15'000		15'000		17'452.25	
790.318.04	Uferschutzplan Spielmatte Ideenwettbewerb					20'000.00	
790.362.02	Regionalplanung Oberland-Ost	41'000		37'000		35'349.05	
790.362.03	Gemeindeverband für die Erhaltung der Wälder in der Region Oberland-Ost	36'500		36'500		35'891.40	
790.365.01	Beitrag Kantonale Planungsgruppe	1'700		1'700		1'700.00	
790.365.03	Regionalkonferenz	17'000		15'000		10'064.00	
790.428.01	Einnahmenüberschuss der See- und Flussuferplanung (Investitionsrechnung)						21'280.00



Konto		Voranschlag 2009		Voranschlag 2008		Rechnung 2007	
		Aufwand	Ertrag	Aufwand	Ertrag	Aufwand	Ertrag
8	VOLKSWIRTSCHAFT	557'076	279'740	551'588	282'240	517'348.25	239'484.10
	Netto Aufwand		277'336		269'348		277'864.15
80	Landwirtschaft	13'110	1'400	10'910	1'300	21'616.75	1'378.20
800	Landwirtschaft	13'110	1'400	10'910	1'300	21'616.75	1'378.20
800.301.01	Besoldung Ackerbauleiter	4'650		4'550		4'505.20	
800.303.01	Sozialversicherungsbeiträge	400		300		278.00	
800.305.01	Unfallversicherungsbeiträge	60		60		27.45	
800.318.02	Diverse Honorare Vorbeugung Feuerbrand	1'000					
800.365.01	Verschiedene Beiträge					10'800.00	
800.390.01	Verrechneter Aufwand Kto. 620	7'000		6'000		6'006.10	
800.434.01	Auffuhrgebühren Viehschauplatz		650		600		642.80
800.452.01	Rückerstattung der beteiligten Gemeinden		750		700		735.40
82	Jagd und Fischerei	500		500		500.00	
820	Jagd und Fischerei	500		500		500.00	
820.365.01	Tierschutzverein Interlaken	500		500		500.00	
83	Tourismus	542'896	182'340	539'616	181'940	494'670.10	138'825.00
830	Tourismus	542'896	182'340	539'616	181'940	494'670.10	138'825.00
830.300.01	Entschädigungen, Sitzungsgelder			2'500		620.00	
830.317.01	Freier Kredit			500			
830.319.01	Volkswirtschaftskommission Übriger Sachaufwand (Broschüren, Kleber, usw.)	7'500		1'500		1'018.10	
830.364.01	Freiluft- und Hallenbad Bödeli AG Betriebsbeitrag	80'740		80'740		80'300.00	
830.364.02	Freiluft- und Hallenbad Bödeli AG Abschreibung Altlasten	66'060		66'060		65'700.00	
830.364.03	Genossenschaft Eissportzentrum Bödeli - Beitrag an Kapitaldienst	20'000		20'000		20'000.00	
830.365.02	Alpenwildparkverein Interlaken	1'500		1'500		1'500.00	
830.365.03	Verschiedene Beiträge			300		570.00	
830.365.04	Thunersee Tourismus	150		150		150.00	
830.365.05	Volkswirtschaft Berner Oberland	2'696		2'696		2'696.00	
830.365.07	Tourismus-Organisation Interlaken	58'650		58'650		58'650.00	
830.365.10	Interlaken Congress AG	38'240		38'240		38'240.00	
830.365.12	Beitrag Blumenschmuckwettbewerb					1'500.00	
830.365.15	Ablieferung Tourismusförderungsabgabe an Tourismusorganisation Interlaken	100'000		100'000		102'777.30	
830.365.16	Blumenschmuck Brücke Marktgasse	1'000		1'000		2'250.00	
830.365.18	Verein Region Thunersee	3'700		3'700		3'700.00	
830.365.19	Verein Lokale Agenda 21 Agglomeration Interlaken	80					
830.365.20	Förderverein Swiss Alps 3000	100					
830.380.02	Einlage in Spezialfinanzierung Erneuerungsfonds Freiluft- und Hallenbad Bödeli AG	80'740		80'740		80'300.00	
830.380.03	Einlage in Spezialfinanzierung Zins Erneuerungsfonds Freiluft- und Hallenbad Bödeli AG	1'000		600		844.95	
830.392.01	Verrechnete Abschreibungen Kto. 990	80'740		80'740		33'853.75	
830.406.01	Tourismusförderungsabgabe (zu Gunsten Tourismusorganisation Interlaken)		100'000		100'000		102'777.30
830.435.01	Verkaufserlöse		600		600		1'349.00
830.480.02	Entnahme aus Spezialfinanzierung Erneuerungsfonds Freiluft- und Hallenbad Bödeli AG		80'740		80'740		33'853.75
830.491.01	Verrechnete Zinsen Kto. 940		1'000		600		844.95



Konto		Voranschlag 2009		Voranschlag 2008		Rechnung 2007	
		Aufwand	Ertrag	Aufwand	Ertrag	Aufwand	Ertrag
86	Energie	570	96'000	562	99'000	561.40	99'280.90
860	Elektrizität		85'000		90'000		87'931.80
860.410.01	Industrielle Betriebe Interlaken		85'000		90'000		87'931.80
	Entschädigung aus Verkäufen						
861	Gas		11'000		9'000		11'349.10
861.410.01	Industrielle Betriebe Interlaken		11'000		9'000		11'349.10
	Entschädigungen aus Verkäufen						
869	Übrige Energie	570		562		561.40	
869.365.01	Energieforum Schweiz	170		162		161.40	
869.365.02	Schweizerische Vereinigung für Holzenergie	400		400		400.00	



Konto		Voranschlag 2009		Voranschlag 2008		Rechnung 2007	
		Aufwand	Ertrag	Aufwand	Ertrag	Aufwand	Ertrag
9	FINANZEN UND STEUERN	3'020'299	14'282'966	2'956'205	14'398'663	4'856'128.20	15'530'453.70
	Netto Ertrag	11'262'667		11'442'458		10'674'325.50	
90	Steuern	163'000	12'457'000	165'000	12'699'500	159'133.00	13'693'701.60
900	Obligatorische periodische Steuern		10'755'000		11'009'000		11'992'827.80
900.400.01	Einkommensteuern natürliche Personen		9'410'000		9'890'000		10'342'799.45
900.400.02	Vermögenssteuern natürliche Personen		800'000		855'000		908'763.75
900.400.10	Quellensteuern		223'000		210'000		242'467.40
900.400.12	Steuerteilungen zu Gunsten der Gemeinde natürliche Personen		484'000		380'000		527'823.40
900.400.13	Steuerteilungen zu Lasten der Gemeinde natürliche Personen		-530'000		-620'000		-526'125.10
900.400.17	Pauschale Steueranrechnung natürliche Personen				4'000		-3'059.45
900.401.01	Gewinn- und Ertragsteuern juristische Personen		242'000		190'000		340'390.15
900.401.02	Kapital- und Vermögenssteuern juristische Personen		29'000		28'000		28'609.45
900.401.03	Holdingssteuern						291.20
900.401.04	Steuerteilungen zu Gunsten Gemeinde juristische Personen		145'000		142'000		173'539.35
900.401.05	Steuerteilungen zu Lasten Gemeinde juristische Personen		-48'000		-70'000		-42'671.80
901	Obligatorische aperiodische Steuern		460'000		460'000		468'992.60
901.400.03	Lotteriegewinnsteuern						2'170.00
901.400.11	Nach- und Strafsteuern		10'000		10'000		7'336.65
901.403.01	Vermögensgewinnsteuern		200'000		200'000		249'827.40
901.403.02	Sonderveranlagung		250'000		250'000		209'658.55
902	Liegenschaftssteuer		1'210'000		1'200'000		1'188'904.45
902.402.01	Liegenschaftssteuern		1'210'000		1'200'000		1'188'904.45
903	Steuerabschreibungen	163'000	5'000	165'000	5'000	159'133.00	13'436.75
903.330.01	Steuerabschreibungen infolge Uneinbringlichkeit periodische Steuern	148'000		150'000		163'629.45	
903.330.02	Wertberichtigung für gefährdete Steuerguthaben	5'000		5'000		-14'000.05	
903.330.03	Steuerabschreibungen infolge Uneinbringlichkeit aperiodische Steuern	10'000		10'000		9'503.60	
903.400.01	Eingang abgeschriebener Steuern periodisch		5'000		5'000		13'063.05
903.403.01	Eingang abgeschriebener Steuern aperiodisch						373.70
904	Fakultative Steuern und Abgaben		27'000		25'500		29'540.00
904.406.01	Hundetaxen		27'000		25'500		28'140.00
904.437.01	Bussen Hundetaxen						1'400.00
92	Finanzausgleich		306'946		254'143		350'258.00
920	Finanzausgleich		306'946		254'143		350'258.00
920.444.01	Zuschüsse aus dem Fonds		306'946		254'143		350'258.00
93	Anteile an kantonalen Steuern und Abgaben		30'000		30'000		92'903.90
930	Anteile an kantonalen Steuern und Abgaben		30'000		30'000		92'903.90
930.441.01	Erbschafts- und Schenkungssteuern		30'000		30'000		92'903.90



Konto		Voranschlag 2009		Voranschlag 2008		Rechnung 2007	
		Aufwand	Ertrag	Aufwand	Ertrag	Aufwand	Ertrag
94	Vermögens- und Schuldenverwaltung	1'599'299	1'248'280	1'588'539	1'224'280	2'151'787.95	1'249'736.45
940	Zinsen	727'300	450'680	751'200	476'680	775'692.10	494'172.20
940.321.01	Zinsen auf kurzfristigen Schulden	1'000		1'000		411.60	
940.321.05	Vergütungszinsen	40'000		40'000		35'502.70	
940.322.01	Zinsen auf mittel- und langfristigen Schulden	550'000		575'000		591'819.95	
940.323.01	Zinsen an Sonderrechnungen	8'200		8'000		8'042.10	
940.391.01	Verrechnete Zinsen Kto. 029	925		1'250		1'534.75	
940.391.02	Verrechnete Zinsen Kto. 710	118'000		118'000		128'291.05	
940.391.03	Verrechnete Zinsen Kto. 720	5'400		3'600		4'640.75	
940.391.04	Verrechnete Zinsen Kto. 740	2'775		3'750		4'604.25	
940.391.05	Verrechnete Zinsen Kto. 830	1'000		600		844.95	
940.421.01	Zinsen auf Kontokorrent- und Bankguthaben und übrige Verzugszinsen		20'000		20'000		42'866.15
940.421.15	Verzugszinsen auf Steuerguthaben		65'000		90'000		62'908.95
940.422.01	Zinsen auf Anlagen des Finanzvermögens		4'500		2'500		4'370.80
940.426.01	Zinsen auf Beteiligung des Verwaltungsvermögens		80		80		80.00
940.491.00	Verrechnete Zinsen (diverse Konten)		361'100		364'100		383'946.30
942	Liegenschaften des Finanzvermögens	602'487	524'600	588'187	489'600	1'133'119.20	501'749.85
942.301.01	Lohn Abwart Stadthaus	8'100		8'000		7'877.80	
942.301.02	Lohn Abwart Stadtkeller/Gemeindsaal	5'000		5'000		2'040.60	
942.303.01	Sozialversicherungsbeiträge	1'100		900		486.20	
942.305.01	Unfallversicherungsbeiträge	400		400		182.00	
942.310.01	Büromaterial, Drucksachen, Inserate, Zeitschriften	1'000		1'000		1'294.90	
942.311.01	Anschaffung von Mobilien	5'000		5'000		3'537.55	
942.312.01	Wasser, Energie, Heizmaterial	40'000		30'000		32'226.70	
942.313.01	Verbrauchsmaterialien	1'000		1'000		986.65	
942.314.01	Dienstleistungen Dritter für den baulichen Unterhalt	50'000		50'000		78'183.65	
942.315.01	Unterhalt Einrichtungen					163.45	
942.316.01	Mietzins Archiv Kirchgasse 3 für Zivilstandsamt	1'137		1'137		1'136.80	
942.317.01	Spesenentschädigung	100		100			
942.318.01	Haftpflicht- und Sachversicherungsprämien	11'700		11'700		12'198.90	
942.318.02	Steuern, Gebühren, Abgaben	3'100		3'100		3'025.70	
942.318.03	Telefon Brandmeldeanlage	350		350		303.10	
942.330.01	Abschreibungen Liegenschaften Finanzvermögen	100'000		100'000		600'000.00	
942.380.01	Einlage in Spezialfinanzierung	69'000		65'000		65'000.00	
942.390.01	Verrechneter Aufwand Kto. 029	18'500		17'500		19'508.05	
942.390.02	Verrechneter Aufwand Kto. 620	5'000		5'000		3'480.55	
942.391.01	Verrechnete Zinsen Kto. 940	282'000		283'000		301'486.60	
942.423.01	Mietzinse		280'000		275'000		268'886.00
942.423.02	Pachtzinse		2'600		2'600		2'491.00
942.423.03	Baurechtszinse		150'000		130'000		128'832.65
942.436.01	Rückerstattung Nebenkosten durch Mieter		50'000		40'000		46'592.55
942.436.02	Rückerstattungen und Kostenbeteiligungen der Mieter		500		500		3'375.15
942.436.03	Verschiedene Rückerstattungen		1'500		1'500		2'688.50
942.480.01	Entnahme aus Spezialfinanzierung		40'000		40'000		48'884.00



Konto		Voranschlag 2009		Voranschlag 2008		Rechnung 2007	
		Aufwand	Ertrag	Aufwand	Ertrag	Aufwand	Ertrag
943	Alterssiedlung	269'512	273'000	249'152	258'000	242'976.65	253'814.40
943.301.01	Besoldung Abwart und Hilfskräfte	34'000		32'000		32'114.75	
943.303.01	Sozialversicherungsbeiträge	2'600		1'900		1'326.10	
943.304.01	Personalversicherungsbeiträge	2'400		2'000		1'890.45	
943.305.01	Unfallversicherungsbeiträge	900		900		650.20	
943.310.01	Büromaterial, Drucksachen, Inserate, Zeitschriften	1'000		1'000		633.60	
943.311.01	Möbilien, Einrichtungen, Geräte	5'000		5'000		233.35	
943.312.01	Wasser, Energie, Heizmaterial	55'000		47'500		47'532.55	
943.313.01	Verbrauchsmaterialien	1'500		1'500		603.35	
943.313.02	Pflanzen und Gartenmaterial	1'500		1'500		937.20	
943.314.01	Dienstleistungen Dritter für den baulichen Unterhalt	25'000		25'000		22'364.40	
943.315.01	Dienstleistungen Dritter für den übrigen Unterhalt	9'500		8'000		12'334.40	
943.318.01	Sachversicherungsprämien	4'455		4'455		4'455.50	
943.318.02	Steuern und Abgaben	902		902		901.60	
943.318.03	Fernsehkonzessionsgebühren	1'450		585		677.05	
943.318.04	Liftelefon	305		310		303.00	
943.319.01	Übrige Betriebskosten	1'000		1'500		720.00	
943.380.01	Einlage in Spezialfinanzierung	37'000		35'000		35'000.00	
943.390.00	Verrechneter Aufwand (diverse Konten)	10'000		10'000		10'204.05	
943.391.01	Verrechnete Zinsen Kto. 940	76'000		70'100		70'095.10	
943.423.01	Liegenschaftsertrag		170'000		160'000		148'467.50
943.436.01	Rückerstattungen Nebenkosten durch Mieter		78'000		73'000		67'716.20
943.436.02	Rückerstattungen und Kostenbeteiligungen der Mieter		500		500		846.80
943.436.03	Rückerstattungen						10'367.10
943.439.01	Übrige Einnahmen		1'000		1'000		453.40
943.480.01	Entnahme Spezialfinanzierungen		15'000		15'000		19'050.70
943.490.01	Verrechneter Aufwand Kto. 090		8'500		8'500		6'912.70
99	Nicht aufgeteilte Posten	1'258'000	240'740	1'202'666	190'740	2'545'207.25	143'853.75
990	Abschreibungen	1'258'000	240'740	1'202'666	190'740	2'532'960.15	143'853.75
990.330.01	Abschreibungen Finanzvermögen	20'000		15'000		21'566.10	
990.331.01	Harmonisierte Abschreibungen Verwaltungsvermögen	1'128'000		1'005'000		923'196.95	
990.331.02	Harmonisierte Abschreibungen Altersheim	110'000		110'000		110'000.00	
990.332.01	Übrige Abschreibungen Verwaltungsvermögen			72'666		1'478'197.10	
990.492.03	Verrechnete Abschreibungen Kto. 571		110'000		110'000		110'000.00
990.492.04	Verrechnete Abschreibungen Kto. 720		50'000				
990.492.05	Verrechnete Abschreibungen Kto. 830		80'740		80'740		33'853.75
995	Neutrale Aufwendungen und Erträge					12'247.10	
995.319.01	Hochwasser August 2005 der Gemeinde verbleibende Restkosten					-26'124.60	
995.319.02	Unwetterschäden 2007 (Hagel-Unwetter und Hochwasser)					5'355.10	
995.390.01	Verrechneter Aufwand Kto. 620 (Hagel-Unwetter und Hochwasser)					33'016.60	
	Total	20'746'122	20'825'315	20'536'449	20'624'097	20'924'880.36	21'733'468.95
	Netto Ertrag	79'193		87'648		808'588.59	
	Gesamttotal	20'825'315	20'825'315	20'624'097	20'624'097	21'733'468.95	21'733'468.95



Laufende Rechnung

Zusammenzug

Konto		Voranschlag 2009		Voranschlag 2008		Rechnung 2007	
		Aufwand	Ertrag	Aufwand	Ertrag	Aufwand	Ertrag
	Total	20'746'122	20'825'315	20'536'449	20'624'097	20'924'880.36	21'733'468.95
	Netto Ertrag	79'193		87'648		808'588.59	
0	ALLGEMEINE VERWALTUNG	1'978'718	188'075	1'949'420	186'300	1'956'322.10	190'150.65
	Netto Aufwand		1'790'643		1'763'120		1'766'171.45
1	OEFFENTLICHE SICHERHEIT	981'703	658'436	965'986	670'089	961'767.54	682'338.30
	Netto Aufwand		323'267		295'897		279'429.24
2	BILDUNG	3'450'322	164'880	3'267'332	154'900	3'123'398.95	165'946.70
	Netto Aufwand		3'285'442		3'112'432		2'957'452.25
3	KULTUR UND FREIZEIT	628'977	39'000	652'041	38'995	608'022.15	43'282.60
	Netto Aufwand		589'977		613'046		564'739.55
4	GESUNDHEIT	43'200	5'500	42'320	5'500	58'039.60	472'651.55
	Netto Aufwand		37'700		36'820		
	Netto Ertrag					414'611.95	
5	SOZIALE WOHLFAHRT	4'140'152	661'260	4'756'602	618'495	4'185'333.25	656'751.85
	Netto Aufwand		3'478'892		4'138'107		3'528'581.40
6	VERKEHR	1'985'792	836'500	1'864'790	855'500	1'689'050.62	906'141.75
	Netto Aufwand		1'149'292		1'009'290		782'908.87
7	UMWELT UND RAUMORDNUNG	3'959'883	3'708'958	3'530'165	3'413'415	2'969'469.70	2'846'267.75
	Netto Aufwand		250'925		116'750		123'201.95
8	VOLKSWIRTSCHAFT	557'076	279'740	551'588	282'240	517'348.25	239'484.10
	Netto Aufwand		277'336		269'348		277'864.15
9	FINANZEN UND STEUERN	3'020'299	14'282'966	2'956'205	14'398'663	4'856'128.20	15'530'453.70
	Netto Ertrag	11'262'667		11'442'458		10'674'325.50	



Konto		Voranschlag 2009		Voranschlag 2008		Rechnung 2007	
		Aufwand	Ertrag	Aufwand	Ertrag	Aufwand	Ertrag
3	A U F W A N D	20'746'122		20'536'449		20'924'880.36	
30	PERSONALAUFWAND	3'739'060		3'507'390		3'484'699.15	
300	Personalaufwand der Behörden und Kommissionen	277'485		295'880		259'222.80	
301	Löhne des Verwaltungs- und Betriebspersonal	2'814'650		2'745'450		2'698'920.80	
302	Löhne der Lehrkräfte	500		500		330.15	
303	Sozialversicherungsbeiträge	234'440		172'430		166'482.30	
304	Personalversicherungsbeiträge	284'900		178'400		180'524.05	
305	Unfall- und Krankenversicherungsbeiträge	57'485		54'830		54'372.45	
306	Dienstkleider, Wohnungs- und Verpflegungszulagen	5'800		5'500		7'513.95	
308	Entschädigungen für temporäre Arbeitskräfte	21'000		21'000		1'312.50	
309	Übriger Personalaufwand	42'800		33'400		116'020.15	
31	SACHAUFWAND	3'227'240		3'032'730		2'773'116.97	
310	Büro- und Schulmaterialien, Drucksachen	297'365		284'225		251'020.35	
311	Anschaffungen Mobilien, Maschinen, Fahrzeuge	112'400		100'050		68'100.90	
312	Wasser, Energie, Heizmaterialien	350'600		320'900		295'967.10	
313	Verbrauchsmaterialien	213'700		219'650		175'983.45	
314	Dienstleistungen Dritter für den baulichen Unterhalt	487'000		381'200		406'012.95	
315	Dienstleistungen Dritter für den übrigen Unterhalt	260'250		239'900		233'450.00	
316	Mieten, Pachten, Benützungskosten	55'367		51'085		48'150.15	
317	Spesenentschädigungen	137'290		149'240		93'756.60	
318	Dienstleistungen und Honorare, allg. Verwaltungsaufwand	1'294'468		1'273'180		1'216'193.07	
319	Übriger Sachaufwand	18'800		13'300		-15'517.60	
32	PASSIVZINSEN	599'200		624'000		635'776.35	
321	Kurzfristige Schulden	41'000		41'000		35'914.30	
322	Mittel- und langfristige Schulden	550'000		575'000		591'819.95	
323	Sonderrechnungen	8'200		8'000		8'042.10	
33	ABSCHREIBUNGEN	2'789'000		2'411'666		3'632'042.10	
330	Finanzvermögen	285'000		285'000		780'780.70	
331	Verwaltungsvermögen - harmonisierte Abschreibungen	1'576'633		2'054'000		1'368'349.95	
332	Verwaltungsvermögen - übrige Abschreibungen	927'367		72'666		1'482'911.45	
35	ENTSCHÄDIGUNGEN AN GEMEINWESEN	4'772'552		4'533'215		4'231'835.05	
351	Kanton	4'515'352		4'316'265		4'052'504.40	
352	Gemeinden	257'200		216'950		179'330.65	
36	EIGENE BEITRÄGE	3'511'707		4'266'903		3'844'740.30	
361	Kanton	1'074'000		1'869'500		1'407'611.00	
362	Gemeinden	1'219'370		1'228'670		1'216'745.80	
364	Gemischwirtschaftliche Unternehmungen	180'295		180'275		179'356.20	
365	Private Institutionen	1'020'542		971'958		1'026'063.95	
366	Private Haushalte	17'500		16'500		14'963.35	
38	EINLAGEN IN SPEZIALFINANZIERUNGEN	566'373		662'955		824'739.19	
380	Einlagen in Spezialfinanzierungen	566'373		662'955		824'739.19	



Laufende Rechnung

Artengliederung

Konto		Voranschlag 2009		Voranschlag 2008		Rechnung 2007	
		Aufwand	Ertrag	Aufwand	Ertrag	Aufwand	Ertrag
39	INTERNE VERRECHNUNGEN	1'540'990		1'497'590		1'497'931.25	
390	Verrechneter Aufwand	811'050		815'550		830'215.45	
391	Verrechnete Zinsen	489'200		491'300		523'862.05	
392	Verrechnete Abschreibungen	240'740		190'740		143'853.75	



Konto		Voranschlag 2009		Voranschlag 2008		Rechnung 2007	
		Aufwand	Ertrag	Aufwand	Ertrag	Aufwand	Ertrag
4	ERTRAG		20'825'315		20'624'097		21'733'468.95
40	STEUERN		12'837'000		13'074'500		14'062'759.05
400	Einkommens- und Vermögenssteuern		10'402'000		10'734'000		11'515'239.15
401	Gewinn- und Kapitalsteuern		368'000		290'000		500'158.35
402	Liegenschaftssteuern		1'210'000		1'200'000		1'188'904.45
403	Vermögensgewinnsteuern		450'000		450'000		459'859.65
406	Besitz- und Aufwandsteuern		407'000		400'500		398'597.45
41	REGALIEN UND KONZESSIONEN		96'300		99'300		99'490.90
410	Erträge aus Regalien und Konzessionen		96'300		99'300		99'490.90
42	VERMÖGENSERTRÄGE		702'440		696'080		696'083.05
421	Flüssige Mittel und Guthaben		85'000		110'000		105'775.10
422	Anlagen des Finanzvermögens		4'500		2'500		4'370.80
423	Liegenschaften des Finanzvermögens		602'600		567'600		548'677.15
426	Beteiligungen des Verwaltungsvermögens		80		80		80.00
427	Liegenschaften des Verwaltungsvermögens		10'260		15'900		15'900.00
428	Einnahmenüberschuss der Investitionsrechnung						21'280.00
43	ENTGELTE		2'879'520		2'867'400		3'019'938.40
430	Ersatzabgaben		320'000		330'000		388'099.50
431	Gebühren für Amtshandlungen		160'500		172'000		138'929.25
434	Andere Benützungsgebühren und Dienstleistungen		2'172'050		2'164'500		2'218'189.30
435	Übrige Verkaufserlöse		1'800		1'800		17'321.45
436	Rückerstattungen		205'670		177'600		237'055.80
437	Bussen		18'500		20'500		19'889.70
439	Übrige Entgelte		1'000		1'000		453.40
44	ANTEILE UND BEITRÄGE OHNE ZWECKBINDUNG		336'946		284'143		443'161.90
441	Anteile an Kantonseinnahmen		30'000		30'000		92'903.90
444	Leistungen aus dem Finanzausgleich		306'946		254'143		350'258.00
45	RÜCKERSTATTUNGEN		853'346		807'934		1'276'209.25
451	Kanton		530'286		498'549		539'502.55
452	Gemeinden		323'060		309'385		736'706.70
46	BEITRÄGE		105'765		110'760		95'777.60
461	Kanton		98'050		103'045		88'062.60
469	Übrige Beiträge für eigene Rechnung		7'715		7'715		7'715.00
48	ENTNAHMEN AUS SPEZIALFINANZIERUNGEN		1'473'008		1'186'390		542'117.55
480	Entnahmen aus Spezialfinanzierungen		1'473'008		1'186'390		542'117.55
49	INTERNE VERRECHNUNGEN		1'540'990		1'497'590		1'497'931.25
490	Verrechneter Aufwand		811'050		815'550		830'215.45
491	Verrechnete Zinsen		489'200		491'300		523'862.05
492	Verrechnete Abschreibungen		240'740		190'740		143'853.75

Der Gemeinderat beantragt den Stimmbürgerinnen und Stimmbürgern zuhanden der Gemeindeversammlung vom 1. Dezember 2008

1. Dem Voranschlag der Einwohnergemeinde Unterseen für das Jahr 2009 mit einem Ertragsüberschuss von Fr. 79'193.00 ist zuzustimmen. Der Ertragsüberschuss wird vollumfänglich zur Bildung von Eigenkapital verwendet.

2. Für das Jahr 2009 sind festzusetzen
 - a) die Steueranlage auf das 1,78-fache der für die Staatssteuer geltenden Einheitsansätze
 - b) der Steuersatz für die Liegenschaftssteuer auf 1,5 Promille des amtlichen Wertes
 - c) die Hundetaxe auf Fr. 100.00

Unterseen, 13. Oktober 2008

NAMENS DES EINWOHNERGEMEINDERATES

Der Präsident:

sig. Simon Margot

Der Sekretär:

sig. Peter Beuggert

Investitionsbudget 2009



Investitionsbudget

Konto		Voranschlag 2009		Voranschlag 2008		Rechnung 2007	
		Ausgaben	Einnahmen	Ausgaben	Einnahmen	Ausgaben	Einnahmen
0	ALLGEMEINE VERWALTUNG	20'000		80'000			
	Netto Aufwand		20'000		80'000		
09	Nicht aufteilbare Aufgaben	20'000		80'000			
090	Verwaltungsliegenschaften	20'000		80'000			
090.506.02	Ersatz Heizung	20'000		80'000			
	Gemeindeverwaltung und Alterssiedlung (gemeinsame Heizung)						



Konto		Voranschlag 2009		Voranschlag 2008		Rechnung 2007	
		Ausgaben	Einnahmen	Ausgaben	Einnahmen	Ausgaben	Einnahmen
1	OEFFENTLICHE SICHERHEIT	25'600		81'450		54'237.10	
	Netto Aufwand		25'600		81'450		54'237.10
10	Rechtsaufsicht			34'000		32'000.00	
100	Mass und Gewicht			34'000		32'000.00	
100.500.02	Vermessungswerk (restliches Gemeindegebiet) GR 24.05.2004, Fr. 570'280.00			34'000		32'000.00	
15	Militärische Landesverteidigung	25'600		47'450		22'237.10	
151	Militär	25'600		47'450		22'237.10	
151.503.02	Schiessanlage Bockstor, Montage Schutzzaun GR 27.11.2006, Fr. 22'000.00					22'237.10	
151.565.01	Schiessanlage Lehn, Gemeindebeitrag Sanierung Kugelfang GR 25.06.2007 + 21.07.2008, Fr. 50'200.00	25'600		47'450			



Konto		Voranschlag 2009		Voranschlag 2008		Rechnung 2007	
		Ausgaben	Einnahmen	Ausgaben	Einnahmen	Ausgaben	Einnahmen
2	BILDUNG	288'000		450'500		345'138.00	
	Netto Aufwand		288'000		450'500		345'138.00
21	Volksschule	288'000		450'500		345'138.00	
210	Primarstufe			25'000			
210.506.03	EDV-Aufrüstung Mittelstufe nach kantonalen Vorgaben			25'000			
212	Sekundarstufe			18'000			
212.506.04	EDV-Aufrüstung Oberstufe (Anschaffung 9 Laptops)			18'000			
217	Schulliegenschaften	73'000		357'500		345'138.00	
217.503.13	Sanierung und Erneuerung Schulanlage Unterseen (inkl. Kindergärten) GV 13.03.2006, Fr. 950'000.00			300'000		345'138.00	
217.503.17	Ersatz Raumsteuerung Schulliegenschaften	40'000					
217.503.21	Kindergarten Trybhus, Neugestaltung Umgebung			25'000			
217.506.02	Anschaffung Pulte Unterstufe GR 26.05.2008, Fr. 33'000.00	33'000		32'500			
219	Nicht Aufteilbares, Volksschule, Tageschule	215'000		50'000			
219.503.10	Umbauarbeiten für Tagesschule Unterseen	115'000					
219.506.01	Anschaffungen von Unterrichtshilfen (Multimedia)	20'000		50'000			
219.506.02	Anschaffung ICT-Komponenten und Laptops GV 16.06.2008, Fr. 150'000.00	80'000					



Konto		Voranschlag 2009		Voranschlag 2008		Rechnung 2007	
		Ausgaben	Einnahmen	Ausgaben	Einnahmen	Ausgaben	Einnahmen
3	KULTUR UND FREIZEIT	20'000		70'000		34'773.85	
	Netto Aufwand		20'000		70'000		34'773.85
33	Parkanlagen und Wanderwege	20'000		70'000		17'672.85	
330	Parkanlagen und Wanderwege	20'000		70'000		17'672.85	
330.501.03	Naherholungsgebiet Lombach, Parkplätze Kreuzweg und St. Niklausen			20'000			
330.501.04	Wanderweg Rüti-Stollen (Unwetterschäden) GR 15.10.2007, Fr. 8'100.00					3'822.40	
330.506.01	GR 26.11.2007, Fr. 23'000.00 Anpassung Spielplätze an die gültigen Sicherheitsbestimmungen GR 15.10.2007, Fr. 30'000.00	20'000		50'000		13'850.45	
34	Sport					17'101.00	
340	Sport					17'101.00	
340.565.02	Beitrag an Sanierung Sportanlage Lanzenen GV 29.11.2004, Fr. 109'101.00					17'101.00	



Konto		Voranschlag 2009		Voranschlag 2008		Rechnung 2007	
		Ausgaben	Einnahmen	Ausgaben	Einnahmen	Ausgaben	Einnahmen
6	VERKEHR	1'966'000	135'000	1'411'500	13'500	1'054'636.55	52'500.00
	Netto Aufwand		1'831'000		1'398'000		1'002'136.55
62	Gemeindestrassen	1'966'000	135'000	1'411'500	13'500	1'054'636.55	52'500.00
620	Gemeindestrassennetz	1'891'000	135'000	1'381'500	13'500	1'047'793.05	52'500.00
620.501.06	Brücke Lombach-Manorfarm; Gemeindeanteil (gebundene Ausgabe) GR 29.03.2004, Fr. 210'000.00					206'389.15	
620.501.27	Fussweg Seestrasse-Lehnweg-Steindlerstr. GR 30.04.2007, Fr. 4'500.00 GV 16.06.2008, Fr. 553'000.00	300'000		200'000			
620.501.29	Sanierung Strasse Auf dem Graben - Freihofstrasse GV 12.09.2005, Fr. 179'000.00					8'226.50	
620.501.30	Erschliessung Strasse im Muri inklusive Projektierung GR 18.04.2006 / GR 15.05.2006, Fr. 91'000.00					33'362.40	
620.501.31	Crossbow - Bödeliweg inklusive Projektierung	20'000		20'000			
620.501.38	Sanierung Aarestrasse GV 03.12.2007, Fr. 1'500'000.00	470'000		600'000		41'577.15	
620.501.39	Sanierung Bohnerenstrasse GR 29.05.2007, Fr. 70'500.00			18'000		59'887.05	
620.501.41	Uferweg Spielmatte	50'000					
620.501.42	Uferweg Bödelibad	45'000					
620.501.47	Weissenaustrasse (Neuanschluss an Seestrasse / Erschliessung Spital)	50'000					
620.501.51	Erhaltungs-Management Strassen GR 08.01.2007, Fr. 3'500.00 GR 14.05.2007, Fr. 18'500.00					21'770.65	
620.501.53	Altstadtsanierung GR 10.12.2007, Fr. 3'500.00	30'000		300'000		57'938.15	
620.501.58	Uferweg Lombachdelta	50'000		23'500			
620.501.60	Uferweg Manorfarm/Neuhaus GR 04.08.2008, Fr. 50'000.00	190'000		10'000			
620.501.61	Gestaltung Altstadt - Stadttor GR 19.03.2007, Fr. 6'000.00 GR 20.08.2007, Fr. 13'000.00					19'934.65	
620.501.62	Sanierung Strasse Spielhölzli GV 19.06.2006, Fr. 345'000.00			55'000		216'547.65	
620.501.64	Gemeindeanteil Ersatz Brücke "Brawandsteg" GR 13.11.2006 Fr. 35'000.00, GR 09.06.2008 Fr. 32'000.00					53'922.75	
620.501.65	Erschliessung Breite - Anteil Zentrum/Grünfläche Urnenabstimmung 17.06.2007, Fr. 215'000.00	230'000		115'000			
620.501.66	Rüti-Stollen, Zufahrt Naturstrasse GR 15.10.2007, Fr. 7'000.00 GR 26.11.2007, Fr. 25'000.00					4'310.30	
620.501.68	Teilsanierung Weissenaustrasse GR 17.09.2007, Fr. 93'000.00					69'182.95	
620.501.69	Anschluss Weissenaustrasse an Seestrasse GR 17.09.2007, Fr. 7'600.00					129.10	
620.501.73	Sanierung Vorholzstrasse - Entwässerung	26'000					
620.501.75	Eichzun - Ersatz Bäume	60'000					
620.501.76	Sanierung Tschingeleysteg - Neueindeckung	39'000					
620.501.77	Sanierung Strassenschäden mit Micro-Belag	51'000					
620.506.01	Ersatz Kehrmaschine City-Cat	180'000					
620.506.07	Ersatz Reform-Muli GV 10.09.2007, Fr. 155'000.00					135'955.60	



Konto		Voranschlag 2009		Voranschlag 2008		Rechnung 2007	
		Ausgaben	Einnahmen	Ausgaben	Einnahmen	Ausgaben	Einnahmen
620.506.18	Ersatz Salzstreuer			40'000			
620.506.19	Ersatz Schneefräse GR 26.11.2007, Fr. 25'000.00					24'800.00	
620.506.20	Anschaffung kleines Transportfahrzeug 4x4 GR 27.11.2006, Fr. 48'500.00					43'859.00	
620.565.01	Projektstudie Internationale Züge Interlaken West GR 04.04.2005, Fr. 50'000.00					50'000.00	
620.565.02	Bahnhof West - Beitrag Neubau Veloständer / Verbesserung Zufahrtssituation Tschingeley GV 08.09.2008	100'000					
620.610.02	Grundeigentümerbeiträge Brawandsteg						52'500.00
620.661.10	Kantonsbeitrag Uferweg Lombachdelta		20'000		13'500		
620.661.11	Kantonsbeitrag Uferweg Manorfarm/Neuhaus		90'000				
620.661.13	Kantonsbeitrag Uferweg Bödelibad		25'000				
621	Parkplätze	75'000		30'000		6'843.50	
621.501.02	Verkehrsberuhigung, punktuelle Massnahmen			30'000			
621.501.03	Signalisierung, Markierung und mögliche Bewirtschaftung von Parkplätzen in Zone II	25'000					
621.501.04	Projektierung Parkplatz Forstbetriebsgebäude GR 17.09.2007, Fr. 11'400.00	25'000				6'714.35	
621.501.05	Projektierung Parkplatz Kreuzweg GR 17.09.2007, Fr. 4'500.00	25'000				129.15	



Konto		Voranschlag 2009		Voranschlag 2008		Rechnung 2007	
		Ausgaben	Einnahmen	Ausgaben	Einnahmen	Ausgaben	Einnahmen
7	UMWELT UND RAUMPLANUNG	1'625'000	81'000	1'115'000	81'000	589'841.40	231'468.00
	Netto Aufwand		1'544'000		1'034'000		358'373.40
70	Wasserversorgung	50'000		95'000			
700	Wasserversorgung	50'000		95'000			
700.501.04	Wasserversorgung "Änet dem Lombach"	50'000		95'000			
71	Abwasserentsorgung	1'147'000	81'000	1'020'000	81'000	522'734.35	182'867.00
710	Abwasserentsorgung	1'147'000	81'000	1'020'000	81'000	522'734.35	182'867.00
710.501.12	GEP Generelle Entwässerungsplanung					800.00	
710.501.13	GV 23.10.2000, Fr. 300'000.00 und GR 01.03.2004, Fr. 80'500.00						
710.501.13	Vermessung Abwassernetz					36'348.90	
710.501.22	GR 09.11.1998, Fr. 16'000.00 GR 02.10.2000, Fr. 72'000.00						
710.501.22	Erschliessung Breite - Anteil Kanalisation	310'000		150'000			
710.501.26	Urnenabstimmung 17.06.2007, Fr. 310'600.00						
710.501.26	Oberdorf: Sanierung Kanalisation					15.25	
710.501.28	GR 19.01.2004, Fr. 95'000.00						
710.501.28	Leitungssanierung Untere Goldey - Unter den Häusern					66'157.30	
710.501.29	GV 06.06.2005, Fr. 280'000.00						
710.501.29	Sanierung Strasse Auf dem Graben-Freihofstrasse - Anteil Kanalisation					24'139.40	
710.501.30	GV 12.09.2005, Fr. 179'000.00						
710.501.30	Gartenstrasse, Leitungserweiterung Kanalisation					12'350.65	
710.501.31	GR 07.02.2005, Fr. 30'000.00						
710.501.31	Erschliessung "Änet dem Lombach"	85'000		80'000		251.00	
710.501.32	GV 03.12.2007, Fr. 185'000.00						
710.501.32	Erschliessung im Muri					16'683.65	
710.501.32	GR 18.04.2006 / GR 15.05.2006, Fr. 91'000.00						
710.501.33	Erweiterung Meteorwasserleitung Weissenaustrasse					78'987.50	
710.501.34	GV 18.06.2007, Fr. 130'000.00						
710.501.34	Sanierung Aarestrasse - Anteil Kanalisation	369'000		500'000			
710.501.36	GV 03.12.2007, Fr. 1'500'000.00						
710.501.36	Verlängerung Basiserschliessung Bockstorweg	80'000					
710.562.01	ARA Region Interlaken, Sanierung Schlammbehandlung - Anteil Unterseen					287'000.70	
710.562.03	GV 05.12.2005, Fr. 776'664.00						
710.562.03	ARA Region Interlaken, Sanierungsmassnahmen	303'000		290'000			
710.610.01	Kanalisationsanschlussgebühren Schmutzwasser		50'000		50'000		48'900.00
710.610.02	Eichzun-Lehnzuz		10'000		10'000		21'450.00
710.610.03	Grundeigentümerbeiträge Wellenacher-Rychegarten		20'000		20'000		
710.610.03	Grundeigentümerbeiträge						
710.610.04	Kanalisationsanschlussgebühren Sauberwasser		1'000		1'000		24'011.00
710.660.02	Bundesbeitrag Genereller Entwässerungsplan (GEP)						11'230.00
710.661.04	Kantonsbeitrag Genereller Entwässerungsplan (GEP)						77'276.00



Konto		Voranschlag 2009		Voranschlag 2008		Rechnung 2007	
		Ausgaben	Einnahmen	Ausgaben	Einnahmen	Ausgaben	Einnahmen
72	Abfallentsorgung	150'000					
720	Abfallentsorgung	150'000					
720.506.01	Glas-Entsorgungssystem	150'000					
74	Friedhof und Bestattung	128'000				10'945.90	
740	Friedhof und Bestattung	128'000				10'945.90	
740.500.01	Landerwerb Parzelle Unterem Berg GR 05.03.2007, Fr. 11'280.00					10'945.90	
740.503.03	Umgestaltung Friedhofanlage inklusive Planung	100'000					
740.503.04	Sanierung Fassade Aufbahrungshalle	28'000					
76	Lawinenschutz					34'881.15	27'321.00
760	Lawinenschutz					34'881.15	27'321.00
760.501.02	Waldbauprogramm Harder GV 04.09.1995, Fr. 635'000.00					34'881.15	
760.660.02	Bundesbeiträge Waldbauprogramm Harder						22'221.95
760.661.02	Kantonsbeiträge Waldbauprogramm Harder						5'099.05
78	Übriger Umweltschutz	100'000					
780	Öffentliche Toiletten	100'000					
780.503.04	WC-Anlage "Bockstor"	100'000					
79	Raumordnung	50'000				21'280.00	21'280.00
790	Raumplanung	50'000				21'280.00	21'280.00
790.581.01	ZPP Neuhaus - Wettbewerb	50'000					
790.592.01	Übertrag Einnahmenüberschuss See- und Flussuferplanung in die Lf. Rechnung					21'280.00	
790.661.04	Kantonsbeitrag See- und Flussuferplanung						21'280.00



Konto		Voranschlag 2009		Voranschlag 2008		Rechnung 2007	
		Ausgaben	Einnahmen	Ausgaben	Einnahmen	Ausgaben	Einnahmen
8	VOLKSWIRTSCHAFT	750'000				83'853.75	
	Netto Aufwand		750'000				83'853.75
83	Tourismus	750'000				83'853.75	
830	Tourismus	750'000				83'853.75	
830.525.04	Aktienzeichnung Sanierung Harderbahn					50'000.00	
830.565.01	GR 29.05.2007, Fr. 50'000.00 Freiluft- und Hallenbad Bödeli, Anteil abgerufene Investitionsbeiträge aus Spezialfinanzierung					33'853.75	
830.565.02	Beitrag an Neubau Congresssaal GV 03.12.2007, Fr. 1'450'000.00	750'000					



Konto		Voranschlag 2009		Voranschlag 2008		Rechnung 2007	
		Ausgaben	Einnahmen	Ausgaben	Einnahmen	Ausgaben	Einnahmen
9	FINANZEN UND STEUERN	1'861'000	6'339'600	1'414'500	4'528'450	434'356.15	2'312'868.80
	Netto Ertrag	4'478'600		3'113'950		1'878'512.65	
94	Vermögens- und Schuldenverwaltung	1'645'000	1'645'000	1'320'000	1'320'000	171'668.15	171'668.15
942	Liegenschaften des Finanzvermögens	1'595'000	1'595'000	1'270'000	1'270'000	171'668.15	171'668.15
942.501.01	Wellenacher-Rychearte GV 07.09.1992, Fr. 4'050'000.00	20'000					
942.501.02	Gewerbezone Lehnzun-Eichzun GV 20.03.1995, Fr. 2'300'000.00 GR 26.05.2008, Fr. 6'500.00	150'000		20'000		888.35	
942.501.03	Erschliessung Breite Urnenabstimmung 17.06.2007, Fr. 2'357'000.00 (Gesamtkredit)	775'000		1'000'000			
942.503.10	Sanierung Stadtkeller			50'000			
942.595.01	Übertrag Abgänge von Liegenschaften des Finanzvermögens	650'000		200'000		170'779.80	
942.610.01	Grundeigentümerbeiträge Eichzun-Lehnzun		100'000		100'000		170'779.80
942.610.02	Grundeigentümerbeiträge Wellenacher-Rychearte		100'000		100'000		
942.610.03	Grundeigentümerbeiträge Breite		450'000				
942.695.01	Übertrag Zugänge von Liegenschaften des Finanzvermögens		945'000		1'070'000		888.35
943	Alterssiedlung	50'000	50'000	50'000	50'000		
943.503.04	Gesamtsanierung innen inklusive Planung	50'000		50'000			
943.669.01	Übrige Beiträge (Auflösung Legat Elsa Moecklin und Fonds für das Altersheim Unterseen)		50'000				
943.695.01	Übertrag Zugänge von Liegenschaften des Finanzvermögens (Alterssiedlung)				50'000		
99	Nicht aufgeteilte Posten	216'000	4'694'600	94'500	3'208'450	262'688.00	2'141'200.65
999	Abschluss	216'000	4'694'600	94'500	3'208'450	262'688.00	2'141'200.65
999.590.01	Total passivierte Einnahmen	216'000		94'500		262'688.00	
999.690.01	Total aktivierte Ausgaben		4'694'600		3'208'450		2'141'200.65
	Total	6'555'600	6'555'600	4'622'950	4'622'950	2'596'836.80	2'596'836.80
	Gesamttotal	6'555'600	6'555'600	4'622'950	4'622'950	2'596'836.80	2'596'836.80



Investitionsbudget

Zusammenzug

Konto		Voranschlag 2009		Voranschlag 2008		Rechnung 2007	
		Ausgaben	Einnahmen	Ausgaben	Einnahmen	Ausgaben	Einnahmen
	Total	6'555'600	6'555'600	4'622'950	4'622'950	2'596'836.80	2'596'836.80
0	ALLGEMEINE VERWALTUNG	20'000		80'000			
	Netto Aufwand		20'000		80'000		
1	OEFFENTLICHE SICHERHEIT	25'600		81'450		54'237.10	
	Netto Aufwand		25'600		81'450		54'237.10
2	BILDUNG	288'000		450'500		345'138.00	
	Netto Aufwand		288'000		450'500		345'138.00
3	KULTUR UND FREIZEIT	20'000		70'000		34'773.85	
	Netto Aufwand		20'000		70'000		34'773.85
5	SOZIALE WOHLFAHRT						
6	VERKEHR	1'966'000	135'000	1'411'500	13'500	1'054'636.55	52'500.00
	Netto Aufwand		1'831'000		1'398'000		1'002'136.55
7	UMWELT UND RAUMPLANUNG	1'625'000	81'000	1'115'000	81'000	589'841.40	231'468.00
	Netto Aufwand		1'544'000		1'034'000		358'373.40
8	VOLKSWIRTSCHAFT	750'000				83'853.75	
	Netto Aufwand		750'000				83'853.75
9	FINANZEN UND STEUERN	1'861'000	6'339'600	1'414'500	4'528'450	434'356.15	2'312'868.80
	Netto Ertrag	4'478'600		3'113'950		1'878'512.65	



Investitionsbudget

Artengliederung

Konto		Voranschlag 2009		Voranschlag 2008		Rechnung 2007	
		Ausgaben	Einnahmen	Ausgaben	Einnahmen	Ausgaben	Einnahmen
5	A U S G A B E N	6'555'600		4'622'950		2'596'836.80	
50	SACHGÜTER	4'461'000		3'991'000		1'704'133.55	
500	Grundstücke			34'000		42'945.90	
501	Tiefbauten	3'525'000		3'236'500		1'075'347.50	
503	Hochbauten	433'000		425'000		367'375.10	
506	Mobilien, Maschinen, Fahrzeuge	503'000		295'500		218'465.05	
52	DARLEHEN UND BETEILIGUNGEN					50'000.00	
525	Private Institutionen					50'000.00	
56	EIGENE BEITRÄGE	1'178'600		337'450		387'955.45	
562	Gemeinden	303'000		290'000		287'000.70	
565	Private Institutionen	875'600		47'450		100'954.75	
58	ÜBRIGE ZU AKTIVIERENDE AUSGABEN	50'000					
581	Raumplanung	50'000					
59	PASSIVIERUNGEN	866'000		294'500		454'747.80	
590	Passivierte Einnahmen	216'000		94'500		262'688.00	
592	Übertrag Einnahmenüberschuss in die Laufende Rechnung					21'280.00	
595	Übertrag Abgänge von Liegenschaften des Finanzvermögens	650'000		200'000		170'779.80	



Konto		Voranschlag 2009		Voranschlag 2008		Rechnung 2007	
		Ausgaben	Einnahmen	Ausgaben	Einnahmen	Ausgaben	Einnahmen
6	E I N N A H M E N		6'555'600		4'622'950		2'596'836.80
61	NUTZUNGSABGABEN UND VORTEILSENTGELTE		731'000		281'000		317'640.80
610	Beiträge Dritter für eigene Rechnung		731'000		281'000		317'640.80
66	BEITRÄGE FÜR EIGENE RECHNUNG		185'000		13'500		137'107.00
660	Bund						33'451.95
661	Kanton		135'000		13'500		103'655.05
669	Übrige Beiträge für eigene Rechnung		50'000				
69	AKTIVIERUNGEN		5'639'600		4'328'450		2'142'089.00
690	Aktivierete Ausgaben		4'694'600		3'208'450		2'141'200.65
695	Übertrag Zugänge von Liegenschaften des Finanzvermögens		945'000		1'120'000		888.35