



Einwohnergemeinde
Unterseen



Bild: Amthaus Unterseen

**Voranschlag
2006**

(mit Änderung Gemeindeversammlung 5. Dezember 2005)

Das Wichtigste in Kürze

- Der Voranschlag 2006 basiert auf einer seit dem Jahr 2003 unveränderten Steueranlage von 1.94 Einheiten für Steuern auf Einkommen und Vermögen.
- Der Voranschlag 2006 schliesst mit einem Ertragsüberschuss von **Fr. 305'780.00** ab. **Der voraussichtliche Ertragsüberschuss wird vollumfänglich zur Bildung von Eigenkapital verwendet.**
- Der **Selbstfinanzierungsanteil** beträgt **11,45 %** gegenüber 17,0 % in der Jahresrechnung 2004. Der Wert kann gemäss den kantonalen Richtwerten als genügend bezeichnet werden. Je höher der Selbstfinanzierungsanteil ist, umso grösser wird **der Spielraum für den Schuldenabbau** grösser.
- Der **Zinsbelastungsanteil** kann gegenüber der Jahresrechnung 2004 von 4,7 % auf **neu 4,03 %** gesenkt werden. Die in den letzten Jahren getätigten Amortisationen wirken sich positiv auf diese Kennzahl aus. Nachwievor liegt der Wert jedoch nach den kantonalen Richtlinien immer noch in einem hohen Bereich. Anzustreben ist ein Wert deutlich unter 3 %.
- Gegenüber der Jahresrechnung 2004 reduziert sich der **Kapitaldienstanteil** von 16,8 % auf **neu 12,62 %**. Nach den kantonalen Richtwerten zeigt ein Wert über 10 % eine hohe Verschuldung oder einen hohen Abschreibungsbedarf. Die eingeleiteten Sanierungsmassnahmen zeigen mit der Reduktion des Wertes Erfolge. Anzustreben ist ein Wert deutlich unter 10 %.

	Seite
Vorbericht	
1. Allgemeines	2
2. Steueranlage 2006 und Gebühren	2
3. Erläuterungen	2 - 5
- Allgemeine Bemerkungen	2
- Überprüfung der Erreichung der finanzpolitischen Zielsetzungen	3 - 4
- Steueranlage weiterhin 1.94 Einheiten	4
- Zuwachszahlen bei den Steuereinnahmen	4
- Spezialfinanzierungen	4 - 5
- Lohnsteuerung	5
4. Investitionsbudget	5
5. Finanzkennziffern	5 - 9
 Übersicht Jahresrechnung	 10
 Laufende Rechnung	
Titelblatt	11
0 Allgemeine Verwaltung	12 - 13
1 Öffentliche Sicherheit	14 - 16
2 Bildung	17 - 19
3 Kultur und Freizeit	20 - 21
4 Gesundheit	22
5 Soziale Wohlfahrt	23 - 25
6 Verkehr	26 - 27
7 Umwelt und Raumordnung	28 - 30
8 Volkswirtschaft	31 - 32
9 Finanzen und Steuern	33 - 35
Zusammenzug	36
Artengliederung	37 - 39
 Antrag des Gemeinderates	 40
 Investitionsbudget	
Titelblatt	41
Detail	42 - 50
Zusammenzug	51
Artengliederung	52 - 53

1. **ALLGEMEINES**

Der Voranschlag stimmt in formeller Hinsicht und in seiner Aufstellung mit dem für die Gemeindefinanzrechnung angewandten Rechnungsschema HRM (neue Bezeichnung für NRM) überein. Er umfasst ausnahmslos die ganze Verwaltung und ist vorschriftsgemäss nach dem Bruttoprinzip aufgestellt.

2. **STEUERANLAGE 2006 UND GEBÜHREN**

Der nachstehende Voranschlag basiert auf folgenden Steueranlagen und Gebühren:

a) durch die Gemeindeversammlung zu beschliessende Grundlagen:

Gemeindesteuern

- ♦ Einkommen und Vermögen 1.94 Einheiten (unverändert)
- ♦ Liegenschaftssteuern 1.5 Promille des amtlichen Wertes (unverändert)

Aufwandsteuern

- ♦ Hundetaxe Fr. 100.00 (unverändert)

b) durch den Gemeinderat festzusetzende Gebühren:

Abwassergebühren (gemäss Abwasserentsorgungsreglement, gültig ab 01.10.1996)

- ♦ Grundgebühr Fr. 100.00 pro Wohnung/Betrieb (unverändert)
- ♦ Verbrauchsgebühr Fr. 1.20 pro m³ Wasserverbrauch (unverändert)
→ berechnet auf dem Wasserbezug vom 01.10.2005 bis 30.09.2006
- ♦ Strassenabwasser Fr. 0.50 pro m² entwässerte Fläche (unverändert)

Abfallentsorgung (gemäss Abfallreglement vom 16. März 1992)

- ♦ Grundgebühren 200 % des Grundgebührentarifs (bisher 190 %)

Spezialfinanzierung Werterhalt für die Liegenschaften des Finanzvermögens

- ♦ jährliche Einlagen 0.5 % des aktuellen Gebäudeversicherungswertes

3. **ERLÄUTERUNGEN**

3.1 Allgemeine Bemerkungen

Die Gemeindeversammlung vom 5. Dezember 2005 genehmigte einen Antrag aus der Versammlung zur Erhöhung des Kontos 210.317.02 von Fr. 9'000.00 auf neu Fr. 12'000.00. Mit dieser Änderung schliesst der Voranschlag 2006 mit einem Ertragsüberschuss von **Fr. 305'780.00** ab.

Nachdem der Bilanzfehlbetrag bereits im der Jahresrechnung 2004 vollständig abgeschrieben werden konnte, soll nun weiter Eigenkapital gebildet werden. **Der voraussichtliche Ertragsüberschuss im Voranschlag 2006 soll vollumfänglich zur Bildung von Eigenkapital verwendet werden. Unter Berücksichtigung des Voranschlages 2005 und 2006 wird das Eigenkapital per 31. Dezember 2006 voraussichtlich Fr. 1'023'750.03 betragen.**

Trotz der bereits erreichten Zwischenzielen bei der Sanierung des Finanzhaushalts wird der Spar- und Druck auch in den kommenden Jahren weiter bestehen. Einzelne Massnahmen wie zum Beispiel weniger Zinsaufwand dank Amortisationen auf dem Fremdkapital zeigen nun erste positive Auswirkungen. Der Zinsaufwand sinkt kontinuierlich, und die Liquidität der Gemeinde konnte verbessert werden. Auf der anderen Seite werden durch den Lastenausgleich mit dem Kanton die Belastungen für die Gemeinde immer grösser.

3.2 Überprüfung der Erreichung der finanzpolitischen Zielsetzungen (2002)

Im Sinne einer Information an den Stimmbürger sollen jeweils im Voranschlag wie auch in der Jahresrechnung die eingeleiteten Massnahmen überprüft werden.

Ziele	Massnahmen zur Zielerreichung	Zielerfüllung (voraussichtlicher Stand 31.12.2006)	bis wann ?
<ul style="list-style-type: none"> • Abschreibung des Bilanzfehlbetrags von 1.2 Millionen Franken per Ende Jahr 2002 in 5 Jahren. Gesetzlich vorgeschrieben ist eine Frist zur Abschreibung des Bilanzfehlbetrags von 8 Jahren seit erstmaliger Bilanzierung. 	<ul style="list-style-type: none"> → Um dieses Ziel zu erreichen ist ein jährlicher Überschuss von mindestens Fr. 270'000.00 nötig. 	<ul style="list-style-type: none"> → Der Bilanzfehlbetrag ist innerhalb von drei Jahren per Ende Dezember 2004 vollständig abgeschrieben worden. 	2004
<ul style="list-style-type: none"> • Bildung von Eigenkapital im Umfang von 1.5 Millionen Franken bis Ende Jahr 2012. 	<ul style="list-style-type: none"> → voraussichtliches Eigenkapital per Ende 2006 Fr. 1'023'750.03. 	<ul style="list-style-type: none"> → Zielerreichung aufgrund aktueller Finanzplanung nicht gesichert. 	offen
<ul style="list-style-type: none"> • Abbau Schulden von heute 30 Millionen Franken per Ende 2002 auf 25 Millionen Franken. 	<ul style="list-style-type: none"> → Voraussichtlicher Saldo Schulden per Ende 2006 rund 24 Millionen Franken. 	<ul style="list-style-type: none"> → Ziel erreicht 	2004
<ul style="list-style-type: none"> • Bis auf weiteres Verschiebung der 3. und 4. Etappe Schulraumerweiterung 	<ul style="list-style-type: none"> → Der Soverän beschloss am 16. Mai 2004 an der Urne, definitiv auf die 3. und 4. Etappe der Schulraumerweiterung zu verzichten. 	<ul style="list-style-type: none"> → Ziel erreicht → Ersatzprogramm für Unterhalt der Schulanlagen in Bearbeitung 	2004
<ul style="list-style-type: none"> • Jährliche Investitionshöhe (ohne Bereich Kanalisation) von 1.5 Millionen Franken pro Jahr. 	<ul style="list-style-type: none"> → Im vorliegenden Voranschlag 2006 wurden ohne Bereich Kanalisation Nettoinvestitionen von nur Fr. 1'318'000.00 getätigt. → Sofern das vorgesehene Investitionsvolumen nicht erreicht wird, erhöht sich der zu erreichende Ertragsüberschuss um jeweils die Abschreibungen (10 %) und den Zinsaufwand (4 %) der nicht getätigten Investitionen. Da die Investitionen im Jahr 2006 um Fr. 182'000.00 unter den Zielwert liegen, erhöht sich der zu erreichende Überschuss in der Laufenden Rechnung von Fr. 270'000.00 auf Fr. 296'000.00. 	<ul style="list-style-type: none"> → Der budgetierte Ertragsüberschuss übertrifft den Sollwert. 	Ziel im Jahr 2006 erreicht.

Bis auf die Bildung von Eigenkapital von Fr. 1.5 Millionen Franken konnten alle Ziele schon per Ende des Jahres 2004 erreicht werden.

Die laufende Finanzplanung zeigt, dass sich der Druck auf die Gemeindefinanzen in absehbarer Zeit erhöhen wird. Einerseits stehen grössere regionale Investitionen an (Entflechtung Strasse - Schiene am Westbahnhof, Beitrag an neuen Kongresssaal) aber auch Investitionen in der Gemeinde wie zum Beispiel die Fertigstellung der Altstadt. Andererseits zeigen die Gemeindeanteile an kantonale Lastenausgleiche sehr hohe Zuwachsraten in den kommenden Jahren.

3.3 Steueranlage weiterhin 1.94 Einheiten?

Der Souverän stimmte an der Gemeindeversammlung vom 2. Dezember 2002 auf das Jahr 2003 einer Steuererhöhung von damals 1.84 auf neu 1.94 zu. Dies nachdem bereits auf das Jahr 2002 durch den Souverän einer Steuererhöhung um einen Steuerzehntel zugestimmt war.

Der Gemeinderat unterbreitete dem Souverän im Dezember 2002 ein Programm zur Sanierung des Finanzhaushaltes. Wie in Punkt 3.2 erläutert wurde, konnten die meistens Massnahmen bereits früher umgesetzt werden, als dies damals geplant wurde. Aus diesem Grund stellt sich in absehbarer Zeit die Frage, ob die Steuern wieder gesenkt werden können.

Bisher wurde ein Steuerzehntel immer zum Abbau der bestehenden Schulden eingesetzt, so wie dies im an alle Haushalte zugestellten Informationsschreiben im Jahr 2002 dargelegt worden war. Inzwischen hat sich die Situation so geändert, dass einerseits grössere Investitionen anstehen und andererseits wie bereits erwähnt, die Beiträge der Gemeinden an die kantonalen Lastenausgleiche in den kommenden Jahren unverhältnismässig steigen werden. Bei einer Senkung der Steueranlage könnte das jetzt einigermaßen vorhandene Finanzhaushaltsgleichgewicht nicht gehalten werden.

Aus diesem Grund möchte der Gemeinderat in den kommenden Jahren an der heutigen Steueranlage von 1.94 Einheiten festhalten. Selbstverständlich wird bei der jährlichen Überarbeitung des Finanzplanes die Höhe der Steueranlage überprüft.

3.4 Zuwachszahlen bei den Steuereinnahmen

Bei den Steuereinnahmen sind die Steuerteilungen immer noch die grosse Unbekannte. Trotz der auf den 1. Januar 2001 in Kraft getretenen Revision des bernische Steuergesetzes mit der Umstellung auf die jährliche Gegenwartsbemessung gibt es dort von Jahr zu Jahr immer noch grosse Schwankungen zu verzeichnen. Obwohl die Gemeinde Unterseen in der Jahresrechnung 2004 bei den Steuerteilungen einen positiven Saldo ausweisen konnte (mehr Steuerteilungen zu unseren Gunsten als zu unseren Lasten), werden diese im Voranschlag 2006 in etwa im Umfang des Voranschlages 2005 mit einem Negativsaldo budgetiert.

Bei den Einkommenssteuern der natürlichen Personen wurde wie in den Vorjahren bereits mit einem Zuwachs von 1.5 % gerechnet. Diese Zuwachsschätzung ist zurückhalten, dürfte in unserer Region im Moment jedoch in etwa den Realitäten entsprechen. Bei den Vermögenssteuern der natürlichen Personen wurde hingegen ein Zuwachs von 2 % budgetiert.

3.4 Spezialfinanzierungen

Die Spezialfinanzierungen (Abwasser und Kehricht) sind nach den gesetzlichen Grundlagen (Berner Modell) dargestellt. Bisher konnten sämtliche Aktiven und Neuinvestitionen in beiden Bereichen sofort durch Entnahmen aus den entsprechenden Spezialfinanzierungen abgeschrieben werden. Auch für das Jahr 2005 ist die vollständige Abschreibung der im Kanalisationsbereich anstehenden Nettoinvestitionen von Fr. 329'000.00 vorgesehen. Der Abwassergebühren können unverändert belassen werden.

Hingegen muss bei der Abfallbeseitigung die Grundgebühr erneut auf neu 200 % der Grundgebühr angehoben werden. Die immer weiter steigenden Kosten bei der Abfallbeseitigung müssen zwingend durch die Gebühreneinnahmen gedeckt sein.

Mit der Spezialfinanzierung Werterhalt für die Liegenschaften des Finanzvermögens wird bezweckt, die Bereitstellung von Mitteln für die Finanzierung von zukünftigen Unterhalts- und Erneuerungsarbeiten im Bereich der vermieteten Liegenschaften des Finanzvermögens zu sichern. Den %-Satz für die jährliche Einlage legt der Gemeinderat fest. Der Satz wurde für das Jahr 2006 unverändert auf den Mindestsatz von 0.5 % des aktuellen Gebäudeversicherungswertes festgesetzt.

3.5 Lohnteuerung

Der Teuerungsausgleich stützt sich gemäss gültigem Personalreglement auf den Teuerungsausgleich beim Staatspersonal. In Anlehnung an die Budgetierung für die Besoldungen des Staatspersonals wurde im Voranschlag 2006 ein Teuerungsausgleich von 0,5 % vorgesehen. Über die definitive Höhe entscheidet der Regierungsrat des Kantons Bern jeweils erst anfangs Dezember.

Zusätzlich wurden die Lohnanpassungen gestützt auf die Mitarbeitergespräche bereits im vorliegenden Voranschlag berücksichtigt.

4. INVESTITIONSBUDGET

Der Voranschlag der *Laufenden Rechnung* ist durch die Gemeindeversammlung verbindlich zu genehmigen. Das *Investitionsbudget* dient dagegen lediglich der Information der StimmbürgerInnen. In der *Investitionsrechnung* werden einmalige und/oder ausserordentliche Aufwendungen erfasst, welche mit dem Rechnungsabschluss jeweils in die Bestandesrechnung übertragen werden. Für diese Ausgaben sind dem zuständigen Organ (Gemeinderat/Gemeindeversammlung/Urnenabstimmung) Verpflichtungskredite (Objekt- oder Rahmenkredit) zur Genehmigung zu beantragen. Damit ist gewährleistet, dass die zuständige Behörde zu sämtlichen Investitionen Stellung nehmen kann.

5. FINANZKENNZIFFERN

5.1 Selbstfinanzierungsgrad

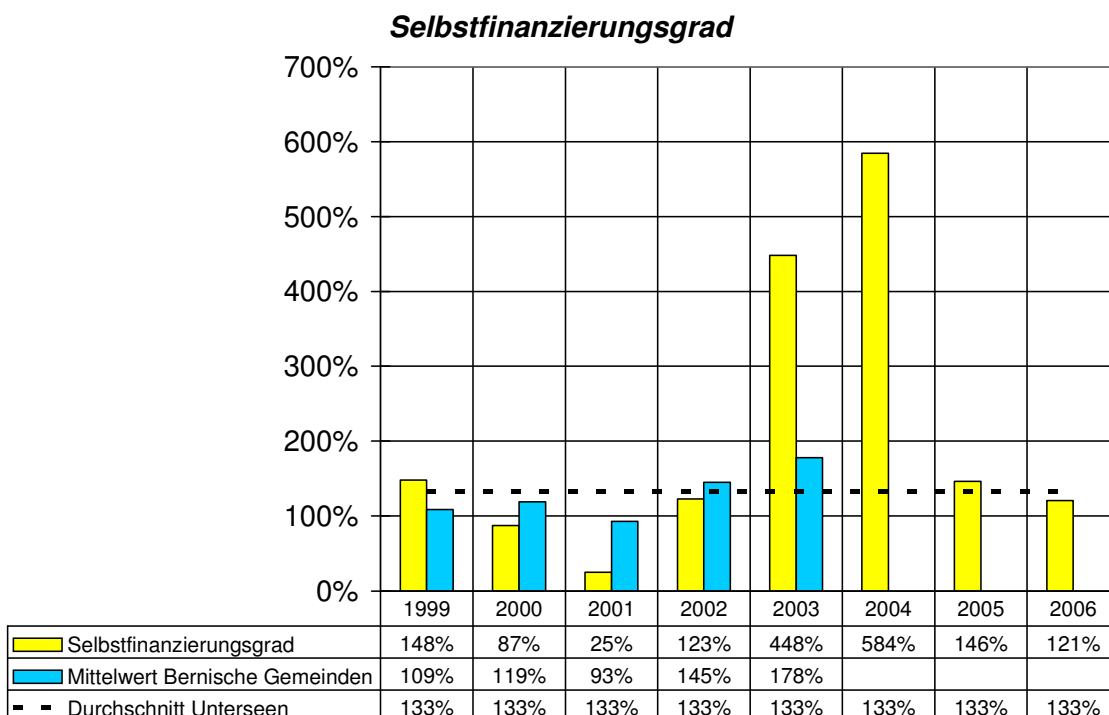
Begriff

Diese Finanzkennziffer gibt Aufschluss, bis zu welchem Grad neue Investitionen durch selbst erarbeitete Mittel finanziert werden können. Ein Selbstfinanzierungsgrad unter 100 % führt zu einer Neuverschuldung, ein solcher über 100 % zu einer Entschuldung. Ein unregelmässiger Investitionsrhythmus bringt es mit sich, dass der jährliche Selbstfinanzierungsgrad sehr stark schwanken kann. Es ist deshalb bei keiner Kennzahl so wichtig wie beim Selbstfinanzierungsgrad, die entsprechenden Werte über mehrere Jahre hinweg auszuwerten.

Berechnung

Ertragsüberschuss der Laufenden Rechnung	Fr.	305'780.00
- Aufwandüberschuss der Laufenden Rechnung	- "	0.00
Harmonisierte Abschreibungen (331)	"	1'502'000.00
Übrige Abschreibungen (332)	"	0.00
Abschreibung Bilanzfehlbetrag (333)	"	0.00
Einlage in Spezialfinanzierung (38)	"	700'000.00
- Entnahme aus Spezialfinanzierung (48)	- "	<u>520'610.00</u>
<i>Selbstfinanzierung</i>	Fr.	1'987'170.00
Aktivierete Investitionsausgaben (690)	Fr.	2'038'000.00
- Passivierete Investitionseinnahmen (590)	- "	<u>391'000.00</u>
<i>Nettoinvestitionen</i>	Fr.	1'647'000.00
Selbstfinanzierungsgrad (= Selbstfinanzierung x 100 : Nettoinvestitionen)		120.65 %

Richtwerte: über 100 %	= sehr gut	0 - 60 %	= ungenügend
80 - 100 %	= gut	unter 0 %	= sehr schlecht
60 - 80 %	= genügend (kurzfristig)		



(Zahlen Mittelwert Bernische Gemeinden - Quelle Kantonale Planungsgruppe Bern - Finanzbulletin Ausgabe 1/2004)

5.2 Selbstfinanzierungsanteil

Begriff

Der Selbstfinanzierungsanteil sagt aus, welcher Anteil des Ertrages ohne Neuverschuldung für Investitionen eingesetzt werden könnte.

Berechnung

Ertragsüberschuss der Laufenden Rechnung	Fr.	305'780.00
- Aufwandüberschuss der Laufenden Rechnung	- "	0.00
Harmonisierte Abschreibungen (331)	"	1'502'000.00
Übrige Abschreibungen (332)	"	0.00
Abschreibung Bilanzfehlbetrag (333)	"	0.00
Einlage in Spezialfinanzierung (38)	"	700'000.00
- Entnahme aus Spezialfinanzierung (48)	- "	<u>520'610.00</u>

Selbstfinanzierung Fr. 1'987'170.00

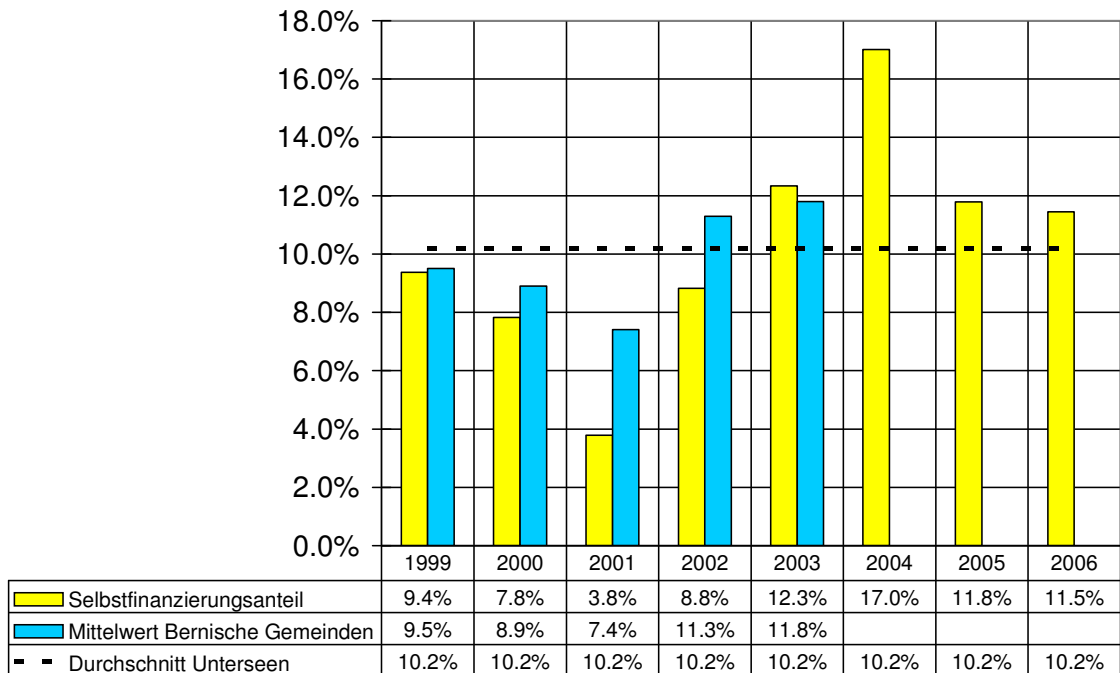
Ertrag der Laufenden Rechnung (4)	Fr.	19'308'180.00
- Durchlaufende Beiträge (47)	- "	0.00
- Entnahme aus Spezialfinanzierung (48)	- "	520'610.00
- Interne Verrechnungen (49)	- "	<u>1'438'750.00</u>

Finanzertrag Fr. 17'348'820.00

Selbstfinanzierungsanteil (=Selbstfinanzierung x 100 : Finanzertrag) **11.45 %**

Richtwerte: über 20 %	= sehr gut	0 - 8 %	= ungenügend
15 - 20 %	= gut	unter 0 %	= sehr schlecht
8 - 15 %	= genügend		

Selbstfinanzierungsanteil



(Zahlen Mittelwert Bernische Gemeinden - Quelle Kantonale Planungsgruppe Bern - Finanzbulletin Ausgabe 1/2004)

5.3 Zinsbelastungsanteil

Begriff

Ein hoher Zinsbelastungsanteil weist auf eine hohe Verschuldung hin. Im Vergleich über mehrere Jahre wird die Verschuldungstendenz und im Vergleich zu anderen Gemeinden die Verschuldungssituation erkannt.

Berechnung

Passivzinsen (32)	Fr.	874'800.00
- Vermögenserträge (42)	- "	640'817.00
Buchgewinne auf Anlagen des Finanzvermögens (424)	"	0.00
Einnahmenüberschüsse der Investitionsrechnung (428)	"	0.00
Aufwand Liegenschaften Finanzvermögen (942 + 943)	"	859'118.00
- Verrechnete Passivzinsen (Konto 942.391.01/943.391.01)	- "	<u>393'100.00</u>

Nettozinsen Fr. 700'001.00

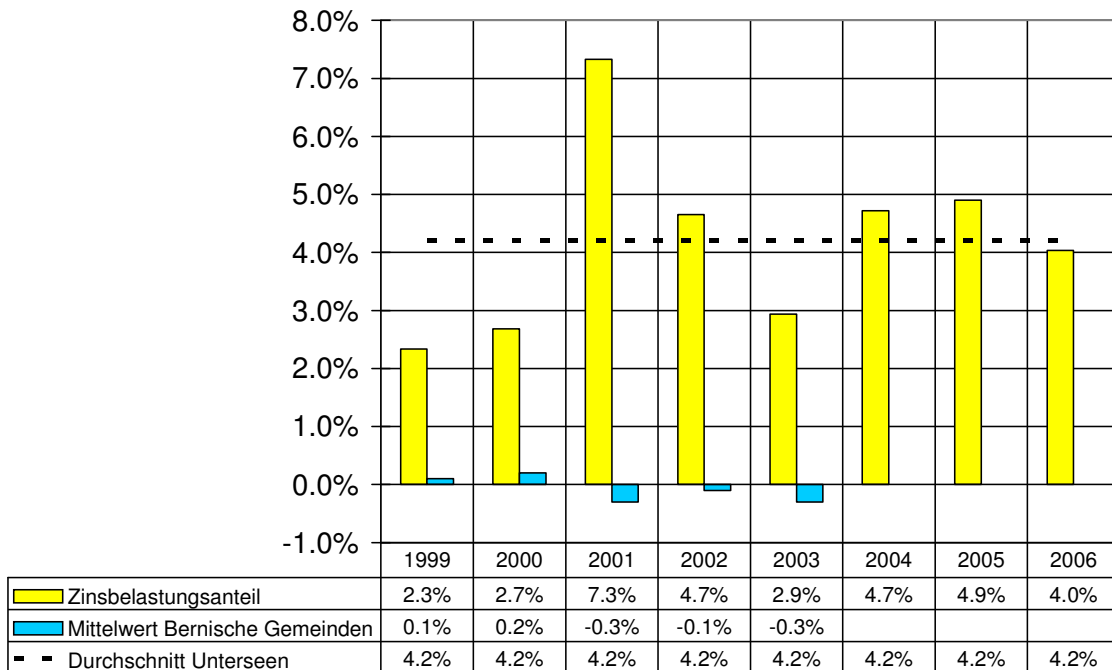
Ertrag der Laufenden Rechnung (4)	Fr.	19'308'180.00
- Durchlaufende Beiträge (47)	- "	0.00
- Entnahme aus Spezialfinanzierung (48)	- "	520'610.00
- Interne Verrechnungen (49)	- "	<u>1'438'750.00</u>

Finanzertrag Fr. 17'348'820.00

Zinsbelastungsanteil (=Nettozinsen x 100 : Finanzertrag) **4.03 %**

<i>Richtwerte:</i> unter 0 %	= keine Belastung	3 - 5 %	= hohe Belastung
0 - 1 %	= tiefe Belastung	über 5 %	= sehr hohe Belastung
1 - 3 %	= mittlere Belastung		

Zinsbelastungsanteil



(Zahlen Mittelwert Bernische Gemeinden - Quelle Kantonale Planungsgruppe Bern - Finanzbulletin Ausgabe 1/2004)

5.4 Kapitaldienstanteil

Begriff

Ein hoher Kapitaldienstanteil weist auf eine hohe Verschuldung und/oder auf einen hohen Abschreibungsbedarf hin.

Berechnung

Passivzinsen (32)	Fr.	874'800.00
Harmonisierte Abschreibungen (331)	"	1'502'000.00
- Abwasserentsorgung, Abschreibung Wiederbeschaffung (710.331.01)	- "	329'000.00
Abwasserentsorgung, Einlage Spezialfinanzierung Werterhalt (710.380.02)	"	317'280.00
Abschreibung Bilanzfehlbetrag (333)	"	0.00
- Vermögenserträge (42)	- "	640'817.00
Buchgewinne auf Anlagen des Finanzvermögens (424)	"	0.00
Einnahmenüberschüsse der Investitionsrechnung (428)	"	0.00
Aufwand Liegenschaften Finanzvermögen (942 + 943)	"	859'118.00
- Verrechnete Passivzinsen (Konto 942.391.01/943.391.01)	- "	393'100.00

Kapitaldienst

Fr. 2'190'281.00

Ertrag der Laufenden Rechnung (4)

Fr. 19'308'180.00

- Durchlaufende Beiträge (47)

- " 0.00

- Entnahme aus Spezialfinanzierung (48)

- " 520'610.00

- Interne Verrechnungen (49)

- " 1'438'750.00

Finanzertrag

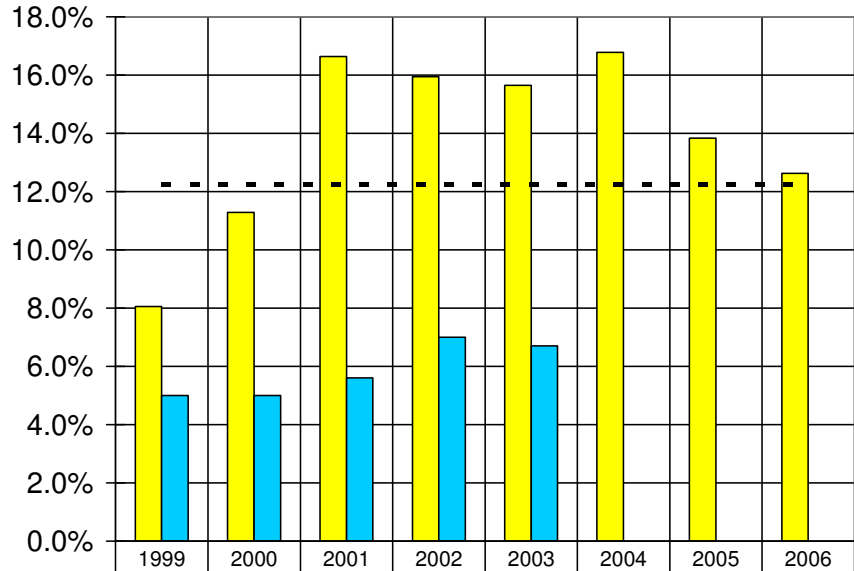
Fr. 17'348'820.00

Kapitaldienstanteil (=Kapitaldienst x 100 : Finanzertrag)

12.62 %

Richtwerte: unter 0 % = keine Belastung 10 - 18 % = hohe Belastung
 0 - 3 % = tiefe Belastung über 18 % = sehr hohe Belastung
 3 - 10 % = mittlere Belastung

Kapitaldienstanteil



 Kapitaldienstanteil	8.1%	11.3%	16.6%	15.9%	15.6%	16.8%	13.8%	12.6%
 Mittelwert Bernische Gemeinden	5.0%	5.0%	5.6%	7.0%	6.7%			
- - Durchschnitt Unterseen	12.3%	12.3%	12.3%	12.3%	12.3%	12.3%	12.3%	12.3%

(Zahlen Mittelwert Bernische Gemeinden - Quelle Kantonale Planungsgruppe Bern - Finanzbulletin Ausgabe 1/2004)



Übersicht Jahresrechnung

Einwohnergemeinde Unterseen

Seite 10

	Voranschlag 2006		Voranschlag 2005		Rechnung 2004	
	Aufwand	Ertrag	Aufwand	Ertrag	Aufwand	Ertrag
Abschluss der Laufenden Rechnung						
Total AUFWAND	19'002'400.00		17'939'468.00		21'681'535.90	
Total ERTRAG		19'308'180.00		18'371'253.00		21'967'720.93
Ertragsüberschuss	305'780.00		431'785.00		286'185.03	
Aufwandüberschuss						
Total	19'308'180.00	19'308'180.00	18'371'253.00	18'371'253.00	21'967'720.93	21'967'720.93
Abschluss der Investitionsrechnung						
a) Nettoinvestitionen						
Total aktivierte AUSGABEN	2'038'000.00		1'584'500.00		898'804.55	
Total passivierte EINNAHMEN		391'000.00		279'000.00		311'148.80
Nettoinvestitionen 3)		1'647'000.00		1'305'500.00		587'655.75
Total	2'038'000.00	2'038'000.00	1'584'500.00	1'584'500.00	898'804.55	898'804.55
b) Finanzierung						
Übernahme Nettoinvestitionen	1'647'000.00		1'305'500.00		587'655.75	
Übernahme der Abschreibungen		1'502'000.00		1'627'000.00		1'691'284.50
Übernahme der Abschreibungen Bilanzfehlbetrag						738'222.70
Ertragsüberschuss der LR		305'780.00		431'785.00		286'185.03
Aufwandüberschuss der LR						
Einlagen in Spezialfinanzierungen		620'000.00		612'000.00		984'047.60
Entnahmen aus Spezialfinanzierungen	520'610.00		760'210.00		266'799.10	
Finanzierungsüberschuss	260'170.00		605'075.00		2'845'284.98	
Finanzierungsfehlbetrag						
Total	2'427'780.00	2'427'780.00	2'670'785.00	2'670'785.00	3'699'739.83	3'699'739.83
c) Kapitalveränderung						
Übernahme des Finanzierungsüberschusses		260'170.00		605'075.00		2'845'284.98
Übernahme des Finanzierungsfehlbetrages						
Aktivierung der Investitionsausgaben		2'038'000.00		1'584'500.00		898'804.55
Passivierung der Investitionseinnahmen	391'000.00		279'000.00		311'148.80	
Passivierung der Abschreibungen	1'502'000.00		1'627'000.00		2'429'507.20	
Einlagen in Spezialfinanzierungen	620'000.00		612'000.00		984'047.60	
Entnahmen aus Spezialfinanzierungen		520'610.00		760'210.00		266'799.10
Zunahme des Eigenkapitals	305'780.00		431'785.00		286'185.03	
Abnahme des Eigenkapitals						
Total	2'818'780.00	2'818'780.00	2'949'785.00	2'949'785.00	4'010'888.63	4'010'888.63

3) Anmerkung: Falls negativ = Einnahmenüberschuss der Investitionsrechnung

Laufende Rechnung 2006



Konto	Laufende Rechnung Funktionale Gliederung LR	Voranschlag 2006		Voranschlag 2005		Rechnung 2004	
		Aufwand	Ertrag	Aufwand	Ertrag	Aufwand	Ertrag
0	ALLGEMEINE VERWALTUNG	1'925'684	183'725	1'854'765	178'050	1'798'792.45	198'038.55
	Netto Aufwand		1'741'959		1'676'715		1'600'753.90
01	Legislative und Exekutive	316'320		284'420		229'643.85	
011	Legislative	106'320		70'120		61'110.45	
011.300.01	Entschädigungen, Sitzungsgelder Geschäftsprüfungskommission	6'500		6'500		5'970.00	
011.300.02	Sitzungsgelder Abstimmungs- und Wahlausschuss	16'820		7'120		10'120.00	
011.310.01	Stimm- und Wahlmaterial	6'000		4'000		3'434.90	
011.310.02	Büromaterial, Drucksachen, Inserate	8'000		9'000		7'646.00	
011.317.01	Verpflegung Wahlausschuss	500				433.60	
011.317.03	Apéro Gemeindeversammlung	500		500		399.00	
011.318.01	Porti	15'000		12'000		10'938.30	
011.318.02	Rechnungsrevision	15'000		15'000		14'168.65	
011.318.06	Externe Beratung Revision	30'000		8'000			
011.365.01	Organisationsreglement Parteifinanzierung	8'000		8'000		8'000.00	
012	Exekutive	210'000		214'300		168'533.40	
012.300.01	Entschädigungen, Sitzungsgelder Gemeinderat	140'000		149'400		134'431.40	
012.300.02	Entschädigungen, Sitzungsgelder Kommissionen	7'000		7'000		6'290.00	
012.303.01	Sozialversicherungsbeiträge	5'100		5'400		5'060.10	
012.304.01	Personalversicherungsbeiträge	900					
012.309.01	Kurse und Tagungen	500		500			
012.317.01	Freier Gemeinderatskredit	20'000		15'000		18'127.45	
012.317.02	Repräsentationen	1'000		1'500		395.00	
012.317.03	Spesenentschädigungen	30'000		30'000			
012.317.04	Freier Kredit Gemeindepräsident	5'000		5'000		3'729.45	
012.317.05	Freier Kredit Finanzkommission	500		500		500.00	
02	Allgemeine Verwaltung	1'545'665	173'725	1'506'997	168'050	1'502'918.45	188'038.55
029	Allgemeine Verwaltung	1'545'665	173'725	1'506'997	168'050	1'502'918.45	188'038.55
029.301.01	Besoldungen Verwaltungspersonal	999'000		1'000'000		976'285.30	
029.303.01	Sozialversicherungsbeiträge	60'000		60'000		57'608.20	
029.304.01	Personalversicherungsbeiträge	81'000		70'000		74'942.95	
029.305.01	Unfallversicherungsbeiträge	12'500		20'200		16'229.50	
029.309.01	Aus- und Weiterbildungskosten	8'050		5'200		6'130.00	
029.309.02	Übriger Personalaufwand (Essen je am Legislaturstart und Legislaturmitte)	3'000		3'000		2'659.30	
029.310.01	Büromaterial, Drucksachen, Inserate, Zeitschriften	50'000		45'000		47'536.70	
029.311.01	Anschaffungen Büromobiliar, Maschinen und Software	17'250		5'500		13'285.30	
029.313.01	Verbrauchsmaterial, Hundemarken	600		600		573.50	
029.315.01	Unterhalt Büromobiliar und Maschinen	5'000		4'500		5'327.15	
029.315.02	Unterhalt EDV-Anlage Gemeindeverwaltung (Software-Wartung ab Jahr 2005 unter Konto 029.315.04)	2'000		2'500		33'530.25	
029.315.03	Erweiterung und Unterhalt Homepage Einwohnergemeinde Unterseen	4'000		7'000		5'812.05	
029.315.04	Rechenzentrum Interlaken Kostenanteil an Betrieb und Software-Wartung	95'000		95'000		60'794.15	
029.315.05	Rechenzentrum Interlaken Anteil an Kosten Wiederbeschaffung	24'000		24'000		12'500.00	



Konto	Laufende Rechnung Funktionale Gliederung LR	Voranschlag 2006		Voranschlag 2005		Rechnung 2004	
		Aufwand	Ertrag	Aufwand	Ertrag	Aufwand	Ertrag
029.317.01	Spesenentschädigungen	3'000		2'000		1'874.80	
029.317.02	Freier Kredit Gemeindeschreiber	750		500		503.65	
029.317.03	Freier Kredit Finanzverwalter	500		500		481.65	
029.317.04	Freier Kredit Bauverwalter	750		500		580.85	
029.318.01	Porti, Telefon und Internet	40'000		40'000		43'861.25	
029.318.02	Postcheckgebühren und Bankspesen	5'000		4'000		4'974.80	
029.318.04	Honorare Dritter	5'000		1'500		8'661.55	
029.318.05	Amtliche Bewertung	10'000		6'000		11'158.40	
029.318.06	Haftpflicht- und Sachversicherungsprämien	26'800		26'900		26'576.50	
029.318.07	Übriger Verwaltungsaufwand	1'500		1'500		3'383.80	
029.318.08	Volks- und Gebäudezählung 2000 und Harmonisierung Registerdaten	2'000					
029.318.09	Betriebskosten	1'500		2'000		1'230.90	
029.318.10	Richtlinien Arbeitssicherheit	1'295		500		1'437.65	
029.351.01	Entschädigung an Kanton für Dienstleistungen Steuerverwaltung	82'000		75'000		81'381.30	
029.362.01	Beiträge an Gemeindeverbände	4'170		3'597		3'597.00	
029.431.01	Gebühren für Amtshandlungen		10'000		6'000		10'687.25
029.434.02	Entschädigungen Kassa- und Registerführung		11'000		11'000		11'196.75
029.434.03	Schwellenkorporation Unterseen						
029.434.03	Campinggebühren		800		1'200		1'050.00
029.435.01	Verkaufserlöse Drucksachen, Reglemente usw.		500		500		4'193.60
029.436.01	Erwerbsausfallentschädigungen und Unfalltaggelder		1'000		6'000		996.55
029.436.02	Verschiedene Rückerstattungen		5'000		3'500		9'601.65
029.436.03	Rückerstattung Betriebskosten		1'000		1'000		2'509.55
029.436.04	Gewinnanteile Versicherungen						4'212.20
029.451.01	Provisionen von Kanton		7'000		7'000		7'033.00
029.452.01	Provisionen von Kirchgemeinden und Registerführung Kirchensteuern		5'900		5'900		5'865.00
029.490.00	Verrechneter Aufwand (diverse Konten)		131'050		125'050		129'121.85
029.491.01	Verrechnete Passivzinsen Kto. 940		475		900		1'571.15
09	Nicht aufteilbare Aufgaben	63'699	10'000	63'348	10'000	66'230.15	10'000.00
090	Verwaltungsliegenschaften	63'699	10'000	63'348	10'000	66'230.15	10'000.00
090.301.01	Besoldung Abwart Amthaus	22'000		22'000		20'449.25	
090.301.02	Löhne Hilfskräfte	2'000		2'000		5'077.45	
090.303.01	Sozialversicherungsbeiträge	1'500		1'500		1'575.55	
090.305.01	Unfallversicherungsbeiträge	700		700		734.75	
090.311.01	Anschaffungen von Mobilien	500		1'000			
090.312.01	Wasser, Energie, Heizmaterial	12'000		12'000		10'704.00	
090.313.01	Verbrauchsmaterial	1'500		1'500		1'338.65	
090.314.01	Unterhalt Liegenschaften	11'000		11'000		14'055.60	
090.315.01	Unterhalt Einrichtungen	700		2'000		528.80	
090.318.02	Steuern, Gebühren, Abgaben	549		657		548.95	
090.318.03	Haftpflicht und Sachversicherungsprämien	3'750		3'491		3'749.20	
090.390.00	Verrechneter Aufwand (diverse Konten)	7'500		5'500		7'467.95	
090.490.00	Verrechneter Aufwand (diverse Konten)		10'000		10'000		10'000.00



Konto	Laufende Rechnung Funktionale Gliederung LR	Voranschlag 2006		Voranschlag 2005		Rechnung 2004	
		Aufwand	Ertrag	Aufwand	Ertrag	Aufwand	Ertrag
1	OEFFENTLICHE SICHERHEIT	910'122	693'750	595'620	359'618	833'016.80	707'104.75
	Netto Aufwand		216'372		236'002		125'912.05
10	Rechtsaufsicht	255'182	265'700	243'880	236'668	208'584.15	272'259.10
100	Mass und Gewicht	12'500	1'000	12'500	1'000	10'075.60	1'111.05
100.310.01	Planmaterial, Drucksachen, Inserate	5'500		5'500		2'939.15	
100.318.01	Vermessungswerk	7'000		7'000		7'136.45	
100.434.01	Benützung Vermessungsdaten		1'000		1'000		1'111.05
101	Übrige Rechtspflege	242'682	264'700	231'380	235'668	198'508.55	271'148.05
101.300.02	Entschädigungen, Sitzungsgelder Mietamtkommission	16'000		16'000		11'927.00	
101.300.03	Entschädigung Privatvormünder	3'400		3'000		3'380.10	
101.301.01	Besoldungen Vormundschaft					21'646.85	
101.301.02	Besoldungen Mietamt	50'000		49'000		48'090.95	
101.301.03	Entschädigung Feueraufseher	8'000		8'000		8'050.00	
101.303.01	Sozialversicherungsbeiträge Vormundschaft					1'277.00	
101.303.02	Sozialversicherungsbeiträge Mietamt	3'100		3'000		2'982.25	
101.303.03	Sozialversicherungsbeiträge Feueraufseher	500		500		474.90	
101.304.01	Personalversicherungsbeiträge Vormundschaft					2'054.75	
101.304.02	Personalversicherungsbeiträge Mietamt	6'000		5'000		4'540.20	
101.305.01	Unfallversicherungsbeiträge Vormundschaft					279.50	
101.305.02	Unfallversicherungsbeiträge Mietamt	600		600		620.60	
101.305.03	Unfallversicherungsbeiträge Feueraufseher	100		100		263.80	
101.309.01	Aus- und Weiterbildungskosten					580.00	
101.309.02	Aus- und Weiterbildungskosten Mietamt	1'800		1'800		1'940.00	
101.310.02	Büromaterial, Drucksachen, Inserate Mietamt	2'200		2'100		2'215.65	
101.310.03	Büromaterial, Drucksachen, Inserate Feueraufseher					364.10	
101.311.02	Anschaffung von Fahrnis und Büromobiliar Mietamt					26.00	
101.312.01	Wasser, Energie, Heizmaterial Mietamt	1'000				962.90	
101.313.01	Verbrauchsmaterial Marktwesen	400		400			
101.316.01	Mietzins Büroräumlichkeiten Stadthaus Mietamt	10'930		8'530		7'524.00	
101.317.02	Spesenentschädigungen Vormundschaft			500		346.80	
101.317.03	Spesenentschädigungen Mietamt	200		200		206.00	
101.318.01	Arbeitsgericht Interlaken	5'452		4'600		5'318.00	
101.318.03	Staatsgebühren (Baubewilligungen, Passationen)	6'000		6'000		8'828.45	
101.318.06	Porti, Mietamt	1'400		1'500		1'090.55	
101.318.07	Gebühren Einwohnerkontrolle	55'000		50'000		55'934.70	
101.318.08	Kreditkartengebühren Online-Schalter Einwohnerkontrolle	100		50		33.15	
101.362.01	Sekretariat Regionale Vormundschaftsbehörde	62'500		62'500			
101.390.00	Verrechneter Aufwand (diverse Konten)	8'000		8'000		7'550.35	
101.410.01	Konzessionen		200		200		300.00
101.431.01	Gebühren Einwohnerkontrolle		100'000		70'000		103'775.15
101.431.02	Gebühren Vormundschaft		15'000		15'000		22'892.00
101.431.03	Gebühren Baupolizei		45'000		45'000		44'230.75
101.431.04	Einbürgerungsgebühren		5'000		5'000		5'680.00
101.431.05	Gebühren für Brandschutzaufgaben		6'000		5'000		7'210.00



Konto	Laufende Rechnung Funktionale Gliederung LR	Voranschlag 2006		Voranschlag 2005		Rechnung 2004	
		Aufwand	Ertrag	Aufwand	Ertrag	Aufwand	Ertrag
101.431.06	Übrige Gebührenerträge		1'500		2'000		1'619.50
101.431.07	Erträge aus Baubewilligungen		7'000		7'000		7'353.70
101.434.01	Marktgebühren		3'000		3'000		3'674.00
101.434.02	Übrige Dienstleistungserlöse		2'000		5'000		1'828.15
101.451.02	Kantonsbeitrag Mietamt		36'000		39'900		33'676.10
101.452.01	Kostenanteile Mietamt Anschlussgemeinden		44'000		38'568		38'908.70
11	Polizei	234'300	109'500	229'600	104'400	211'250.00	113'889.10
113	Gemeindepolizei	234'300	109'500	229'600	104'400	211'250.00	113'889.10
113.300.01	Entschädigungen, Sitzungsgelder	9'000		9'000		8'400.00	
113.301.01	Besoldungen Gemeindepolizisten	168'000		165'000		159'496.45	
113.303.01	Sozialversicherungsbeiträge	10'400		10'100		9'842.75	
113.304.01	Personalversicherungsbeiträge	16'000		13'000		10'648.80	
113.305.01	Unfallversicherungsbeiträge	2'000		1'900		2'019.95	
113.306.01	Dienstkleider	5'000		1'900		1'145.70	
113.309.01	Übriger Personalaufwand, Weiterbildung	600		1'000		1'156.00	
113.310.01	Büromaterial, Drucksachen, Inserate	500		3'500		520.15	
113.311.01	Anschaffungen von Korpsmaterial und Fahrnis	1'000		1'000		2'242.85	
113.313.01	Verbrauchsmaterial, Treibstoffe	2'500		1'700		1'691.50	
113.315.01	Unterhalt Betriebseinrichtungen	600		600		236.20	
113.315.02	Unterhalt Polizeifahrzeug	3'100		6'300		2'089.70	
113.317.01	Freier Kredit Polizeikommission	500		500		500.00	
113.318.01	Allgemeiner Verwaltungsaufwand	3'700		3'700		1'849.45	
113.318.02	Transporte und Verpflegung	2'500		2'600		1'425.00	
113.318.03	Fahrzeugversicherung und Steuern	2'100		2'100		1'765.15	
113.318.04	Telefon und Abonnement Telepage	1'500		1'400		1'357.05	
113.361.01	Beitrag Rettungsdienst Thunersee	300		300		300.00	
113.390.01	Verrechneter Aufwand Kto. 620	5'000		4'000		4'563.30	
113.434.01	Dienstleistungserträge		1'500		500		2'696.25
113.434.02	Mieten, Benützungsgebühren (Abspermaterial)		5'000		800		5'895.00
113.436.01	Erwerbsausfallentschädigung und Unfalltaggelder						2'499.00
113.436.02	Rückerstattungen Transportkosten		500		500		732.00
113.436.03	Gebühren Blockiergerät						200.00
113.437.01	Bussen		55'000		56'000		58'785.65
113.490.00	Verrechneter Aufwand (diverse Konten)		47'500		46'600		43'081.20
14	Wehrdienst	300'000	300'000			298'641.20	298'641.20
140	Wehrdienst	300'000	300'000			298'641.20	298'641.20
140.362.01	Ablieferung Wehrdienstersatzabgabe an Gemeindeverband Feuerwehr Bödeli	300'000				298'641.20	
140.430.01	Wehrdienstersatzabgaben (zu Gunsten Gemeindeverband Feuerwehr Bödeli)		300'000				298'641.20
15	Militärische Landesverteidigung	14'000	7'500	13'000	7'500	12'864.30	8'315.35
151	Militär	14'000	7'500	13'000	7'500	12'864.30	8'315.35
151.318.01	Verpflegungskosten Entlassungsfeier, Ehrensold	2'000		1'000		864.30	
151.365.01	Betriebsbeitrag an Schiessanlage Lehn	12'000		12'000		12'000.00	
151.452.01	Betriebskostenbeiträge Lehn Interlaken und Matten		7'500		7'500		8'315.35
16	Zivile Landesverteidigung	106'640	11'050	109'140	11'050	101'677.15	14'000.00



Konto	Laufende Rechnung Funktionale Gliederung LR	Voranschlag 2006		Voranschlag 2005		Rechnung 2004	
		Aufwand	Ertrag	Aufwand	Ertrag	Aufwand	Ertrag
160	Zivilschutz	86'640	11'050	89'140	11'050	85'086.00	14'000.00
160.300.01	Entschädigungen, Sitzungsgelder	100		100			
160.301.01	Löhne	400		400		421.45	
160.303.01	Sozialversicherungsbeiträge	30		30		26.00	
160.305.01	Unfallversicherungsbeiträge	10		10		14.60	
160.310.01	Büromaterial, Drucksachen	200		200			
160.311.01	Anschaffung von Korpsmaterial, Ausrüstung und Mobilien	500		500			
160.312.01	Wasser, Energie, Heizmaterial	3'500		3'000		3'510.45	
160.313.01	Verbrauchsmaterial	500		500			
160.315.01	Unterhalt Mobiliar, Einrichtungen, Korpsmaterial	1'000		1'000		1'974.85	
160.318.01	Porti, Telefon, Spesen	600		600		642.10	
160.318.03	Steuern und Abgaben	400		400		358.90	
160.319.01	Restkosten bei Einsätzen (Allgemeinheit und Ernstfall)	2'000		5'000			
160.352.02	Zivilschutzbehörde Bördeli/ZSO Jungfrau	71'900		71'900		70'187.65	
160.380.01	Einlage in Spezialfinanzierung	5'000		5'000		7'950.00	
160.390.01	Verrechneter Aufwand Kto. 620	500		500			
160.430.01	Schutzrauersatzabgaben		5'000		5'000		7'950.00
160.461.01	Anlageentschädigungen an die Gemeinden des Kantons		6'050		6'050		6'050.00
161	Übrige zivile Landesverteidigung	20'000		20'000		16'591.15	
161.362.02	Gemeindeführungsorganisation Bördeli	10'000		10'000		6'591.15	
161.365.01	Stiftung Einsatzkosten der Gemeinden in ausserordentlichen Lagen	10'000		10'000		10'000.00	



Konto	Laufende Rechnung Funktionale Gliederung LR	Voranschlag 2006		Voranschlag 2005		Rechnung 2004	
		Aufwand	Ertrag	Aufwand	Ertrag	Aufwand	Ertrag
2	BILDUNG	3'069'558	158'995	2'973'040	153'350	2'984'485.75	710'790.00
	Netto Aufwand		2'910'563		2'819'690		2'273'695.75
20	Kindergarten	172'900		165'700	6'000	168'080.65	12'100.00
200	Kindergarten	172'900		165'700	6'000	168'080.65	12'100.00
200.309.01	Aus- und Weiterbildungskosten	400		400		275.00	
200.310.01	Büromaterial, Drucksachen, Inserate	600		600		440.00	
200.310.02	Schulmaterial, Lehrmittel, Werken	7'500		7'500		7'147.85	
200.310.03	Schulgeräte und Werkzeuge	1'400		1'400		1'414.15	
200.315.01	Unterhalt Mobilien und Werkzeuge	500		500		713.45	
200.316.01	Mietzinsen 4. Kindergartenklasse	13'200		24'000		24'000.00	
200.317.01	Spesenentschädigung	200		200		207.80	
200.317.02	Beiträge an Schulreisen, Lager	400		400		263.10	
200.318.01	Übriger Verwaltungsaufwand	200		200		231.55	
200.318.02	Transporte Kindergartenschüler			1'000		1'275.00	
200.319.01	Übriger Sachaufwand	500		500		523.15	
200.351.01	Beiträge an Kanton, Lohnanteil	148'000		129'000		131'589.60	
200.452.01	Schulgelder von andern Gemeinden Kindergarten				6'000		12'100.00
21	Volksschule	2'892'333	158'995	2'803'560	147'350	2'812'592.45	143'241.00
210	Primarschule	1'062'998	48'960	1'066'660	37'000	1'042'778.05	35'348.65
210.309.01	Aus- und Weiterbildungskosten	1'900		1'900		1'599.40	
210.310.01	Büromaterial, Drucksachen, Inserate	4'700		5'100		1'594.00	
210.310.02	Schulmaterial und Lehrmittel	63'400		65'600		95'532.50	
210.310.03	Schulgeräte und Werkzeuge	6'340		7'600		5'225.05	
210.310.06	Leasing Fotokopierer und Papier (bisher unter Konto 210.310.02 verbucht)	19'050		25'660			
210.311.01	Anschaffung von Mobilien und Software	4'600		3'200		1'392.30	
210.313.02	Übriges Verbrauchsmaterial	2'950		2'800		1'751.35	
210.315.01	Unterhalt Mobilien und Werkzeuge	4'500		5'400		4'628.00	
210.317.02	Beiträge an Schulreisen, Lager	12'000		9'000		5'003.50	
210.318.01	Übriger Verwaltungsaufwand	400		400			
210.318.02	Transporte Kleinklassenschüler			5'000		15'097.75	
210.318.03	Transporte Schüler Primarstufe	2'000		1'000		350.00	
210.319.01	Übriger Sachaufwand	3'000		3'000		2'107.50	
210.351.01	Beiträge an Kanton, Lohnanteil	902'000		897'000		865'472.30	
210.352.01	Schulgelder an andere Gemeinden Kleinklasse	20'000		20'000		30'510.00	
210.352.03	Übrige Schulgelder an andere Gemeinden	5'158		3'000		1'512.50	
210.362.01	Verband Sprachheilschulung Interlaken-Oberhasli	11'000		11'000		11'001.90	
210.436.01	Verschiedene Rückerstattungen		500		500		273.65
210.452.01	Schulgelder von andern Gemeinden Kleinklasse		20'000		20'000		5'085.00
210.452.03	Schulgelder von andern Gemeinden Primarstufe		26'960		15'000		26'390.00
210.490.01	Verrechnerter Aufwand Kto. 219		1'500		1'500		3'600.00
212	Sekundarstufe I	821'835	33'435	799'200	30'000	782'577.45	29'200.45
212.309.01	Aus- und Weiterbildungsaufwand	2'000		1'350		1'779.60	
212.310.01	Büromaterial, Drucksachen, Inserate	2'650		3'400		758.60	
212.310.02	Schulmaterial und Lehrmittel	44'150		49'100		55'684.20	
212.310.03	Schulgeräte und Werkzeuge	1'500		4'100		3'129.85	
212.310.04	Lehrmittel für Fremdsprachenunterricht	11'500		11'500		11'217.65	



Konto	Laufende Rechnung Funktionale Gliederung LR	Voranschlag 2006		Voranschlag 2005		Rechnung 2004	
		Aufwand	Ertrag	Aufwand	Ertrag	Aufwand	Ertrag
212.310.05	Leasing Fotokopierer und Papier (bisher unter Konto 212.310.02 verbucht)	10'690		6'600			
212.311.01	Anschaffung von Mobilien und Software	3'400		2'400		6'736.80	
212.313.01	Verbrauchsmaterial EDV	1'000		1'000		776.40	
212.313.02	Übriges Verbrauchsmaterial	2'500		2'500		1'881.85	
212.313.03	Lebensmittel und übriges Verbrauchsmaterial Hauswirtschaft	20'000		16'000		19'265.20	
212.315.01	Unterhalt Mobilien und Werkzeuge	2'500		9'500		5'138.00	
212.317.01	Spesenentschädigungen	300		250		481.70	
212.317.02	Beiträge an Schulreisen, Lager	9'000		9'000		4'000.00	
212.319.01	Übriger Sachaufwand	2'500		2'500		1'927.10	
212.351.01	Beiträge an Kanton, Lohnanteil	637'000		609'000		598'746.50	
212.352.01	Schulgelder an andere Gemeinden Kleinklasse	11'145		11'000		12'554.00	
212.362.01	Schulgelder an andere Gemeinden Quarta	60'000		60'000		58'500.00	
212.436.01	Verschiedene Rückerstattungen						125.45
212.452.01	Schulgelder von andern Gemeinden Sekundarstufe I		33'435		30'000		29'075.00
214	Musikschulen	162'000	37'000	145'000	42'000	139'830.60	32'193.00
214.365.01	Beiträge an Musikschule Oberland Ost	162'000		145'000		139'817.80	
214.365.02	Diverse Musikschulen					12.80	
214.490.01	Verrechneter Aufwand Kto. 350 Kosten Schüler Jugendmusik Unterseen an Musikschule Oberland Ost		37'000		42'000		32'193.00
217	Schulliegenschaften	760'200	39'600	715'500	38'350	795'945.15	46'498.90
217.300.01	Entschädigungen, Sitzungsgelder	4'000		3'000		3'055.00	
217.301.01	Löhne Schulhausabwarte	247'000		246'000		251'460.50	
217.301.02	Löhne Hilfskräfte	95'000		95'000		99'736.85	
217.301.03	Entschädigungen Ehefrauen Hauswarte (bisher unter Konto 217.301.02 verbucht)	14'000		14'000			
217.303.01	Sozialversicherungsbeiträge	22'000		21'700		21'619.20	
217.304.01	Personalversicherungsbeiträge	19'000		15'000		16'114.80	
217.305.01	Unfallversicherungsbeiträge	10'500		10'800		9'776.80	
217.311.01	Anschaffung von Mobilien	6'800		2'000		500.00	
217.312.01	Wasser, Energie, Heizmaterial	123'000		118'000		123'240.40	
217.313.01	Verbrauchsmaterial (inklusive Reinigungsmaterial)	22'000		22'000		21'352.35	
217.314.01	Baulicher Unterhalt	122'300		96'700		166'283.30	
217.315.01	Unterhalt Mobilien	4'000		4'000		3'008.65	
217.316.01	Mieten, Benützungsgebühren					207.00	
217.318.01	Sachversicherungsprämien	20'300		20'200		21'052.75	
217.318.02	Telefongebühren, Konzessionen	10'000		11'000		8'734.90	
217.318.03	Steuern und Abgaben	4'500		5'300		4'487.75	
217.318.04	Überwachung Schulanlage durch Securitas					8'382.35	
217.319.01	Übriger Sachaufwand	800		800		535.70	
217.390.01	Verrechneter Aufwand Kto. 620	35'000		30'000		36'396.85	
217.427.01	Liegenschaftsertrag		14'940		15'000		14'975.00
217.434.01	Benützungsgebühren		20'000		18'000		25'167.00
217.434.02	Anschluss an Wärmeverbund Schulanlagen Steindler		1'600		2'000		1'945.25
217.436.01	Rückerstattungen Nebenkosten Hauswart		3'060		3'350		3'506.55
217.436.03	Verschiedene Rückerstattungen						905.10
219	Nicht Aufteilbares, Volksschule, Tagesschule	85'300		77'200		51'461.20	
219.300.01	Entschädigungen, Sitzungsgelder	20'500		18'000		15'130.00	



Konto	Laufende Rechnung Funktionale Gliederung LR	Voranschlag 2006		Voranschlag 2005		Rechnung 2004	
		Aufwand	Ertrag	Aufwand	Ertrag	Aufwand	Ertrag
219.301.01	Lohn Schulsekretariat	38'000		38'000		18'762.45	
219.303.01	Sozialversicherungsbeiträge	2'300		2'300		1'138.35	
219.304.01	Personalversicherungsbeiträge			2'000			
219.305.01	Unfallversicherungsbeiträge	500		500		239.15	
219.309.01	Weiterbildung und päd. Betreuung	3'000		3'000			
219.310.01	Bücher Schulbibliothek	4'000		1'000		777.60	
219.310.02	Bücher Lehrerbibliothek	1'000		600		346.60	
219.310.03	Schulgeräte und Werkzeuge	3'000		3'000		3'889.95	
219.310.04	Büromaterial, Drucksachen, Inserate	1'500		1'000		2'182.75	
219.310.05	Büromaterial EDV			1'000			
219.315.01	Unterhalt Maschinen	1'900		1'000		1'288.50	
219.315.02	Unterhalt und Support EDV	3'300					
219.317.03	Freier Kredit Schulkommission	500		500		420.00	
219.317.04	Abschlusswoche, Schulfest	800		800		300.00	
219.318.01	Porti, Telefon und Internet	3'500		3'000		3'385.85	
219.390.01	Verrechneter Aufwand Kto. 210	1'500		1'500		3'600.00	
23	Berufsbildung						555'449.00
231	Industriell-gewerbliche Berufe						555'449.00
231.452.01	BZI - Rückerstattung Gemeindebeiträge an diverse Investitionen nach Verkauf an Kanton						555'449.00
29	Übriges Bildungswesen	4'325		3'780		3'812.65	
290	Verwaltung	500		500		500.00	
290.365.01	Praktikantinnenschule Berner Oberland	500		500		500.00	
292	Erwachsenenbildung	3'825		3'280		3'312.65	
292.364.01	Beitrag an Volkshochschule	3'825		3'280		3'312.65	



Konto	Laufende Rechnung Funktionale Gliederung LR	Voranschlag 2006		Voranschlag 2005		Rechnung 2004	
		Aufwand	Ertrag	Aufwand	Ertrag	Aufwand	Ertrag
3	KULTUR UND FREIZEIT	522'985	23'285	442'697	18'725	523'552.55	21'754.00
	Netto Aufwand		499'700		423'972		501'798.55
30	Kulturförderung	115'725		91'639		101'381.05	
300	Bibliothek	15'000		11'889		11'558.00	
300.365.01	Bödelibibliothek	15'000		11'889		11'558.00	
302	Theater, Konzerte	58'400		49'600		55'325.00	
302.365.01	Verschiedene Beiträge	2'250		2'000		2'725.00	
302.365.02	Vereinigung "Pro Stadtkeller"	2'700		2'400		2'400.00	
302.365.03	Kunstsammlung Unterseen	22'500		20'000		22'500.00	
302.365.04	Jazz-Fründe Interlaken	450		400		400.00	
302.365.05	Interlakner Musikfestwochen	8'000		4'800		4'800.00	
302.365.06	Touristisches Regionalmuseum	22'500		20'000		22'500.00	
309	Übrige Kulturförderung	42'325		30'150		34'498.05	
309.317.01	Jubilare - Gratulationen	1'500					
309.317.02	Kulturkredit	5'000					
	Volkswirtschaftskommission						
309.318.01	Bundesfeier Unterseen	3'500		3'500		3'374.75	
309.318.02	Bundesfeierkomitee Interlaken (Feuerwerk)	9'025		9'000		9'000.00	
309.318.03	Neuzuzügerbegrüssung	750		750		358.00	
309.318.04	Jungbürgerfeier	1'500		1'500		1'029.95	
309.318.05	Apéro Empfänge Vereine	600					
309.365.01	Kunstgesellschaft Interlaken	450		400		400.00	
309.390.01	Verrechneter Aufwand Kto. 620	20'000		15'000		20'335.35	
31	Denkmalpflege und Heimatschutz	8'500		8'500		8'628.75	
310	Denkmalpflege und Heimatschutz	8'500		8'500		8'628.75	
310.300.01	Entschädigungen, Sitzungsgelder	5'000		5'000		4'590.00	
310.317.01	Freier Kredit	500		500		553.75	
	Ortsbildschutzkommission						
310.317.02	Verleihung Prix Stedtli	1'000		1'000		655.10	
310.318.01	Planungs- und Gestaltungs-kosten					2'829.90	
310.318.02	Archivierung Altstadtakten/Dokumentationen	2'000		2'000			
33	Parkanlagen und Wanderwege	281'649	23'285	228'432	18'725	308'316.65	21'754.00
330	Parkanlagen, Wanderwege	281'649	23'285	228'432	18'725	308'316.65	21'754.00
330.311.01	Anschaffung von Mobilien und Maschinen	2'400		1'200		1'352.00	
330.312.01	Wasser, Energie, Heizmaterial	5'000		5'000		4'143.90	
330.313.01	Verbrauchsmaterialien	8'700		7'000		5'482.30	
330.314.01	Dienstleistungen Dritter öffentliche Anlagen inklusive Überwachung Schülerbäder	13'500		13'000		21'209.15	
330.318.02	Sachversicherungen	249		482		248.55	
330.362.01	Uferschutzverband Thuner- und Brienzersee	200		200		200.00	
330.365.01	Berner Wanderwege	1'600		1'550		1'552.80	
330.390.01	Verrechneter Aufwand Kto. 620	250'000		200'000		274'127.95	
330.436.02	Rückerstattungen TOI und UTB		10'400		10'400		10'223.60
330.461.01	Kantonsbeiträge		12'885		8'325		11'530.40
34	Sport	59'621		54'086		56'080.30	
340	Sport	22'006		23'246		22'162.30	
340.365.01	Beiträge an Veranstaltungen	1'800		3'040		1'500.00	



Konto	Laufende Rechnung Funktionale Gliederung LR	Voranschlag 2006		Voranschlag 2005		Rechnung 2004	
		Aufwand	Ertrag	Aufwand	Ertrag	Aufwand	Ertrag
340.365.03	Infrastrukturkosten Eissportzentrum Bödéli	6'852		6'852		6'852.00	
340.365.04	Fussballclub Interlaken, Infrastruktur-Beitrag	8'354		8'354		5'000.00	
340.390.01	Verrechneter Aufwand Kto. 620	5'000		5'000		8'810.30	
349	Sportvereine	37'615		30'840		33'918.00	
349.365.01	Damenturnverein Unterseen	4'500		2'250		2'448.00	
349.365.02	SCUI	5'500		4'950		3'400.00	
349.365.03	Ski-Club Stedtli	1'200		1'080		1'120.00	
349.365.04	Eislaufclub Jungfrau Interlaken	1'800		1'580		1'152.00	
349.365.05	Tennisclub Interlaken	2'500		2'250		1'840.00	
349.365.06	Handballgruppe Bödéli	1'800		1'620		1'760.00	
349.365.07	Turnverein Unterseen	4'500		3'780		4'512.00	
349.365.08	Fussball-Club Interlaken	7'000		5'400		6'960.00	
349.365.09	JUNOSKI Interlaken	900		810			
349.365.21	Diverse Beiträge an Vereine	315		280		5'370.00	
349.365.22	Beiträge an Vereine für Jugendarbeit	7'600		6'840		5'356.00	
35	Übrige Freizeitgestaltung	57'490		60'040		49'145.80	
350	Übrige Freizeitgestaltung	57'490		60'040		49'145.80	
350.362.01	Aktion Ferienpass	1'600		1'440		1'280.00	
350.365.01	Diverse Beiträge	540		400		288.80	
350.365.02	Stadtmusik Unterseen	6'300		5'600		5'970.00	
350.365.03	Jugendmusik Unterseen	9'160		8'420		7'554.00	
350.365.04	Ludothek Interlaken	1'890		1'680		1'360.00	
350.365.06	Schweizer Alpen-Club SAC, Beitrag an Rettungsstation	1'000		500		500.00	
350.390.01	Verrechneter Aufwand Kto. 214 Kosten Schüler Jugendmusik Unterseen an Musikschule Oberland Ost	37'000		42'000		32'193.00	



Konto	Laufende Rechnung Funktionale Gliederung LR	Voranschlag 2006		Voranschlag 2005		Rechnung 2004	
		Aufwand	Ertrag	Aufwand	Ertrag	Aufwand	Ertrag
4	GESUNDHEIT	57'430	5'600	201'165	100	173'984.75	5'042.80
	Netto Aufwand		51'830		201'065		168'941.95
44	Ambulante Krankenpflege	90		156'650		122'351.75	
440	Spitex/Krankenpflege	90		156'650		122'351.75	
440.365.01	Spitexverein Unterseen			156'600		122'247.75	
440.365.02	Verschiedene Beiträge	90		50		104.00	
45	Krankheitsbekämpfung	5'240		4'215		4'121.00	
450	Krankheitsbekämpfung	5'240		4'215		4'121.00	
450.365.01	Lungenliga Bern, Regionalverein Berner Oberland	5'240		4'215		4'121.00	
46	Schulgesundheitsdienst	28'100		24'600		26'628.70	23.80
460	Schulärztliche Pflege	11'200		7'500		11'304.30	
460.303.01	Sozialversicherungsbeiträge	400		400		394.65	
460.310.01	Büromaterial, Drucksachen	500		500		205.00	
460.313.01	Sanitätsmaterial	600		600		669.65	
460.318.01	Schularzthonorare	9'700		6'000		10'035.00	
461	Schulzahnärztliche Pflege	16'900		17'100		15'324.40	23.80
461.302.01	Lohn Schulzahnpflegehelferin	500		1'000		244.90	
461.310.01	Büromaterial, Drucksachen und Anschauungsmaterial	100		100			
461.318.01	Aufklärungs- und Untersuchungskosten	13'500		12'000		13'663.75	
461.318.02	Vorbeugemassnahmen	300		500		221.10	
461.319.01	Übrige Aufwendungen	500		500			
461.366.01	Beiträge an Behandlungskosten für normale Gebisse	2'000		3'000		1'194.65	
461.434.01	Elternbeiträge an Behandlungskosten normaler Gebisse						23.80
47	Lebensmittelkontrolle	23'300	5'600	15'000	100	20'883.30	5'019.00
470	Lebensmittelkontrolle	23'300	5'600	15'000	100	20'883.30	5'019.00
470.301.01	Besoldung Pilzkontrolleur	6'000				6'000.00	
470.303.01	Sozialversicherungsbeiträge	400					
470.305.01	Unfallversicherungsbeiträge	100				81.60	
470.309.01	Kurskosten Pilzkontrolleur	900					
470.310.01	Büromaterial, Drucksachen, Inserate, Fachliteratur	400				100.00	
470.318.01	Honorare, Gutachten, Kontrollen	15'000		14'500		14'701.70	
470.390.01	Verrechneter Aufwand Kto. 113	500		500			
470.431.01	Kontrollgebühren, Bussen		100		100		40.00
470.436.01	Verschiedene Rückerstattungen		5'500				4'979.00
49	Übriges Gesundheitswesen	700		700			
490	Übriges Gesundheitswesen	700		700			
490.313.01	Verbrauchsmaterialien	100		100			
490.318.01	Dienstleistungen Dritter	200		200			
490.352.01	Kostenanteile	200		200			
490.390.01	Verrechneter Aufwand Kto. 113	200		200			



Konto	Laufende Rechnung Funktionale Gliederung LR	Voranschlag 2006		Voranschlag 2005		Rechnung 2004	
		Aufwand	Ertrag	Aufwand	Ertrag	Aufwand	Ertrag
5	SOZIALE WOHLFAHRT	4'311'217	709'795	3'742'076	599'700	5'700'963.05	2'833'305.53
	Netto Aufwand		3'601'422		3'142'376		2'867'657.52
50	Altersversicherung	549'800	161'600	521'900	160'700	478'118.90	150'072.60
500	AHV-Zweigstelle	219'800	161'600	210'900	160'700	205'203.90	150'072.60
500.301.01	Besoldungen	151'000		149'000		140'670.60	
500.301.02	Löhne Reinigungspersonal Büros	6'000		6'000		6'525.90	
500.303.01	Sozialversicherungsbeiträge	9'700		9'500		9'083.45	
500.304.01	Personalversicherungsbeiträge	11'000		10'000		7'919.70	
500.305.01	Unfallversicherungsbeiträge	2'000		1'900		1'994.90	
500.310.01	Büromaterial, Drucksachen, Inserate	6'000		6'000		3'514.10	
500.311.01	Anschaffung Mobilien, Maschinen	1'000		1'000			
500.312.01	Wasser, Energie, Heizmaterial	2'500				1'998.90	
500.313.01	Verbrauchsmaterialien	1'000		1'000		51.75	
500.315.01	Unterhalt EDV	1'000		1'000			
500.316.02	Mietzins Büroräumlichkeiten Stadthaus AHV-Zweigstelle	22'000		19'000		18'876.00	
500.317.01	Spesenentschädigungen	1'000		1'000		70.80	
500.318.02	Porti, Telefon	500		500		5.95	
500.318.03	Allgemeiner Verwaltungsaufwand	100				50.00	
500.319.01	Umzug AHV-Zweigstelle Bödeli in Stadthaus					9'566.85	
500.390.00	Verrechneter Aufwand (diverse Konten)	5'000		5'000		4'875.00	
500.436.01	Rückerstattung Porti		500		500		385.00
500.451.01	Kantonsbeitrag an Verwaltungskosten		45'000		45'000		44'735.00
500.451.03	Abgeltung Kanton für Auskunftserteilung		16'000		16'000		15'623.00
500.451.04	Abgeltung Kanton Erfassung Lohnbescheinigungen		800				
500.452.01	Rückerstattung der beteiligten Gemeinden		99'300		99'200		89'329.60
501	Gemeindeanteil am Beitrag des Kantons für die AHV	330'000		311'000		272'915.00	
501.361.01	Beitrag an den Kanton	330'000		311'000		272'915.00	
51	Invalidenversicherung	308'000		295'000		246'796.00	
510	Gemeindeanteil am Beitrag des Kantons für die IV	308'000		295'000		246'796.00	
510.361.01	Beitrag an den Kanton	308'000		295'000		246'796.00	
52	Krankenversicherung					180'193.10	175'093.10
520	Krankenversicherung					180'193.10	175'093.10
520.366.01	Krankenkassenprämien für Dritte					180'193.10	
520.451.01	Rückerstattung Krankenkassenprämien						175'093.10
53	Sonstige Sozialversicherungen	783'000		733'000		663'278.00	
530	Ergänzungsleistungen AHV, IV; Sonstiges	783'000		733'000		663'278.00	
530.361.01	Beitrag an den Kanton	783'000		733'000		663'278.00	
54	Jugendschutz	447'295	48'195	105'115		102'419.20	
540	Jugendschutz	341'095	48'195	50'395		47'699.20	
540.301.01	Entschädigung Pflegekinderaufsicht	1'500		1'500		1'500.00	
540.303.01	Sozialversicherungsbeiträge	25		25			



Konto	Laufende Rechnung Funktionale Gliederung LR	Voranschlag 2006		Voranschlag 2005		Rechnung 2004	
		Aufwand	Ertrag	Aufwand	Ertrag	Aufwand	Ertrag
540.305.01	Unfallversicherungsprämie	20		20		20.40	
540.317.01	Spesenentschädigung Pflegekinderaufsicht	200		200		151.80	
540.318.01	Pflegekinderversicherung	250		250		225.00	
540.365.01	Jugendarbeit Bödeli (ab 1.1.2006 Unterseen Abrechnungsgemeinde für Gesamtkosten gegenüber Kanton)	337'500		46'800		44'200.00	
540.365.02	Elternbriefe Pro Juventute	1'600		1'600		1'602.00	
540.452.01	Durch Gemeinden zu tragende Restkosten Jugendarbeit Bödeli		48'195				
541	Kinderheime und -krippen, Waisenhäuser	106'200		54'720		54'720.00	
541.365.01	Kinderkrippe Bödeli Betriebskostenbeitrag	106'200		54'720		54'720.00	
57	Altersheime	122'692		128'600		130'838.80	
571	Altersheim Bethania	122'692		128'600		130'838.80	
571.318.03	Steuern und Abgaben	592		600		591.80	
571.391.01	Verrechnete Passivzinsen Kto. 940	12'100		18'000		20'247.00	
571.392.01	Verrechnete Abschreibungen Kto. 990	110'000		110'000		110'000.00	
58	Sozialhilfe	2'100'430	500'000	1'958'461	439'000	3'892'743.05	2'508'139.83
580	Sozialhilfe	10'000				1'618'382.20	341'604.20
580.366.01	Unterstützungen Berner					861'800.00	
580.366.03	Unterstützungen Bürger anderer Kantone ohne heimatliche Vergütung					479'319.70	
580.366.04	Unterstützungen Ausländer und Staatenlose					277'262.50	
580.366.05	Sozialhilfe - nicht Lastenausgleichsberechtigt	10'000					
580.436.01	Familienrechtliche Beiträge und Rückerstattungen Berner						12'868.95
580.436.03	Familienrechtliche Beiträge und Rückerstattungen Ausländer, Staatenlose						3'818.10
580.436.04	Übrige Einnahmen Berner						199'950.15
580.436.05	Übrige Einnahmen Bürger anderer Kantone						62'285.85
580.436.06	Übrige Einnahmen Ausländer und Staatenlose						62'681.15
581	Zuschüsse an minderbemittelte Personen					2'164.20	4'100.00
581.366.01	Zuschüsse nach Dekret Berner					2'164.20	
581.436.02	Übrige Einnahmen						4'100.00
582	Weitere Wohlfahrts-, Vor- und Fürsorgeeinrichtungen	8'530		3'810		2'770.00	1.00
582.365.01	Schulheim Sunneschyn			1'040			
582.365.02	Regionales Behindertenzentrum	180		150		150.00	
582.365.03	Verschiedene Beiträge	50		50		50.00	
582.365.04	Verein für Altersbetreuung	450		400		400.00	
582.365.05	Samariterverein Interlaken und Umgebung	630		560		560.00	
582.365.07	Bildungsstätte für Soziale Arbeit Bern	50		50		50.00	
582.365.08	Gotthelfverein Interlaken	90		50		50.00	
582.365.09	Verein Frauenhaus und Beratungsstelle Thun-Berner-Oberland	450		400		400.00	



Konto	Laufende Rechnung Funktionale Gliederung LR	Voranschlag 2006		Voranschlag 2005		Rechnung 2004	
		Aufwand	Ertrag	Aufwand	Ertrag	Aufwand	Ertrag
582.365.10	Gemeinnütziger Frauenverein Unterseen	630		560		560.00	
582.365.12	Verein Tagesfamilien der Amtsbezirke Interlaken und Oberhasli	5'500		50		50.00	
582.366.01	Weihnachtsbescherungen und Geschenke an Heimbewohner	500		500		500.00	
582.469.01	Anteilschein Genossenschaft Schulheim Sunneschyn						1.00
583	Asylwesen			60'000	60'000	45'997.85	49'410.53
583.366.01	Unterstützungen Asylbewerber			60'000		45'997.85	
583.461.01	Rückerstattung vom Kanton				60'000		49'410.53
584	Dem Lastenausgleich unterliegende Personalkosten Sozialarbeiter	136'000		126'091		339'995.20	
584.362.01	Gemeindeverband Sozialdienst Amtsbezirk Interlaken	136'000		126'091		339'995.20	
585	Inkassohilfe und Bevorschussung von Unterhaltsbeiträgen für Kinder					222'705.10	134'643.50
585.318.01	Rechtskosten					891.50	
585.366.01	Vorschüsse					221'813.60	
585.436.01	Rückerstattungen						134'643.50
587	Lastenausgleich	1'923'000	500'000	1'750'000	379'000	1'565'509.90	1'978'380.60
587.351.01	Vergütungen der Gemeinde an den Staat (Lastenverteilung Fürsorge)	1'923'000		1'750'000		1'565'509.90	
587.451.01	Vergütungen des Staates an die Gemeinde		500'000		379'000		1'978'380.60
589	Sozialbehörden, Sekretariat	22'900		18'560		95'218.60	
589.300.01	Entschädigungen, Sitzungsgelder	4'000		4'000		9'189.00	
589.301.01	Besoldungen	9'000		9'000		64'940.30	
589.303.01	Sozialversicherungsbeiträge	550		550		3'808.55	
589.304.01	Personalversicherungsbeiträge					6'164.25	
589.305.01	Unfallversicherungsbeiträge	50		50		838.60	
589.309.01	Aus- und Weiterbildungskosten	2'000		3'000		390.00	
589.310.01	Büromaterial, Drucksachen, Inserate					2'733.80	
589.317.01	Freier Kredit Fürsorgekommission					389.60	
589.318.01	Allgemeiner Verwaltungsaufwand					214.20	
589.365.01	Beiträge an Hilfswerke und andere Organisationen	450		400		485.00	
589.365.02	Verein für das Alter	1'850		560		1'850.00	
589.390.02	Verrechneter Aufwand Kto. 620	5'000		1'000		4'215.30	
59	Hilfsaktionen					6'576.00	
590	Hilfsaktionen im Inland					1'076.00	
590.362.01	Patenschaft Habkern					1'076.00	
591	Hilfsaktionen im Ausland					5'500.00	
591.367.07	Seebeben Asien					5'500.00	



Konto	Laufende Rechnung Funktionale Gliederung LR	Voranschlag 2006		Voranschlag 2005		Rechnung 2004	
		Aufwand	Ertrag	Aufwand	Ertrag	Aufwand	Ertrag
6	VERKEHR	1'706'885	823'000	1'726'350	711'500	1'650'388.25	838'220.25
	Netto Aufwand		883'885		1'014'850		812'168.00
62	Gemeindestrassen	1'362'760	777'000	1'378'750	666'500	1'281'836.20	799'740.25
620	Gemeindestrassennetz	1'309'560	632'000	1'325'650	541'500	1'234'424.45	654'316.25
620.300.01	Entschädigungen, Sitzungsgelder	16'800		16'000		19'835.00	
620.301.01	Löhne/Zulagen Baupersonal	817'000		862'000		802'234.55	
620.303.01	Sozialversicherungsbeiträge	49'000		51'000		47'824.65	
620.304.01	Personalversicherungsbeiträge	62'000		64'000		70'598.10	
620.305.01	Unfallversicherungsbeiträge	22'900		25'200		22'003.95	
620.306.01	Dienstkleider	3'960		6'600		3'499.55	
620.308.01	Temporäre Arbeitskräfte	20'000					
620.309.01	Weiterbildungskosten	2'000		1'000		1'096.00	
620.310.01	Büromaterial, Drucksachen, Inserate	2'000		2'000		404.70	
620.311.01	Anschaffung von Mobilien, Maschinen und Werkzeugen	11'500		6'500		855.00	
620.311.02	Anschaffungen für Strassensignalisation	3'000		6'000		3'263.70	
620.312.01	Wasser, Energie, Heizmaterial	9'000		10'000		8'574.85	
620.312.02	Energie Strassenbeleuchtung	68'000		68'000		67'654.70	
620.313.01	Verbrauchsmaterial	90'000		90'000		85'068.65	
620.313.02	Hausnummern, Strassenbezeichnung	1'000		1'000		170.50	
620.314.01	Unterhalt Strassen	26'000		30'000		11'216.55	
620.314.02	Unterhalt Werkhof	11'300		3'950		4'893.25	
620.314.04	Unterhalt und Erneuerung Weihnachtsbeleuchtung	3'000		4'500		1'031.35	
620.315.01	Unterhalt Maschinen und Werkzeuge	7'000		8'000		6'107.05	
620.316.01	Miete und Pachten	3'900		3'900		2'421.00	
620.317.01	Spesenentschädigungen	1'000		900		560.00	
620.317.02	Freier Kredit Baukommission	500		500		567.70	
620.318.01	Allgemeine Verwaltungskosten	3'000		3'000		2'160.10	
620.318.02	Haftpflicht- und Sachversicherungsprämien	9'000		9'000		8'904.90	
620.318.03	Projektierungskosten und Honorare	2'000		3'000		2'381.55	
620.318.04	Transporte durch Dritte	5'000		4'000		4'352.65	
620.318.05	Steuern, Abgaben und Abwassergebühren	45'400		42'600		40'186.95	
620.365.01	Berner Lehrmeistervereinigung Betriebspraktiker, Mitgliedsbeitrag	300					
620.390.00	Verrechneter Aufwand (diverse Konten)	14'000		3'000		16'557.50	
620.434.01	Dienstleistungserträge		35'000		20'000		39'253.95
620.435.01	Verkaufserlöse, übrige Einnahmen		1'000		1'000		975.70
620.436.01	Erwerbsausfallentschädigung und Unfalltaggelder		2'000		2'000		18'437.10
620.461.01	Kantonsbeiträge		53'000		33'000		37'330.80
620.469.01	Diverse Grundstücke						7.00
620.490.00	Verrechneter Aufwand (diverse Konten)		541'000		485'500		558'311.70
621	Parkplätze	53'200	145'000	53'100	125'000	47'411.75	145'424.00
621.310.01	Büromaterial, Drucksachen, Inserate	300		300			
621.315.01	Unterhalt der Einrichtungen	3'200		4'400		1'995.85	
621.318.01	Steuern und Abgaben	400		500		264.45	
621.318.02	Bankspesen Münz Parkuhren	2'500		2'000		2'070.25	
621.390.01	Verrechneter Aufwand Kto. 113	46'800		45'900		43'081.20	
621.434.01	Parkgebühren		140'000		120'000		145'424.00
621.434.02	Einstellhalle Stedtlizentrum		5'000		5'000		



Voranschlag 2006

Laufende Rechnung

Konto	Laufende Rechnung Funktionale Gliederung LR	Voranschlag 2006		Voranschlag 2005		Rechnung 2004	
		Aufwand	Ertrag	Aufwand	Ertrag	Aufwand	Ertrag
65	Regionalverkehr	9'025				68'614.60	
650	Regionalverkehrsbetriebe	9'025				68'614.60	
650.361.02	Ortsbus - Kostenanteil Versuchsbetrieb					68'614.60	
650.364.01	Gemeindeanteil Kosten Benützung Ortsbus mit Gästekarte	9'025					
69	Übriger Verkehr	335'100	46'000	347'600	45'000	299'937.45	38'480.00
690	Übriger Verkehr	335'100	46'000	347'600	45'000	299'937.45	38'480.00
690.310.01	Büromaterial, Inserate	500		500			
690.318.01	Unpersönliche Generalabonnemente	44'500		44'000		34'000.00	
690.318.04	Kreditkartengebühren Online-Schalter Generalabonnemente	100		100		92.45	
690.351.01	Beitrag an öffentlichen Verkehr	290'000		303'000		265'845.00	
690.434.01	Benützungsgebühren		46'000		45'000		38'480.00



Konto	Laufende Rechnung Funktionale Gliederung LR	Voranschlag 2006		Voranschlag 2005		Rechnung 2004	
		Aufwand	Ertrag	Aufwand	Ertrag	Aufwand	Ertrag
7	UMWELT UND RAUMORDNUNG	2'862'860	2'753'775	2'758'230	2'616'250	2'953'600.30	2'770'065.55
	Netto Aufwand		109'085		141'980		183'534.75
70	Wasserversorgung	3'000		11'000		17'153.55	
700	Wasserversorgung	3'000		11'000		17'153.55	
700.311.01	Anschaffung von Hydranten			5'000		4'972.60	
700.314.01	Baulicher Unterhalt Hydranten			5'000		8'862.50	
700.390.01	Verrechneter Aufwand Kto. 620	3'000		1'000		3'318.45	
71	Abwasserentsorgung	1'336'000	1'336'000	1'464'000	1'464'000	1'322'278.70	1'322'278.70
710	Abwasserentsorgung	1'336'000	1'336'000	1'464'000	1'464'000	1'322'278.70	1'322'278.70
710.300.01	Entschädigungen, Sitzungsgelder	500		500			
710.310.01	Büromaterial, Drucksachen, Inserate, Zeitschriften	2'000		2'000		300.00	
710.312.01	Energie Pumpwerk	8'500		10'000		7'579.55	
710.314.01	Unterhalt Kanalisationsnetz	39'000		30'000		20'855.25	
710.315.01	Allgemeine Verwaltungsarbeiten	2'500		2'500			
710.318.01	Honorare für Pläne und Projekte	5'000		5'000		-4'194.15	
710.318.02	Steuern, Abgaben und Versicherungen	500		500		434.55	
710.318.03	Porti und Telefon	500		500			
710.318.04	Übrige Arbeiten Dritter	12'000		15'000		12'282.60	
710.318.06	Vorsteuerminderung infolge Subventionserhalt	1'000		2'000		353.15	
710.331.01	Abschreibungen Wiederbeschaffungswert	329'000		474'000			
710.362.01	Betrieb ARA Region Interlaken	265'000		265'000		270'203.00	
710.362.02	Beitrag an Abwasserfonds	74'000		89'000		76'519.80	
710.380.01	Einlage Spezialfinanzierung Rechnungsausgleich	160'720		152'720		294'473.60	
710.380.02	Einlage Spezialfinanzierung Werterhalt	317'280		317'280		528'800.00	
710.390.00	Verrechneter Aufwand (diverse Konten)	118'500		98'000		114'671.35	
710.428.01	Einnahmenüberschuss der Kanalisation (Investitionsrechnung)						173'852.35
710.434.01	Kanalisations-Grundgebühr		300'000		290'000		312'002.10
710.434.02	Kanalisations-Benützungsg Gebühr		589'000		589'000		730'629.45
710.436.03	Rückerstattung Schäden an Kanalisation						1'514.25
710.462.01	Anteil Gemeinde Habkern für Unterhalt		1'000		1'000		1'000.00
710.469.01	Anteil Gemeinde Habkern Wiederbeschaffungswert Kanalisation		5'000		5'000		5'000.00
710.480.02	Entnahme Spezialfinanzierung Werterhalt		329'000		474'000		
710.491.01	Verrechnete Passivzinsen Kto. 940		112'000		105'000		98'280.55
72	Abfallentsorgung	898'350	898'350	915'050	915'050	913'290.40	913'290.40
720	Abfallbeseitigung	898'350	898'350	915'050	915'050	913'290.40	913'290.40
720.300.01	Entschädigungen, Sitzungsgelder	500		500			
720.310.01	Büromaterial, Drucksachen, Inserate, Zeitschriften	3'000		3'000		1'978.45	
720.311.01	Anschaffungen	7'800		2'000			
720.313.01	Verbrauchsmaterialien	3'000		2'000		2'343.90	
720.314.01	Renaturierung Grube Weissenau			20'000			
720.316.01	Mieten, Pachten und Benützungsaufwand	1'000		1'200		1'130.00	
720.318.01	Transportkosten	241'500		240'000		232'023.75	
720.318.02	Deponiekosten AVAG (Hauskehricht)	294'000		294'000		269'705.70	



Konto	Laufende Rechnung Funktionale Gliederung LR	Voranschlag 2006		Voranschlag 2005		Rechnung 2004	
		Aufwand	Ertrag	Aufwand	Ertrag	Aufwand	Ertrag
720.318.03	Übrige Deponie- und Entsorgungskosten	110'000		110'000		106'984.25	
720.318.04	Papiersammlung Schule	40'000		40'000		39'828.75	
720.318.05	Porti und Telefon	500		500		305.60	
720.318.06	Übrige Arbeiten Dritter	9'000		8'800		8'027.40	
720.318.07	Aktionen (Sondersammlungen)	25'000		25'000		27'020.70	
720.318.08	Vorsteuerminderung infolge Subventionserhalt	500				644.20	
720.390.00	Verrechneter Aufwand (diverse Konten)	162'550		168'050		170'797.70	
720.392.01	Verrechnete Abschreibungen Kto. 990					52'500.00	
720.434.01	Abfuhrgebühren AVAG (Sackgebühr)		296'000		296'000		291'963.55
720.434.02	Abfuhrgebühren Gemeinde (Grundgebühr)		540'000		510'000		515'540.60
720.434.04	Aktionen (Sondersammlungen)		20'000		20'000		21'562.60
720.434.05	Dienstleistungserträge und Benutzungsgebühren		1'000		1'000		1'342.95
720.435.01	Übrige Verkaufserlöse		200		200		
720.436.02	Rückerstattungen Papiersammlung		18'000		10'800		18'103.95
720.436.03	Vorgezogene Entsorgungsgebühr (VEG)		9'440		9'440		11'250.20
720.437.01	Bussen		500		500		350.00
720.480.01	Entnahme aus Spezialfinanzierung		11'610		64'210		49'277.75
720.491.01	Verrechnete Passivzinsen Kto. 940		1'600		2'900		3'898.80
74	Friedhof und Bestattung	237'060	235'925	246'300	213'700	293'589.20	236'507.25
740	Friedhof und Bestattung	237'060	235'925	246'300	213'700	293'589.20	236'507.25
740.301.01	Löhne Friedhofpersonal	88'000		87'000		160'125.60	
740.303.01	Sozialversicherungsbeiträge	5'500		5'400		9'362.95	
740.304.01	Personalversicherungsbeiträge	7'000		5'000		9'993.60	
740.305.01	Unfallversicherungsbeiträge	2'600		2'700		4'414.30	
740.306.01	Dienstkleider	360		600		362.45	
740.310.01	Büromaterial, Drucksachen, Inserat	500		500		104.00	
740.311.01	Anschaffung von Maschinen und Werkzeugen, Mobilien	3'500		500		294.60	
740.312.01	Wasser, Energie, Heizmaterial	5'000		5'500		4'579.15	
740.313.01	Verbrauchsmaterialien	31'000		26'500		30'006.85	
740.314.02	Unterhalt Aufbahnhalle	500		1'000			
740.315.01	Dienstleistungen Dritter für den übrigen Unterhalt	26'000		25'000		25'454.65	
740.315.02	Unterhalt Maschinen und Werkzeuge	500		500			
740.318.01	Allgemeine Verwaltungskosten	1'000		1'500		1'083.50	
740.318.02	Haftpflicht- und Sachversicherungsprämien	1'500		1'500		1'401.20	
740.318.03	Steuern und Abgaben	100		100		91.20	
740.318.04	Projektkosten					51.60	
740.380.01	Einlage in Spezialfinanzierung	30'000		20'000		35'824.00	
740.390.00	Verrechneter Aufwand (diverse Konten)	34'000		63'000		10'439.55	
740.434.01	Grabgebühren		25'000		20'000		29'580.00
740.434.02	Graberstellungskosten		55'000		10'000		40'930.00
740.434.03	Grabanpflanzungen		1'000		1'000		1'361.20
740.434.04	Aufbahrungsgbühren		1'500		1'000		1'455.00
740.434.05	Gebühren Grabunterhalt		30'000		20'000		35'824.00
740.480.01	Entnahme aus Spezialfinanzierung Aufwand Grabunterhalt		110'000		158'000		108'086.00
740.490.01	Verrechneter Aufwand Kto. 620		12'000		1'000		14'557.50
740.491.01	Verrechnete Passivzinsen Kto. 940		1'425		2'700		4'713.55
75	Gewässerverbauungen	260'000	260'000			259'836.70	259'836.70



Konto	Laufende Rechnung Funktionale Gliederung LR	Voranschlag 2006		Voranschlag 2005		Rechnung 2004	
		Aufwand	Ertrag	Aufwand	Ertrag	Aufwand	Ertrag
750	Gewässerverbauungen	260'000	260'000			259'836.70	259'836.70
750.362.01	Ablieferung Schwellentellen an Schwellenkorporation Unterseen	260'000				259'836.70	
750.406.01	Schwellentellen (zu Gunsten Schwellenkorporation Unterseen)		260'000				259'836.70
76	Lawinenschutz	7'000		7'800		11'860.00	
760	Lawinenschutz	7'000		7'800		11'860.00	
760.314.01	Überwachung Harder	4'000		4'800		1'680.00	
760.390.01	Verrechneter Aufwand Kto. 620	3'000		3'000		10'180.00	
77	Naturschutz	90		50		50.00	
770	Naturschutz	90		50		50.00	
770.365.01	Pro Natura Berner Oberland	90		50		50.00	
78	Übriger Umweltschutz	23'500	23'500	23'500	23'500	21'344.20	21'344.20
781	Tierkörperbeseitigung	23'500	23'500	23'500	23'500	21'344.20	21'344.20
781.318.01	Dienstleistungen und Honorare	500		500			
781.352.01	Beitrag an Kadaversammelstelle	22'000		22'000		21'344.20	
781.390.01	Verrechneter Aufwand Kto. 620	1'000		1'000			
781.490.01	Verrechneter Aufwand Kto. 720		23'500		23'500		21'344.20
79	Raumordnung	97'860		90'530		114'197.55	16'808.30
790	Raumplanung	97'860		90'530		114'197.55	16'808.30
790.300.01	Entschädigungen, Sitzungsgelder	3'360		3'000		3'805.00	
790.310.01	Büromaterial, Drucksachen, Inserate	1'000		500		1'114.60	
790.317.01	Freier Kredit Planungskommission	1'000		500		270.00	
790.318.01	Honorare Ortsplanung	11'500		7'000		13'383.40	
790.318.03	Honorare Dritter Baulandumlegung Wellenacher-Rychearte					16'808.30	
790.362.02	Regionalplanung Oberland-Ost	35'500		35'330		35'319.05	
790.362.03	Gemeindeverband für die Erhaltung der Wälder in der Region Oberland-Ost	31'500		31'500		31'404.95	
790.365.01	Beitrag Kantonale Planungsgruppe	2'000		1'700		1'375.00	
790.365.03	Beteiligung Agglomerationsplanung	12'000		11'000		10'717.25	
790.480.01	Entnahme Spezialfinanzierung Baulandumlegung Wellenacher-Rychearte						16'808.30



Konto	Laufende Rechnung Funktionale Gliederung LR	Voranschlag 2006		Voranschlag 2005		Rechnung 2004	
		Aufwand	Ertrag	Aufwand	Ertrag	Aufwand	Ertrag
8	VOLKSWIRTSCHAFT	445'241	181'800	349'636	106'300	356'357.25	182'554.10
	Netto Aufwand		263'441		243'336		173'803.15
80	Landwirtschaft	9'860	1'300	8'800	1'300	9'269.90	578.00
800	Landwirtschaft	9'860	1'300	8'800	1'300	9'269.90	578.00
800.301.01	Besoldung Ackerbauleiter	4'500		4'450		3'804.50	
800.303.01	Sozialversicherungsbeiträge	300		300		234.80	
800.305.01	Unfallversicherungsbeiträge	60		50		59.85	
800.390.01	Verrechneter Aufwand Kto. 620	5'000		4'000		5'170.75	
800.434.01	Auffuhrgebühren Viehschauplatz		600		600		578.00
800.452.01	Rückerstattung der beteiligten Gemeinden		700		700		
82	Jagd und Fischerei	950		900		400.00	
820	Jagd und Fischerei	950		900		400.00	
820.319.01	Schutzeinrichtungen	500		500			
820.365.01	Tierschutzverein Interlaken	450		400		400.00	
83	Tourismus	433'921	83'500	339'516		346'267.35	83'405.85
830	Tourismus	433'921	83'500	339'516		346'267.35	83'405.85
830.300.01	Entschädigungen, Sitzungsgelder	2'500		2'500		1'990.00	
830.317.01	Freier Kredit	500		500		264.00	
830.319.01	Volkswirtschaftskommission Übriger Sachaufwand (Broschüren, Kleber, usw.)	2'200		2'000		4'953.40	
830.364.01	Freiluft- und Hallenbad Bödeli AG Betriebsbeitrag	79'000		140'400		126'094.10	
830.364.02	Freiluft- und Hallenbad Bödeli AG Abschreibung Altlasten	65'000		72'000			
830.364.03	Genossenschaft Eissportzentrum Bödeli - Beitrag an Kapitaldienst	20'000		20'000		20'000.00	
830.365.02	Alpenwildparkverein Interlaken	1'350		1'200		1'200.00	
830.365.03	Verschiedene Beiträge	360		960		690.00	
830.365.04	Thunersee Tourismus	136		136		136.00	
830.365.05	Volkswirtschaftskammer Berner Oberland	1'485		1'320		1'320.00	
830.365.07	Tourismus-Organisation Interlaken	58'650		58'760		58'650.00	
830.365.10	Interlaken Congress AG	38'240		38'240		38'240.00	
830.365.12	Beitrag Blumenschmuckwettbewerb	1'500		1'500		1'500.00	
830.365.14	Beatushöhlengenossenschaft 100-Jahr Jubiläum					8'500.00	
830.365.15	Ablieferung Tourismusförderungsabgabe an Tourismusorganisation Interlaken	83'000				82'729.85	
830.380.02	Einlage in Spezialfinanzierung Erneuerungsfonds Freiluft- und Hallenbad Bödeli AG	80'000					
830.406.01	Tourismusförderungsabgabe (zu Gunsten Tourismusorganisation Interlaken)		83'000				82'729.85
830.435.01	Verkaufserlöse		500				676.00
86	Energie	510	97'000	420	105'000	420.00	98'570.25
860	Elektrizität		90'000		95'000		92'899.80
860.410.01	Industrielle Betriebe Interlaken Entschädigung aus Verkäufen		90'000		95'000		92'899.80
861	Gas		7'000		10'000		5'670.45
861.410.01	Industrielle Betriebe Interlaken Entschädigungen aus Verkäufen		7'000		10'000		5'670.45



Voranschlag 2006

Laufende Rechnung

Konto	Laufende Rechnung Funktionale Gliederung LR	Voranschlag 2006		Voranschlag 2005		Rechnung 2004	
		Aufwand	Ertrag	Aufwand	Ertrag	Aufwand	Ertrag
869	Übrige Energie	510		420		420.00	
869.365.01	Energieforum Schweiz	150		100		100.00	
869.365.02	Schweizerische Vereinigung für Holzenergie	360		320		320.00	



Konto	Laufende Rechnung Funktionale Gliederung LR	Voranschlag 2006		Voranschlag 2005		Rechnung 2004	
		Aufwand	Ertrag	Aufwand	Ertrag	Aufwand	Ertrag
9	FINANZEN UND STEUERN	3'190'418	13'774'455	3'295'889	13'627'660	4'706'394.75	13'700'845.40
	Netto Ertrag	10'584'037		10'331'771		8'994'450.65	
90	Steuern	160'000	11'918'000	125'000	11'617'000	111'733.30	11'678'161.00
900	Obligatorische periodische Steuern		10'270'000		9'965'000		10'054'122.50
900.400.01	Einkommensteuern natürliche Personen		9'050'000		8'875'000		8'523'566.10
900.400.02	Vermögenssteuern natürliche Personen		800'000		800'000		799'005.95
900.400.10	Quellensteuern		250'000		200'000		263'208.75
900.400.12	Steuerteilungen zu Gunsten der Gemeinde natürliche Personen		500'000		400'000		615'241.20
900.400.13	Steuerteilungen zu Lasten der Gemeinde natürliche Personen		-600'000		-550'000		-591'715.95
900.401.01	Gewinn- und Ertragsteuern juristische Personen		150'000		150'000		173'136.10
900.401.02	Kapital- und Vermögenssteuern juristische Personen		30'000		50'000		29'566.00
900.401.03	Holdingsteuern						196.00
900.401.04	Steuerteilungen zu Gunsten Gemeinde juristische Personen		100'000		80'000		251'921.00
900.401.05	Steuerteilungen zu Lasten Gemeinde juristische Personen		-10'000		-40'000		-10'002.65
901	Obligatorische aperiodische Steuern		455'000		505'000		424'684.90
901.400.03	Lotteriegewinnsteuern						4'110.00
901.400.11	Nach- und Strafsteuern		5'000		5'000		
901.403.01	Vermögensgewinnsteuern		200'000		200'000		172'157.20
901.403.02	Sonderveranlagung		250'000		300'000		248'417.70
902	Liegenschaftssteuer		1'160'000		1'115'000		1'162'109.20
902.402.01	Liegenschaftssteuern		1'160'000		1'115'000		1'162'109.20
903	Steuerabschreibungen	160'000	8'000	125'000	8'000	111'733.30	11'544.40
903.330.01	Steuerabschreibungen infolge Uneinbringlichkeit periodische Steuern	150'000		100'000		148'856.65	
903.330.02	Wertberichtigung für gefährdete Steuerguthaben	5'000		15'000		-38'125.20	
903.330.03	Steuerabschreibungen infolge Uneinbringlichkeit aperiodische Steuern	5'000		10'000		1'001.85	
903.400.01	Eingang abgeschriebener Steuern periodisch		8'000		8'000		11'544.40
904	Fakultative Steuern und Abgaben		25'000		24'000		25'700.00
904.406.01	Hundetaxen		25'000		24'000		25'500.00
904.437.01	Bussen Hundetaxen						200.00
92	Finanzausgleich		510'378		575'383		492'249.00
920	Finanzausgleich		510'378		575'383		492'249.00
920.444.01	Zuschüsse aus dem Fonds		510'378		575'383		492'249.00
93	Anteile an kantonalen Steuern und Abgaben		20'000		40'000		62'365.30
930	Anteile an kantonalen Steuern und Abgaben		20'000		40'000		62'365.30
930.441.01	Erbschafts- und Schenkungssteuern		20'000		40'000		62'365.30



Konto	Laufende Rechnung Funktionale Gliederung LR	Voranschlag 2006		Voranschlag 2005		Rechnung 2004	
		Aufwand	Ertrag	Aufwand	Ertrag	Aufwand	Ertrag
94	Vermögens- und Schuldenverwaltung	1'849'418	1'216'077	2'013'889	1'285'277	2'153'706.50	1'305'570.10
940	Zinsen	990'300	465'677	1'128'500	516'877	1'218'734.40	503'304.50
940.321.01	Zinsen auf kurzfristigen Schulden	2'000		7'500		5'292.80	
940.321.05	Vergütungszinsen	40'000		50'000		30'598.60	
940.322.01	Zinsen auf mittel- und langfristigen Schulden	825'000		950'000		1'066'509.40	
940.323.01	Zinsen an Sonderrechnungen	7'800		9'500		7'869.55	
940.391.01	Verrechnete Passivzinsen Kto. 029	475		900		1'571.15	
940.391.02	Verrechnete Passivzinsen Kto. 710	112'000		105'000		98'280.55	
940.391.03	Verrechnete Passivzinsen Kto. 720	1'600		2'900		3'898.80	
940.391.04	Verrechnete Passivzinsen Kto. 740	1'425		2'700		4'713.55	
940.421.01	Zinsen auf Kontokorrent- und Bankguthaben		10'000		5'000		18'407.15
940.421.15	Verzugszinsen		50'000		70'000		45'925.20
940.422.01	Zinsen auf Anlagen des Finanzvermögens		397		397		397.00
940.426.01	Zinsen auf Beteiligung des Verwaltungsvermögens		80		80		80.00
940.491.00	Verrechnete Passivzinsen (diverse Konten)		405'200		441'400		438'495.15
942	Liegenschaften des Finanzvermögens	616'387	509'900	654'637	535'900	696'824.45	572'338.15
942.301.01	Lohn Abwart Stadthaus	7'900		7'900		8'304.90	
942.301.02	Lohn Abwart Stadtkeller/Gemeindesaal	5'000		7'100		3'225.85	
942.303.01	Sozialversicherungsbeiträge	800		1'000		641.00	
942.305.01	Unfallversicherungsbeiträge	400		500		399.80	
942.310.01	Büromaterial, Drucksachen, Inserate, Zeitschriften	1'000		500		1'900.45	
942.311.01	Anschaffung von Mobilien	5'000		5'000		8'190.80	
942.312.01	Wasser, Energie, Heizmaterial	30'000		25'000		32'422.05	
942.313.01	Verbrauchsmaterialien	1'000		1'200		494.05	
942.314.01	Dienstleistungen Dritter für den baulichen Unterhalt	46'000		50'000		79'695.55	
942.316.01	Mietzins Archiv Kirchgasse 3 für Zivilstandsamt	1'137		1'137		1'136.80	
942.316.02	Pachtzins Schulpavillon Beatenbergstrasse 78 A					5'300.00	
942.317.01	Spesenentschädigung	100				78.00	
942.318.01	Haftpflicht- und Sachversicherungsprämien	11'200		12'000		11'902.20	
942.318.02	Steuern, Gebühren, Abgaben	3'500		3'500		3'717.20	
942.318.03	Telefon Brandmeldeanlage	350				271.25	
942.330.01	Abschreibungen Liegenschaften Finanzvermögen	81'000		81'000		81'000.00	
942.380.01	Einlage in Spezialfinanzierung	72'000		82'000		82'000.00	
942.390.01	Verrechneter Aufwand Kto. 029	24'000		20'500		20'594.50	
942.390.02	Verrechneter Aufwand Kto. 620	3'000		3'000		7'380.80	
942.391.01	Verrechnete Passivzinsen Kto. 940	323'000		353'300		348'169.25	
942.423.01	Mietzinse		290'000		320'000		325'223.00
942.423.02	Pachtzinse		2'400		2'400		2'365.00
942.423.03	Baurechtszinse		128'000		127'000		127'024.65
942.424.01	Buchgewinne auf Anlagen des Finanzvermögens						1.00
942.436.01	Rückerstattung Nebenkosten durch Mieter		42'000		40'000		48'005.60
942.436.02	Rückerstattungen und Kostenbeteiligungen der Mieter		500		500		228.45
942.436.03	Verschiedene Rückerstattungen		1'500		1'500		473.45
942.480.01	Entnahme aus Spezialfinanzierung		45'500		44'500		69'017.00
943	Alterssiedlung	242'731	240'500	230'752	232'500	238'147.65	229'927.45
943.301.01	Besoldung Abwart und Hilfskräfte	31'000		31'000		29'973.35	



Konto	Laufende Rechnung Funktionale Gliederung LR	Voranschlag 2006		Voranschlag 2005		Rechnung 2004	
		Aufwand	Ertrag	Aufwand	Ertrag	Aufwand	Ertrag
943.303.01	Sozialversicherungsbeiträge	1'800		1'800		1'680.45	
943.304.01	Personalversicherungsbeiträge	2'000		2'000		2'139.40	
943.305.01	Unfallversicherungsbeiträge	900		900		830.60	
943.310.01	Büromaterial, Drucksachen, Inserate, Zeitschriften	1'000		1'000		239.25	
943.311.01	Möbilien, Einrichtungen, Geräte	3'000		3'000		3'883.70	
943.312.01	Wasser, Energie, Heizmaterial	45'000		40'000		45'384.35	
943.313.01	Verbrauchsmaterialien	1'000		1'000		1'239.25	
943.313.02	Pflanzen und Gartenmaterial	1'500		1'500		1'115.85	
943.314.01	Dienstleistungen Dritter für den baulichen Unterhalt	25'000		20'000		24'405.00	
943.315.01	Dienstleistungen Dritter für den übrigen Unterhalt	7'000		7'000		6'509.20	
943.318.01	Sachversicherungsprämien	3'209		2'900		3'208.45	
943.318.02	Steuern und Abgaben	902		902		901.60	
943.318.03	Fernsehkonzessionsgebühren	570		550		568.20	
943.318.04	Liftelefon	350		700		277.85	
943.319.01	Übrige Betriebskosten	400		400		280.00	
943.380.01	Einlage in Spezialfinanzierung	35'000		35'000		35'000.00	
943.390.00	Verrechneter Aufwand (diverse Konten)	13'000		11'000		10'432.25	
943.391.01	Verrechnete Passivzinsen Kto. 940	70'100		70'100		70'078.90	
943.423.01	Liegenschaftsertrag		145'000		145'000		140'802.50
943.436.01	Rückerstattungen Nebenkosten durch Mieter		65'000		62'000		60'140.00
943.436.02	Rückerstattungen und Kostenbeteiligungen der Mieter		500		500		314.95
943.439.01	Übrige Einnahmen		1'000		1'000		510.00
943.480.01	Entnahme Spezialfinanzierungen		24'500		19'500		23'610.05
943.490.01	Verrechneter Aufwand Kto. 090		4'500		4'500		4'549.95
99	Nicht aufgeteilte Posten	1'181'000	110'000	1'157'000	110'000	2'440'954.95	162'500.00
990	Abschreibungen	1'181'000	110'000	1'157'000	110'000	2'440'954.95	162'500.00
990.330.01	Abschreibungen Finanzvermögen	8'000		4'000		11'447.75	
990.331.01	Harmonisierte Abschreibungen Verwaltungsvermögen	1'063'000		1'021'000		1'055'113.10	
990.331.02	Harmonisierte Abschreibungen Altersheim	110'000		110'000		110'000.00	
990.332.01	Übrige Abschreibungen Verwaltungsvermögen (Darlehen und Beteiligungen)			22'000		526'171.40	
990.333.01	Abschreibung Bilanzfehlbetrag (--> Verwendung Saldo Ertragsüberschuss)					738'222.70	
990.492.03	Verrechnete Abschreibungen Kto. 571		110'000		110'000		110'000.00
990.492.04	Verrechnete Abschreibungen Kto. 720						52'500.00
	Total	19'002'400	19'308'180	17'939'468	18'371'253	21'681'535.90	21'967'720.93
	Netto Ertrag	305'780		431'785		286'185.03	
	Gesamttotal	19'308'180	19'308'180	18'371'253	18'371'253	21'967'720.93	21'967'720.93



Voranschlag 2006

Zusammenzug

Konto	Laufende Rechnung Funktionale Gliederung LR	Voranschlag 2006		Voranschlag 2005		Rechnung 2004	
		Aufwand	Ertrag	Aufwand	Ertrag	Aufwand	Ertrag
	Total	19'002'400	19'308'180	17'939'468	18'371'253	21'681'535.90	21'967'720.93
	Netto Ertrag	305'780		431'785		286'185.03	
0	ALLGEMEINE VERWALTUNG	1'925'684	183'725	1'854'765	178'050	1'798'792.45	198'038.55
	Netto Aufwand		1'741'959		1'676'715		1'600'753.90
1	OEFFENTLICHE SICHERHEIT	910'122	693'750	595'620	359'618	833'016.80	707'104.75
	Netto Aufwand		216'372		236'002		125'912.05
2	BILDUNG	3'069'558	158'995	2'973'040	153'350	2'984'485.75	710'790.00
	Netto Aufwand		2'910'563		2'819'690		2'273'695.75
3	KULTUR UND FREIZEIT	522'985	23'285	442'697	18'725	523'552.55	21'754.00
	Netto Aufwand		499'700		423'972		501'798.55
4	GESUNDHEIT	57'430	5'600	201'165	100	173'984.75	5'042.80
	Netto Aufwand		51'830		201'065		168'941.95
5	SOZIALE WOHLFAHRT	4'311'217	709'795	3'742'076	599'700	5'700'963.05	2'833'305.53
	Netto Aufwand		3'601'422		3'142'376		2'867'657.52
6	VERKEHR	1'706'885	823'000	1'726'350	711'500	1'650'388.25	838'220.25
	Netto Aufwand		883'885		1'014'850		812'168.00
7	UMWELT UND RAUMORDNUNG	2'862'860	2'753'775	2'758'230	2'616'250	2'953'600.30	2'770'065.55
	Netto Aufwand		109'085		141'980		183'534.75
8	VOLKSWIRTSCHAFT	445'241	181'800	349'636	106'300	356'357.25	182'554.10
	Netto Aufwand		263'441		243'336		173'803.15
9	FINANZEN UND STEUERN	3'190'418	13'774'455	3'295'889	13'627'660	4'706'394.75	13'700'845.40
	Netto Ertrag	10'584'037		10'331'771		8'994'450.65	



Konto	Laufende Rechnung Artengliederung LR	Voranschlag 2006		Voranschlag 2005		Rechnung 2004	
		Aufwand	Ertrag	Aufwand	Ertrag	Aufwand	Ertrag
3	A U F W A N D	19'002'400		17'939'468		21'681'535.90	
30	PERSONALAUFWAND	3'516'495		3'513'855		3'538'327.45	
300	Personalaufwand der Behörden und Kommissionen	255'980		250'620		238'112.50	
301	Löhne des Verwaltungs- und Betriebspersonal	2'770'300		2'804'350		2'836'783.05	
302	Löhne der Lehrkräfte	500		1'000		244.90	
303	Sozialversicherungsbeiträge	173'405		174'505		174'634.80	
304	Personalversicherungsbeiträge	204'900		186'000		205'116.55	
305	Unfall- und Krankenversicherungsbeiträge	55'940		66'130		60'822.65	
306	Dienstkleider, Wohnungs- und Verpflegungszulagen	9'320		9'100		5'007.70	
308	Entschädigungen für temporäre Arbeitskräfte	20'000					
309	Übriger Personalaufwand	26'150		22'150		17'605.30	
31	SACHAUFWAND	2'744'340		2'643'259		2'633'471.75	
310	Büro- und Schulmaterialien, Drucksachen	273'680		280'960		266'591.75	
311	Anschaffungen Mobilien, Maschinen, Fahrzeuge	71'250		45'800		46'995.65	
312	Wasser, Energie, Heizmaterialien	312'500		296'500		310'755.20	
313	Verbrauchsmaterialien	192'850		180'900		175'273.55	
314	Dienstleistungen Dritter für den baulichen Unterhalt	301'600		289'950		354'187.50	
315	Dienstleistungen Dritter für den übrigen Unterhalt	199'300		211'700		177'636.50	
316	Mieten, Pachten, Benützungskosten	52'167		57'767		60'594.80	
317	Spesenentschädigungen	98'700		82'450		42'315.10	
318	Dienstleistungen und Honorare, allg. Verwaltungsaufwand	1'229'893		1'182'032		1'179'228.00	
319	Übriger Sachaufwand	12'400		15'200		19'893.70	
32	PASSIVZINSEN	874'800		1'017'000		1'110'270.35	
321	Kurzfristige Schulden	42'000		57'500		35'891.40	
322	Mittel- und langfristige Schulden	825'000		950'000		1'066'509.40	
323	Sonderrechnungen	7'800		9'500		7'869.55	
33	ABSCHREIBUNGEN	1'751'000		1'837'000		2'633'688.25	
330	Finanzvermögen	249'000		210'000		204'181.05	
331	Verwaltungsvermögen - harmonisierte Abschreibungen	1'502'000		1'605'000		1'165'113.10	
332	Verwaltungsvermögen - übrige Abschreibungen			22'000		526'171.40	
333	Bilanzfehlbetrag					738'222.70	
35	ENTSCHÄDIGUNGEN AN GEMEINWESEN	4'112'403		3'891'100		3'644'652.95	
351	Kanton	3'982'000		3'763'000		3'508'544.60	
352	Gemeinden	130'403		128'100		136'108.35	
36	EIGENE BEITRÄGE	3'864'612		3'022'704		5'610'858.95	
361	Kanton	1'421'300		1'339'300		1'251'903.60	
362	Gemeinden	1'251'470		695'658		1'394'165.95	
364	Gemischswirtschaftliche Unternehmungen	176'850		235'680		149'406.75	
365	Private Institutionen	1'002'492		688'566		739'637.05	
366	Private Haushalte	12'500		63'500		2'070'245.60	
367	Ausland/Internationale Organisationen					5'500.00	



Voranschlag 2006

Artengliederung

Konto	Laufende Rechnung Artengliederung LR	Voranschlag 2006		Voranschlag 2005		Rechnung 2004	
		Aufwand	Ertrag	Aufwand	Ertrag	Aufwand	Ertrag
38	EINLAGEN IN SPEZIALFINANZIERUNGEN	700'000		612'000		984'047.60	
380	Einlagen in Spezialfinanzierungen	700'000		612'000		984'047.60	
39	INTERNE VERRECHNUNGEN	1'438'750		1'402'550		1'526'218.60	
390	Verrechneter Aufwand	808'050		739'650		816'759.40	
391	Verrechnete Zinsen	520'700		552'900		546'959.20	
392	Verrechnete Abschreibungen	110'000		110'000		162'500.00	



Konto	Laufende Rechnung Artengliederung LR	Voranschlag 2006		Voranschlag 2005		Rechnung 2004	
		Aufwand	Ertrag	Aufwand	Ertrag	Aufwand	Ertrag
4	ERTRAG		19'308'180		18'371'253		21'967'720.93
40	STEUERN		12'261'000		11'617'000		12'020'527.55
400	Einkommens- und Vermögenssteuern		10'013'000		9'738'000		9'624'960.45
401	Gewinn- und Kapitalsteuern		270'000		240'000		444'816.45
402	Liegenschaftssteuern		1'160'000		1'115'000		1'162'109.20
403	Vermögensgewinnsteuern		450'000		500'000		420'574.90
406	Besitz- und Aufwandsteuern		368'000		24'000		368'066.55
41	REGALIEN UND KONZESSIONEN		97'200		105'200		98'870.25
410	Erträge aus Regalien und Konzessionen		97'200		105'200		98'870.25
42	VERMÖGENSERTRÄGE		640'817		684'877		849'052.85
421	Flüssige Mittel und Guthaben		60'000		75'000		64'332.35
422	Anlagen des Finanzvermögens		397		397		397.00
423	Liegenschaften des Finanzvermögens		565'400		594'400		595'415.15
424	Buchgewinne auf Anlagen des Finanzvermögens						1.00
426	Beteiligungen des Verwaltungsvermögens		80		80		80.00
427	Liegenschaften des Verwaltungsvermögens		14'940		15'000		14'975.00
428	Einnahmenüberschuss der Investitionsrechnung						173'852.35
43	ENTGELTE		2'850'700		2'362'890		3'516'250.10
430	Ersatzabgaben		305'000		5'000		306'591.20
431	Gebühren für Amtshandlungen		189'600		155'100		203'488.35
434	Andere Benützungsgebühren und Dienstleistungen		2'131'000		1'991'100		2'260'514.65
435	Übrige Verkaufserlöse		2'200		1'700		5'845.30
436	Rückerstattungen		166'400		152'490		679'964.95
437	Bussen		55'500		56'500		59'335.65
439	Übrige Entgelte		1'000		1'000		510.00
44	ANTEILE UND BEITRÄGE OHNE ZWECKBINDUNG		530'378		615'383		554'614.30
441	Anteile an Kantoneinnahmen		20'000		40'000		62'365.30
444	Leistungen aus dem Finanzausgleich		510'378		575'383		492'249.00
45	RÜCKERSTATTUNGEN		890'790		709'768		3'025'058.45
451	Kanton		604'800		486'900		2'254'540.80
452	Gemeinden		285'990		222'868		770'517.65
46	BEITRÄGE		77'935		113'375		110'329.73
461	Kanton		71'935		107'375		104'321.73
462	Gemeinden		1'000		1'000		1'000.00
469	Übrige Beiträge für eigene Rechnung		5'000		5'000		5'008.00
48	ENTNAHMEN AUS SPEZIALFINANZIERUNGEN		520'610		760'210		266'799.10
480	Entnahmen aus Spezialfinanzierungen		520'610		760'210		266'799.10
49	INTERNE VERRECHNUNGEN		1'438'750		1'402'550		1'526'218.60
490	Verrechneter Aufwand		808'050		739'650		816'759.40
491	Verrechnete Zinsen		520'700		552'900		546'959.20
492	Verrechnete Abschreibungen		110'000		110'000		162'500.00

Der Gemeinderat beantragt den Stimmbürgerinnen und Stimmbürgern zuhanden der Gemeindeversammlung vom 5. Dezember 2005

1. Dem Voranschlag der Einwohnergemeinde Unterseen für das Jahr 2006 mit einem Ertragsüberschuss von Fr. 308'780.00 ist zuzustimmen. Der Ertragsüberschuss wird vollumfänglich zur Bildung von Eigenkapital verwendet.

2. Für das Jahr 2006 sind unverändert festzusetzen
 - a) die Steueranlage auf das 1,94-fache der für die Staatssteuer geltenden Einheitsansätze
 - b) der Steuersatz für die Liegenschaftssteuer auf 1,5 Promille des amtlichen Wertes
 - c) die Hundetaxe auf Fr. 100.00

Unterseen, 17. Oktober 2005

NAMENS DES EINWOHNERGEMEINDERATES

Der Präsident:
sig. Simon Margot

Der Sekretär:
sig. Peter Beuggert

Beschluss der Gemeindeversammlung

Der Gemeindeversammlung genehmigte an der Gemeindeversammlung vom 5. Dezember 2005:

1. Den Voranschlag der Einwohnergemeinde Unterseen für das Jahr 2006 mit einem Ertragsüberschuss von Fr. 305'780.00. Der Ertragsüberschuss wird vollumfänglich zur Bildung von Eigenkapital verwendet.

2. Für das Jahr 2006 sind unverändert festzusetzen
 - a) die Steueranlage auf das 1,94-fache der für die Staatssteuer geltenden Einheitsansätze
 - b) der Steuersatz für die Liegenschaftssteuer auf 1,5 Promille des amtlichen Wertes
 - c) die Hundetaxe auf Fr. 100.00

Unterseen, 5. Dezember 2005

NAMENS DES EINWOHNERGEMEINDERATES

Der Präsident:
sig. Simon Margot

Der Sekretär:
sig. Peter Beuggert

Investitionsbudget 2006



Investitionsbudget

Funktionale Gliederung

Konto	Investitionsrechnung Funktionale Gliederung IR	Voranschlag 2006		Voranschlag 2005		Rechnung 2004	
		Ausgaben	Einnahmen	Ausgaben	Einnahmen	Ausgaben	Einnahmen
0	ALLGEMEINE VERWALTUNG Netto Aufwand					294'529.80	294'529.80
02	Allgemeine Verwaltung					294'529.80	
029	Allgemeine Verwaltung					294'529.80	
029.506.06	Anpassung EDV-Anlage Verwaltung für Rechenzentrum Berner Oberland GV 24.03.2003, Fr. 440'000.00					16'736.65	
029.562.01	Erstinvestition Rechenzentrum Berner Oberland, Anteil Unterseen GV 24.03.2003, Fr. 440'000.00					277'793.15	



Investitionsbudget

Funktionale Gliederung

Konto	Investitionsrechnung Funktionale Gliederung IR	Voranschlag 2006		Voranschlag 2005		Rechnung 2004	
		Ausgaben	Einnahmen	Ausgaben	Einnahmen	Ausgaben	Einnahmen
1	OEFFENTLICHE SICHERHEIT	126'000	94'000	127'000	95'000	32'000.00	
	Netto Aufwand		32'000		32'000		32'000.00
10	Rechtsaufsicht	126'000	94'000	127'000	95'000	32'000.00	
100	Mass und Gewicht	126'000	94'000	127'000	95'000	32'000.00	
100.500.02	Vermessungswerk (restliches Gemeindegebiet) GR 24.05.2004, Fr. 570'280.00	126'000		127'000		32'000.00	
100.660.02	Bundesbeitrag Vermessungswerk (restliches Gemeindegebiet)		80'000		87'000		
100.661.02	Kantonbeitrag Vermessungswerk (restliches Gemeindegebiet)		14'000		8'000		



Investitionsbudget

Funktionale Gliederung

Konto	Investitionsrechnung Funktionale Gliederung IR	Voranschlag 2006		Voranschlag 2005		Rechnung 2004	
		Ausgaben	Einnahmen	Ausgaben	Einnahmen	Ausgaben	Einnahmen
2	BILDUNG	150'000		50'000		89'513.40	
	Netto Aufwand		150'000		50'000		89'513.40
21	Volksschule	150'000		50'000		89'513.40	
217	Schulliegenschaften	150'000		50'000		89'513.40	
217.503.11	Turnhalle West, Fassadenrenovation GR 03.02.2003, Fr. 30'000.00					31'829.60	
217.503.12	Umbau Treppenlift + WC GR 26.04.2004, Fr. 56'000.00					57'683.80	
217.503.13	Sanierung Schulanlage Steindler - nötige Sanierungen aufgrund Verzicht 3. und 4. Etappe	150'000		50'000			



Investitionsbudget

Funktionale Gliederung

Konto	Investitionsrechnung Funktionale Gliederung IR	Voranschlag 2006		Voranschlag 2005		Rechnung 2004	
		Ausgaben	Einnahmen	Ausgaben	Einnahmen	Ausgaben	Einnahmen
3	KULTUR UND FREIZEIT	27'000		190'000		62'000.00	
	Netto Aufwand		27'000		190'000		62'000.00
31	Denkmalpflege und Heimatschutz			125'000		32'000.00	
310	Denkmalpflege und Heimatschutz			125'000		32'000.00	
310.501.02	Strassenraumgestaltung Hauptstrasse			50'000			
310.501.03	Stadtgraben West und Umgebung			40'000			
310.506.01	Beleuchtung Altstadt			25'000			
310.506.02	Infokonzert Altstadt			10'000			
310.561.01	Kostenbeteiligung archäologische Grabungen Westabschluss GR 10.11.2003/GR 02.02.2004, Fr. 32'000.00					32'000.00	
34	Sport	27'000		65'000			
340	Sport	27'000		65'000			
340.565.02	Beitrag an Sanierung Sportanlage Lanzenen	27'000		65'000			
35	Übrige Freizeitgestaltung					30'000.00	
350	Übrige Freizeitgestaltung					30'000.00	
350.565.01	Beitrag für Neuuniformierung Stadtmusik GR 08.12.2003, Fr. 30'000.00					30'000.00	



Investitionsbudget

Funktionale Gliederung

Konto	Investitionsrechnung Funktionale Gliederung IR	Voranschlag 2006		Voranschlag 2005		Rechnung 2004	
		Ausgaben	Einnahmen	Ausgaben	Einnahmen	Ausgaben	Einnahmen
5	SOZIALE WOHLFAHRT Netto Aufwand					1.00	
58	Sozialhilfe					1.00	
582	Weitere Wohlfahrts-, Vor- u. Fürsorgeeinrichtungen					1.00	
582.525.01	Anteilschein Genossenschaft Schulheim Sunneschyn					1.00	1.00



Investitionsbudget

Funktionale Gliederung

Konto	Investitionsrechnung Funktionale Gliederung IR	Voranschlag 2006		Voranschlag 2005		Rechnung 2004	
		Ausgaben	Einnahmen	Ausgaben	Einnahmen	Ausgaben	Einnahmen
6	VERKEHR	1'039'000		483'500		57'600.85	
	Netto Aufwand		1'039'000		483'500		57'600.85
62	Gemeindestrassen	1'039'000		483'500		57'600.85	
620	Gemeindestrassennetz	979'000		423'500		57'600.85	
620.500.02	Diverse Grundstücke					7.00	
620.501.06	Brücke Lombach-Manorfarm; Gemeindeanteil	115'000		100'000			
620.501.17	Trottoir Beatenbergstrasse GV 08.09.2003, Fr. 142'000.00					45'168.90	
620.501.28	Sanierung Mühleholzstrasse GV 24.03.2003, Fr. 134'000.00					12'424.95	
620.501.29	Sanierung Strasse Auf dem Graben - Freihofstrasse GV 12.09.2005, Fr. 179'000.00	40'000		30'000			
620.501.31	Crossbow - Bödeliweg inklusive Projektierung			20'000			
620.501.34	Crossbow - Wegweisung			100'000			
620.501.35	Sanierung Kreuzgasse - Stadthaus inklusive Projektierung			5'000			
620.501.36	Sanierung Stadthaus - Hauptstrasse inklusive Projektierung			15'000			
620.501.43	Sanierung Kreuzgasse - Anschluss Stadthausplatz Ost			10'000			
620.501.46	Stadthausplatz West			80'000			
620.501.50	Gemeindebeitrag nach Strassenbaugesetz Postautohaltestelle Luegibrüggli			2'500			
620.501.53	Altstadtsanierung	300'000					
620.501.56	Uferweg Goldey	50'000					
620.501.58	Uferweg Lombachdelta	50'000					
620.501.62	Sanierung Strasse Spielhölzli	290'000					
620.503.10	Erweiterung Velo- und Motorradunterstand Stadthausplatz			25'000			
620.506.09	Toyota Dyna, Ersatz			36'000			
620.506.16	Ersatz Kubota mit Mäheinrichtung	89'000					
620.506.20	Anschaffung kleines Transportfahrzeug 4x4	30'000					
620.506.21	Ersatz Weihnachtsbeleuchtung	15'000					
621	Parkplätze	60'000		60'000			
621.501.01	Signalisation Tempo 30-Zonen ganzes Gemeindegebiet	60'000		60'000			



Investitionsbudget

Funktionale Gliederung

Konto	Investitionsrechnung Funktionale Gliederung IR	Voranschlag 2006		Voranschlag 2005		Rechnung 2004	
		Ausgaben	Einnahmen	Ausgaben	Einnahmen	Ausgaben	Einnahmen
7	UMWELT UND RAUMPLANUNG	696'000	297'000	734'000	184'000	363'159.50	311'148.80
	Netto Aufwand		399'000		550'000		52'010.70
70	Wasserversorgung	50'000					
700	Wasserversorgung	50'000					
700.501.03	Wasserversorgung Rüti-Stollen	50'000					
71	Abwasserentsorgung	626'000	297'000	604'000	130'000	270'351.50	270'351.50
710	Abwasserentsorgung	626'000	297'000	604'000	130'000	270'351.50	270'351.50
710.501.12	Allgemeine Entwässerung, Überarbeitung GKP - neu GEP GV 23.10.2000, Fr. 300'000.00					15'645.00	
710.501.18	Kanalisation Lehnweg und Bockstor GV 03.12.2001, Fr. 190'000.00					4'444.95	
710.501.22	Erschliessung Breite - Anteil Kanalisation			100'000			
710.501.23	ARA Region Interlaken- Anteil Unterseen Investitionen	406'000		254'000			
710.501.24	div. Leitungssanierungen aus Erkenntnissen GEP			250'000			
710.501.25	Westabschluss - Verlegung Kanalisation					-3'920.50	
710.501.26	Oberdorf: Sanierung Kanalisation GR 19.01.2004, Fr. 95'000.00					80'329.70	
710.501.28	Leitungssanierung Untere Goldey - Unter den Häusern	200'000					
710.501.29	Sanierung Strasse Auf dem Graben-Freihofstrasse - Anteil Kanalisation	20'000					
710.592.01	Übertrag Einnahmenüberschuss Kanalisation in die lf. Rechnung					173'852.35	
710.610.01	Kanalisationsanschlussgebühren Schmutzwasser		50'000		50'000		244'950.00
710.610.02	Eichzun-Lehnzaun Grundeigentümerbeiträge		10'000		40'000		
710.610.03	Wellenacher-Rychearte Grundeigentümerbeiträge		20'000		40'000		20'401.50
710.610.04	Kanalisationsanschlussgebühren Sauberwasser		1'000				
710.660.02	Bundesbeitrag Genereller Entwässerungsplan (GEP)		104'000				5'000.00
710.660.03	Bundesbeitrag GEP Versickerung		25'000				
710.661.04	Kantonsbeitrag Genereller Entwässerungsplan (GEP)		73'000				
710.661.05	Kantonsbeitrag GEP Versickerung		14'000				
72	Abfallentsorgung					52'500.00	
720	Abfallentsorgung					52'500.00	
720.524.01	Kauf Aktien AVAG GR 31.03.2003, Fr. 52'500.00					52'500.00	
74	Friedhof und Bestattung			30'000			
740	Friedhof und Bestattung			30'000			
740.503.03	Umgestaltung Friedhofanlage inklusive Planung			30'000			
76	Lawinenschutz	20'000		60'000	54'000	40'308.00	40'797.30
760	Lawinenschutz	20'000		60'000	54'000	40'308.00	40'797.30



Investitionsbudget

Funktionale Gliederung

Konto	Investitionsrechnung Funktionale Gliederung IR	Voranschlag 2006		Voranschlag 2005		Rechnung 2004	
		Ausgaben	Einnahmen	Ausgaben	Einnahmen	Ausgaben	Einnahmen
760.501.02	Waldbauprogramm Harder GV 04.09.1995, Fr. 635'000.00	20'000		60'000		40'308.00	
760.660.02	Bundesbeiträge Waldbauprogramm Harder				36'000		29'891.60
760.661.02	Kantonsbeiträge Waldbauprogramm Harder				8'000		10'905.70
760.662.01	Waldbauprogramm Harder / Holzerlös				10'000		
79	Raumordnung			40'000			
790	Raumplanung			40'000			
790.501.02	Gefahrenkarten Bödeli - Anteil Gemeinde Unterseen			40'000			



Investitionsbudget

Funktionale Gliederung

Konto	Investitionsrechnung Funktionale Gliederung IR	Voranschlag 2006		Voranschlag 2005		Rechnung 2004	
		Ausgaben	Einnahmen	Ausgaben	Einnahmen	Ausgaben	Einnahmen
9	FINANZEN UND STEUERN	666'000	2'313'000	1'488'000	2'793'500	296'966.60	884'622.35
	Netto Ertrag	1'647'000		1'305'500		587'655.75	
94	Vermögens- und Schuldenverwaltung	275'000	275'000	1'209'000	1'209'000	256'169.30	256'169.30
942	Liegenschaften des Finanzvermögens	225'000	225'000	790'000	790'000	256'169.30	256'169.30
942.500.13	Diverse Grundstücke					1.00	
942.501.01	Wellenacher-Rychearte GV 07.09.1992, Fr. 4'050'000.00					1'102.35	
942.501.02	Gewerbezone Lehnzun-Eichzun GV 20.03.1995, Fr. 2'300'000.00			70'000		1'068.80	
942.501.03	Erschliessung Breite			500'000		22'136.45	
942.503.01	Überbauung Kirchgasse					19'060.70	
942.503.10	Sanierung Stadtkeller	25'000					
942.503.11	Mühlegässli 1 - Gesamtanierung 3 Wohnungen ohne Dachwohnung			20'000			
942.595.01	Übertrag Abgänge von Liegenschaften des Finanzvermögens	200'000		200'000		212'800.00	
942.600.03	Verkauf Grundstück Rychearte						129'400.00
942.610.01	Grundeigentümerbeiträge Eichzun-Lehnzun		100'000		100'000		
942.610.02	Grundeigentümerbeiträge Wellenacher-Rychearte		100'000		100'000		78'400.00
942.633.01	Überbauung Kirchgasse - Rückerstattungen definitive Vermarkung						5'000.00
942.695.01	Übertrag Zugänge von Liegenschaften des Finanzvermögens		25'000		590'000		43'369.30
943	Alterssiedlung	50'000	50'000	419'000	419'000		
943.503.03	Sanierung Fassade und Dachlukarnen			210'000			
943.503.04	Gesamtanierung innen inklusive Planung	50'000					
943.595.01	Übertrag Abgänge von Liegenschaften des Finanzvermögens			209'000			
943.669.01	Übrige Beiträge (Auflösung Legat Elsa Moecklin und Fonds für das Altersheim Unterseen)				209'000		
943.695.01	Übertrag Zugänge von Liegenschaften des Finanzvermögens (Alterssiedlung)		50'000		210'000		
99	Nicht aufgeteilte Posten	391'000	2'038'000	279'000	1'584'500	40'797.30	628'453.05
999	Abschluss	391'000	2'038'000	279'000	1'584'500	40'797.30	628'453.05
999.590.01	Total passivierte Einnahmen	391'000		279'000		40'797.30	
999.690.01	Total aktivierte Ausgaben		2'038'000		1'584'500		628'453.05
	Total	2'704'000	2'704'000	3'072'500	3'072'500	1'195'771.15	1'195'771.15
	Gesamttotal	2'704'000	2'704'000	3'072'500	3'072'500	1'195'771.15	1'195'771.15



Investitionsbudget

Zusammenzug

Konto	Investitionsrechnung Funktionale Gliederung IR	Voranschlag 2006		Voranschlag 2005		Rechnung 2004	
		Ausgaben	Einnahmen	Ausgaben	Einnahmen	Ausgaben	Einnahmen
	Total	2'704'000	2'704'000	3'072'500	3'072'500	1'195'771.15	1'195'771.15
0	ALLGEMEINE VERWALTUNG Netto Aufwand					294'529.80	294'529.80
1	OEFFENTLICHE SICHERHEIT Netto Aufwand	126'000	94'000 32'000	127'000	95'000 32'000	32'000.00	32'000.00
2	BILDUNG Netto Aufwand	150'000	150'000	50'000	50'000	89'513.40	89'513.40
3	KULTUR UND FREIZEIT Netto Aufwand	27'000	27'000	190'000	190'000	62'000.00	62'000.00
5	SOZIALE WOHLFAHRT Netto Aufwand					1.00	1.00
6	VERKEHR Netto Aufwand	1'039'000	1'039'000	483'500	483'500	57'600.85	57'600.85
7	UMWELT UND RAUMPLANUNG Netto Aufwand	696'000	297'000 399'000	734'000	184'000 550'000	363'159.50	311'148.80 52'010.70
8	VOLKSWIRTSCHAFT						
9	FINANZEN UND STEUERN Netto Ertrag	666'000 1'647'000	2'313'000	1'488'000 1'305'500	2'793'500	296'966.60 587'655.75	884'622.35



Investitionsbudget

Artengliederung

Konto	Investitionsrechnung Artengliederung IR	Voranschlag 2006		Voranschlag 2005		Rechnung 2004	
		Ausgaben	Einnahmen	Ausgaben	Einnahmen	Ausgaben	Einnahmen
5	AUSGABEN	2'704'000		3'072'500		1'195'771.15	
50	SACHGÜTER	2'086'000		2'319'500		376'027.35	
500	Grundstücke	126'000		127'000		32'008.00	
501	Tiefbauten	1'601'000		1'786'500		218'708.60	
503	Hochbauten	225'000		335'000		108'574.10	
506	Mobilien, Maschinen, Fahrzeuge	134'000		71'000		16'736.65	
52	DARLEHEN UND BETEILIGUNGEN					52'501.00	
524	Gemischtwirtschaftliche Unternehmungen					52'500.00	
525	Private Institutionen					1.00	
56	EIGENE BEITRÄGE	27'000		65'000		339'793.15	
561	Kanton					32'000.00	
562	Gemeinden					277'793.15	
565	Private Institutionen	27'000		65'000		30'000.00	
59	PASSIVIERUNGEN	591'000		688'000		427'449.65	
590	Passivierte Einnahmen	391'000		279'000		40'797.30	
592	Übertrag Einnahmenüberschuss in die Laufende Rechnung					173'852.35	
595	Übertrag Abgänge von Liegenschaften des Finanzvermögens	200'000		409'000		212'800.00	



Investitionsbudget

Artengliederung

Konto	Investitionsrechnung Artengliederung IR	Voranschlag 2006		Voranschlag 2005		Rechnung 2004	
		Ausgaben	Einnahmen	Ausgaben	Einnahmen	Ausgaben	Einnahmen
6	E I N N A H M E N		2'704'000		3'072'500		1'195'771.15
60	ABGANG VON SACHGÜTERN						129'400.00
600	Grundstücke						129'400.00
61	NUTZUNGSABGABEN UND VORTEILSENTGELTE		281'000		330'000		343'751.50
610	Beiträge Dritter für eigene Rechnung		281'000		330'000		343'751.50
63	RÜCKERSTATTUNGEN FÜR SACHGÜTER						5'000.00
633	Hochbauten						5'000.00
66	BEITRÄGE FÜR EIGENE RECHNUNG		310'000		358'000		45'797.30
660	Bund		209'000		123'000		34'891.60
661	Kanton		101'000		16'000		10'905.70
662	Gemeinden				10'000		
669	Übrige Beiträge für eigene Rechnung				209'000		
69	AKTIVIERUNGEN		2'113'000		2'384'500		671'822.35
690	Aktivierete Ausgaben		2'038'000		1'584'500		628'453.05
695	Übertrag Zugänge von Liegenschaften des Finanzvermögens		75'000		800'000		43'369.30